

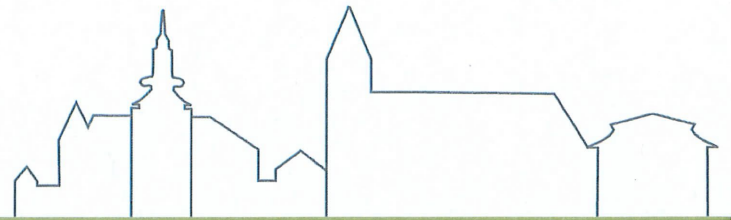



Marktgemeinde Kefermarkt

Oberer Markt 15, 4292 Kefermarkt

Voranschlag für das Finanzjahr 2023

Bezirk	Freistadt
Gemeindekennziffer	40607
Fläche	2.782,00 ha
EWZ per 31.10.2021	2.171
EWZ per 06.07.2021	2.173



Gemeindevoranschlag 2023

Kundmachung

Der Gemeinderat der Marktgemeinde Kefermarkt hat in der Sitzung vom 01.12.2022 nachstehende Beschlüsse gefasst:

I. Festsetzung des Voranschlags:

Der Voranschlag für das Haushaltsjahr 2023 wird wie folgt festgesetzt:

A. Ergebnisvoranschlag

Erträge:	€4.599.800,00
Aufwendungen:	€5.068.800,00
Nettoergebnis:	€-469.000,00
Hauhaltsrücklage Zuweisung	€-10.600,00
Nettoergebnis nach Zuweisung von HH-Rücklagen	€-479.600,00

B. Finanzierungsvoranschlag

Summe Einnahmen operativ	€	4.301.100,00
Summe Einnahmen investiv	€	82.000,00
Summe Einnahmen Finanzierung	€	0,00
Summe Einnahmen	€	4.383.100,00
Summe Ausgaben operativ	€	4.080.600,00
Summe Ausgabe investiv	€	378.700,00
Summe Ausgabe Finanzierung	€	320.400,00
Summe Ausgaben	€	4.779.700,00
SALDO	€	- 396.600,00

II. Festsetzung der Hebesätze der Gemeindesteuern 2023

- Grundsteuer f. landw. Betriebe (A) 500 v.H. d. Steuermessbetrages
- Grundsteuer f. Grundstücke (B) 500 v.H. d. Steuermessbetrages
- Lustbarkeitsabgabe 15 v.H. des Preises od. Entgeltes
10 v.H. für Filmvorführungen
- Hundeabgabe € 30,- für jeden Hund
- Für Wachhunde und Hunde für die Ausübung eines Erwerbs oder Berufs notwendig sind € 30,00 für jeden Hund

- Kanalanschlussgebühr mind. € 3.901,-- oder € 26,-- / m² exkl. USt.
- Kanalbenützungsgeld € 6,82 / m³ exkl. USt.
- Grundgebühr Kanalanschluss € 40,-- jährlich exkl. USt.
- Bereitstellungsgebühr Kanal € 0,33 / m² exkl. USt.
- Wasseranschlussgebühr mind. € 2.338,- oder € 15,59 / m² exkl. USt.
- Wasserbezugsgebühr € 2,82 / m³ exkl. USt.
- Wasserbezugsgebühr f. Poolb. € 10,00 / m³ exkl. USt.
- Bereitstellungsgebühr Wasser € 0,17 / m² exkl. USt.
- Rohbaupauschale € 30,- pro Quartal exkl. USt.
- Abfallgebühr pro EGW € 65,39 jährlich exkl. USt.
- Sonn- und Feiertagstrauung € 100,- (zusätzlich zu den anfallenden Gebühren)
- Verwaltungspauschale für Angelegenheiten der Raumordnung € 100,- (zusätzlich zu den Kostenerstätzen Ortsplaner)

III. Höchstbetrag der Kontoüberziehung

Der Höchstbetrag der Kontoüberziehung, der im Haushaltsjahr 2023 zur rechtzeitigen Leistung von Ausgaben in Anspruch genommen werden könnte, ist ein Drittel der ordentlichen Einnahmen, das wären € 1.461.033,33. Es wurde jedoch aus wirtschaftlichen Gründen nur ein Überziehungsrahmen von € 200.000,00 beschlossen.

IV. Dienstpostenplan

Der Dienstpostenplan wird per 1.1. wie folgt festgesetzt:

PE	DP Bew.neu	DP Bew.alt	Bemerkung	B/VB
Bedienstete der Allgemeinen Verwaltung				
1,00	GD 11.1		Heinzl Günther	B
1,00	GD 16.3		Danner Nicola	VB
0,75	GD 16.3		Falkner Bettina	VB
0,63	GD 18.5	I/c	Steinmetz Sonja	VB
0,88	GD 18.5		Roth Natascha	VB
0,75	GD 20.3		Kammler Petra	VB
0,50	GD 20.3		Stürmer Daniel	VB
Bedienstete des Handwerklichen Dienstes				
1,00	GD 18.2	ad personam J. Katzmayr II/p1	Katzmayr Johann	VB
2,75	GD 19.1		Steinmetz Dieter	VB
0,75	GD 25.2		Schmalzer Herbert	VB
1,60	GD 25.1		Koscic Josipa	VB
ASZ				
1,07	GD 25.2		ASZ-Mitarbeiter	VB
Kindergartenbusbegleitung				
0,55	GD 25.4		Atteneder Renate	VB

Anzahl Pensionisten

1


Der Voranschlag liegt vom Tage des Anschlags dieser Kundmachung durch zwei Wochen im Gemeindeamte zur öffentlichen Einsicht auf.

Der Bürgermeister

Herbert Brandstätter

(Herbert Brandstätter)

Angeschlagen am 02.12.2022.5¹¹
Abgenommen am 20.12.2022.1¹¹



40607
Markgemeinde Kefermarkt

Kefermarkt, am 02. Dezember 2022

Zahl: 920-2020

Betreff.: **Gemeindevoranschlag für das Finanzjahr 2023; Auflage**


Kundmachung

Im Sinne des § 76 Abs. 7 der Oö. Gemeindeordnung 1990 i. d. g. F. wird hiermit kundgemacht, dass der vom Gemeinderat der Marktgemeinde Kefermarkt in der am 01.12.2020 abgehaltenen öffentlichen Sitzung beschlossene Gemeindevoranschlag für das Finanzjahr 2023 von heute an **zwei Wochen** im Gemeindeamt zur öffentlichen Einsicht aufliegt.

Der Gemeindevoranschlag kann während der Amtsstunden eingesehen werden. Der Gemeindevoranschlag ist auch auf der Homepage der Gemeinde unter www.kefermarkt.ooe.gv.at abrufbar.


Angeschlagen: 02.1.2.2022, *PK*

Abgenommen: .16,12..2022, *[Signature]*



Der Bürgermeister:

Herbert Brandstätter



40607
Marktgemeinde Kefermarkt

Kefermarkt, am 24. November 2022

Zahl:920-2020

Betreff.: Entwurf Gemeindevoranschlag für das Finanzjahr 2023; Auflage

Kundmachung

Im Sinne des § 76 Abs. 3 der Oö. Gemeindeordnung 1990 i. d. g. F. wird hiermit kundgemacht, dass der Entwurf über den Gemeindevoranschlag der Marktgemeinde Kefermarkt für das Jahr 2023 von heute an **eine Woche**, das ist bis zum 01.12.2022, im Gemeindeamt Kefermarkt zur öffentlichen Einsicht aufliegt und während der Amtsstunden eingesehen werden kann. Der Entwurf ist auch auf der Homepage der Gemeinde unter www.kefermarkt.ooe.gv.at abrufbar.

Etwaige Einwendungen gegen den Entwurf können innerhalb der oben angeführten Auflagefrist von jedermann, der ein berechtigtes Interesse glaubhaft machen kann, schriftlich beim Gemeindeamt eingebracht werden.

Angeschlagen: 24.1.1.2022, *PK*

Abgenommen: 01.,1.2.2022, *PK*



Der Bürgermeister:

Habald Brandl



AUSZUG aus dem Sitzungsprotokoll der Gemeinderatssitzung vom 1. Dezember 2022

Anwesende:

1. Bgm. Herbert Brandstötter	ÖVP
2. Gerald Koller	ÖVP
3. Ing. Maximilian Leonhardsberger	ÖVP
4. Franz Steigerstorfer	ÖVP
5. Jürgen Duscher	ÖVP
6. Ing. Paul Schiefer	ÖVP
7. Karl Krah	ÖVP
8. Philip Mayr	ÖVP
9. Mag. Michael Lindner	SPÖ
10. Anna Prandstetter	SPÖ
11. Günter Wachs	SPÖ
12. Silvia Rentenberger-Enzenebner	SPÖ
13. Ing. Daniel Siegl	SPÖ
14. Thomas Ranzmeir	SPÖ
15. Franz Gierer	SPÖ
16. Ing. Christian Wahlmüller	Grüne
17. Dr. Renate Holzinger, M.A.	Grüne
18. DI Christian Heiligenbrunner	Grüne

Anwesende Ersatzmitglieder:

19. Melanie Zauner	ÖVP
--------------------	-----

Der Leiter des Gemeindeamtes:
Fachkundige Personen (§ 66 Abs. 2 OÖ GemO
1990):

Günter Heinzl

Schrifführer (§ 54 Abs. 2 OÖ GemO 1990):

Daniel Stürmer

Es fehlen:

Entschuldigt: Stefan Freudenthaler

Unentschuldigt: -

5. Gemeindevoranschlag 2023

Bericht: Bgm. Herbert Brandstötter

Der Gemeindevoranschlag 2023 wurde nach den Anforderungen der VRV sowie des Voranschlagserslasses des Landes OÖ, IKD erstellt.

a) Gemeindesteuern und Gebühren, Hebesätze 2023

Bericht: Bgm. Herbert Brandstötter

Grundsteuer f. landw. Betriebe (A)	500 v.H. d. Steuermessbetrages
Grundsteuer f. Grundstücke (B)	500 v.H. d. Steuermessbetrages
Lustbarkeitsabgabe	15 v.H. des Preises od. Entgeltes
	10 v.H. für Filmvorführungen
Hundeabgabe	€ 30,-- für jeden Hund
Für Wachhunde und Hunde für die Ausübung eines Erwerbs oder Berufs notwendig sind	€ 30,00 für jeden Hund
Kanalanschlussgebühr USt.	mind. € 3.901,-- oder € 26,-- / m ² exkl.
Kanalbenutzungsgebühr	€ 6,82 / m ³ exkl. USt.
Grundgebühr Kanalanschluss	€ 40,-- jährlich exkl. USt.
Bereitstellungsgebühr Kanal	€ 0,33 / m ² exkl. USt.
Wasseranschlussgebühr USt.	mind. € 2.338,-- oder € 15,59 / m ² exkl.
Wasserbezugsgebühr	€ 2,82 / m ³ exkl. USt.
Wasserbezugsgebühr f. Poolb.	€ 10,00 / m ³ exkl. USt.
Bereitstellungsgebühr Wasser	€ 0,17 / m ² exkl. USt.
Rohbaupauschale	€ 30,-- pro Quartal exkl. USt.
Abfallgebühr pro EGW	€ 65,39 jährlich exkl. USt.
Sonn- und Feiertagstrauung	€ 100,-- (zusätzlich zu den anfallenden
Gebühren)	
Verwaltungsabgaben Raumordnungsangel.	€ 100,--

Die o.a. Gebühren betreffen den betrieblichen Bereich und sind daher bis auf die letzten beiden Positionen umsatzsteuerpflichtig! Bei den ausgewiesenen Beträgen handelt es sich ausschließlich um Nettobeträge.

Hingewiesen wird darauf, dass dies nur ein Auszug aus einer eigenen Kundmachung zum Gemeindevoranschlag ist.

Debatte: Daniel Siegl sagt, dass in der letzten Gemeinderatssitzung Einvernehmen darüber herrschte, dass die Bereitstellungsgebühren bzw. die Erhaltungsbeiträge auf das Doppelte der Ausgangswerte (Werte 2021) erhöht werden sollen. Letztes Jahr wurde eine Erhöhung um 50% beschlossen mit dem Ziel für 2023 nochmals eben auf das Doppelte der Ursprungswerte zu erhöhen. Dies wird nun nicht gemacht, trotzdem sollte man dies im Auge für 2024 behalten, da eine Mobilisierung von Baugrundstücken nach wie vor wichtig ist. Bgm. Herbert Brandstötter stimmt dieser Vorgangsweise zu und bestätigt auch, dass dies in der letzten Dezembersitzung so vereinbart wurde. Dahingehend soll sich der Bauausschuss zu gegebener Zeit damit beschäftigen. Anna Prandstetter erklärt, dass der Grund für die hohen Werte bei der Wasserbezugs- bzw. der Kanalbenutzungsgebühr aus hohen Abschreibungen resultieren. Sollten Bürgerinnen und Bürger finanzielle Probleme und dadurch auch Schwierigkeiten mit der Bezahlung der Gemeindeabgaben haben, regt sie an, dass man eine Hilfe für die Betroffenen einrichten soll, etwa durch Zahlungsaufschub, was der Gemeindevorstand dann entscheidet oder einen Sozialfonds. Trotz der Lohnerhöhungen kann es eben sein, dass durch die Inflation viele in einen finanziellen Engpass kommen können. Sie merkt weiters an, dass in manchen Branchen die Lohnerhöhungen noch nicht stattgefunden haben. Den Leuten muss hier geholfen werden. Sie weiß zwar, dass vom Land der Zwang nach einer Kostendeckung in dieser Hinsicht gegeben ist, um auch BZ-Mittel lukrieren zu können, sieht dies aber als Erpressung des Landes Oö. gegen die Gemeinden. Sie führt weiters aus, dass LH Stelzer zwar verkündet hat, dass die Anschlussgebühren nicht erhöht werden, jedoch stimmt dies nicht, da nur die Bezugsgebühren nicht erhöht wurden, die Anschlussgebühren für Wasser und Kanal allerdings schon. Es muss eine Lösung für die

Gemeinden gefunden werden, damit die Gemeinden und die Bürger nicht ausbluten. Silvia Rentenberger-Enzenbner erklärt, dass dies auch im Sozialausschuss besprochen wurde und es ein Anliegen eines jeden Gemeinderates sein muss, die Betroffenen hier nicht alleine zu lassen. In Oberösterreich leben 300.000 Beschäftigte, die sich an der Armutsgrenze befinden. Sie regt an, einen Sozialfonds einzurichten, damit die Bürger hier nicht alleine gelassen werden, da die Erhöhung trotzdem eklatant ist. Sie sieht besonders Alleinerziehende und Frauen mit geringen Pensionen stark gefährdet in die Armut abzurutschen. Bgm. Herbert Brandstötter erklärt, dass der Strompreis für die Gemeinde 2023 10-mal so hoch ist als 2022. Die Belastung der Bürger aufgrund der Gebührenerhöhungen ist auch der ÖVP-Fraktion bewusst. Dies wurde auch intensiv diskutiert. In Härtefällen sollen auch Stundungen durch den Gemeindevorstand genehmigt werden, um den Bürgern zu helfen. Mit der Erhöhung der Gebühren sollen auch kein Gewinn oder Rücklagen geschaffen werden, sondern der Spagat zwischen Wirtschaftlichkeit und Verträglichkeit geschaffen werden.

Antrag: Bgm. Brandstötter

Der Gemeinderat wird ersucht, die vorliegenden Hebesätze, die einerseits durch eine explizite Kostenberechnung (Gebührenkalkulation Wasser und Abwasser) ermittelt wurden und andererseits seitens der Aufsichtsbehörde durch das Land OÖ Direktion Inneres und Kommunales vorgegeben sind, zu genehmigen.

Abstimmung: Der Bürgermeister lässt mit Handzeichen über den Antrag abstimmen.
 einstimmig Für den Antrag: 19

b) Ergebnisvoranschlag 2023

Bericht: Bgm. Herbert Brandstötter

Mit internen Vergütungen

Erträge:	€ 4.896.000,00
Aufwendungen:	€ 5.068.800,00
Nettoergebnis:	€ -172.800,00
Hauhaltsrücklage Zuweisung	€ -80.500,00
Nettoergebnis nach Zuweisung von HH-Rücklagen	€ --233.300,00

Ohne interne Vergütungen: (Seite 1)

Erträge:	€ 4.896.000,00
Aufwendungen:	€ 5.067.600,00
Nettoergebnis:	€ -171.600,00
Hauhaltsrücklage Zuweisung	€ -80.500,00
Nettoergebnis nach Zuweisung von HH-Rücklagen	€-232.100,00

Debatte: Renate Holzinger sagt, dass der Voranschlag 2023 nicht den Kriterien der Gemeindehaushaltsordnung entspricht, wesentliche Teile fehlen und die Zahlen im Amtsvortrag nicht mit den Zahlen im Voranschlag übereinstimmen. Weiters befinden sich in den Zahlen im Amtsvortrag Rechenfehler. Aus diesen Gründen kann dem Antrag nicht zugestimmt werden. Bgm. Herbert Brandstötter widerspricht dem und erklärt, dass es bis zum Schluss Überarbeitungen gegeben hat. Vor der Sitzung wurde der aktualisierte Amtsvortrag den Fraktionen übermittelt und der Voranschlag wurde in der endgültigen Version den Fraktionen zugestellt. Die Zahlen zwischen Voranschlag und Amtsvortrag sind auch stimmig. Weiters weist er darauf hin, dass es interessant wäre, die Rechenfehler zu benennen, wobei sich auch der Prüfungsausschuss dessen annehmen und Fehler aufzeigen kann. Es bedarf ohnedies eines Nachtragsvoranschlages, da etwa die Beiträge des SHV noch nicht vorliegen. Renate Holzinger erklärt, dass die Angabe der Fehler den Rahmen der Sitzung sprengen würde. Weiters kann jeder in §10 der Gemeindehaushaltsordnung nachlesen, was der Voranschlag und der Ergebnisplan zu beinhalten hat. Christian Wahlmüller merkt an, dass der Vorbericht für den Voranschlag fehlt. Bgm. Herbert Brandstötter weist darauf hin, dass er verfasst worden ist.

Antrag: Bgm. Brandstötter

Der Gemeinderat wird ersucht, den vorliegenden Ergebnishaushalt zu genehmigen.

Abstimmung: Der Bürgermeister lässt mit Handzeichen über den Antrag abstimmen.
 16 Stimmen für den Antrag: ÖVP, SPÖ
 3 Stimmen gegen den Antrag: Grüne

c) Finanzierungsvoranschlag 2023 (Seite 5)

Bericht: Bgm. Herbert Brandstötter

Mit internen Vergütungen operative Gebarung:

Einzahlungen operative Gebarung.:	€ 4.597.300,00
Auszahlungen operativen Gebarung.:	€ 4.080.600,00
Geldfluss der operativen Gebarung:	€ 516.700,00

Mit internen Vergütungen investive Gebarung:

Einzahlung investiven Gebarung	€ 82.000,00
Auszahlung investiven Gebarung	€ 378.700,00
Geldfluss der investiven Gebarung:	€ -296.700,00

Nettofinanzierungssaldo zw. operativer und investiver Gebarung: € - 220.000,00

Finanzierungstätigkeit (Seite 6)

Mit internen Vergütungen:

Einzahlungen aus der Finanztätigkeit (Darlehen)	€ 0.000,00
Auszahlungen aus der Finanztätigkeit (Tilgungen)	€ 320.400,00

Geldfluss aus Finanzierungstätigkeit: € - 320.400,00

Nettofinanzierungssaldo € - 220.000,00

Geldfluss aus VA-wirksamer Gebarung € -100.400,00

Der Finanzierungsvoranschlag ohne interner Vergütungen weist in Summe das gleiche Geldflussergebnis mit –99.200,00 aus.

Ergebnis der laufenden Geschäftstätigkeit

Ergebnis der laufenden Geschäftstätigkeit	RA 2021	VA 2022	VA 2023
Einzahlungen:	4.041.800,00	4.209.300,00	4.522.600,00
Auszahlungen:	4.017.200,00	4.243.100,00	4.408.700,00
Saldo:	24.600,00	-33.800,00	113.900,00

Nachweis über das nachhaltige Haushaltsgleichgewicht

Vettoergebnis (Saldo 0)	VA 2022	VA 2023	Plan 2024	Plan 2025	Plan 2026	Plan 2027
Summe Erträge	4 449 600	4 896 000	4.874.400	4 775 500	4 725 200	4 703 100
Summe Aufwände	4 493 900	5 068 800	4 947 300	4 947 300	4 968 700	4 116 300
Nettoergebnis (Saldo 0)	-44 300	-172 800	-72 900	-197 800	-243 500	586 800
Entnahme von Haushaltsrücklagen	53 800	20 000	20 000	14 000	0	0
Zuweisung zu Haushaltsrücklagen	20 600	80 500	104 900	30 600	20 600	0
Nettoergebnis (Saldo 0)	-11 100	-60 500	-404 100	-460 700	-510 400	340 500

Debatte: Renate Holzinger weist auch hier darauf hin, dass wesentliche Teile fehlen; die Zahlen mit dem Voranschlag nicht übereinstimmen und Rechenfehler im Amtsvortrag vorliegen. Aus diesen Gründen kann auch hier nicht zugestimmt werden.

Antrag: Bgm. Brandstötter

Es ergeht das Ersuchen an den Gemeinderat, den Finanzierungsvoranschlag 2023 in der vorliegenden Form zu genehmigen.

Abstimmung: Der Bürgermeister lässt mit Handzeichen über den Antrag abstimmen.
16 Stimmen für den Antrag: ÖVP, SPÖ
3 Stimmen gegen den Antrag: Grüne

Debatte (über die Bildung von Deckungsringen): Bgm. Herbert Brandstötter erklärt, dass durch die Bildung von Deckungsringen weiterhin Begründungen für budgetäre Abweichungen zu verfassen sind, allerdings die Deckungsringe eine Erleichterung in der operativen Arbeit der Buchhaltung bedeuten. Renate Holzinger erklärt, dass die Einführung von Deckungsringen eine Erleichterung für die Buchhaltung sein kann, aber auch beträchtliche Nebenwirkungen damit auftreten. Einerseits wurde dem Prüfungsausschuss keine Möglichkeit gegeben, sich mit dem Thema intensiv auseinanderzusetzen, andererseits ist der Rechnungsabschluss in der bisherigen Form nicht mehr überprüfbar, da keine Differenzen wie bisher pro Konto (2.000€) angezeigt werden. Als dritten Punkt führt sie an, dass eine derartige Maßnahme korruptionsförderlich ist und sich daher jedes Mitglied des Gemeinderates überlegen muss, ob dem Antrag zugestimmt werden soll. Bgm. Herbert Brandstötter erklärt, dass Deckungsringe normaler Usus in den Buchhaltungen, auch jener des Landes Oö. sind. Deckungsringen verursachen keine Verschleierung der Zahlen, sondern stellen dar, ob einzelne Konten untereinander deckungsfähig sind. Abweichungen von den einzelnen Konten wie im Voranschlag dargestellt, sind auch weiterhin zu begründen. Er führt das Beispiel an, dass etwa in einem Deckungsring für die Volksschule Einsparungen beim Verbrauchsmaterial Mehrausgaben für Reinigungsmittel decken können. Der Prüfungsausschuss hat auch weiterhin die Möglichkeit, jeden einzelnen Beleg zu überprüfen. Er weist auch die Aussage zurück, dass Deckungsringe korruptionsförderlich sind und die Gemeinde einen ordentlichen Haushalt führt. Renate Holzinger möchte den Antrag stellen, dass die Gemeinde einen Vorschlag machen soll, wie eine Darstellung mit den Deckungsringen und auch den Abweichungen in Zukunft aussehen wird, damit sich der Prüfungsausschuss damit vertraut machen kann. Sie ist der Ansicht, dass dem Prüfungsausschuss keine Möglichkeit gegeben wurde, sich darauf vorzubereiten und sich damit intensiv auseinanderzusetzen. Christian Heiligenbrunner hält fest, dass Renate Holzinger der Gemeinde nicht vorgeworfen hat, korrupt zu sein. Paul Schiefer merkt an, dass bei der letzten Prüfungsausschusssitzung Petra Kammler sehr schlüssig die Sinnhaftigkeit und Arbeitserleichterung von Deckungsbeiträgen erklärt hat. Es wurden keine Gegenfragen gestellt, von daher war es für ihn schlüssig, was von Petra Kammler dazu erklärt worden ist. Renate Holzinger sagt, dass es keine Diskussion gegeben hat und auch keine Unterlagen vorbereitet wurden, wie dies in Zukunft aussehen wird und welche Auswirkungen dies auf den Rechnungsabschluss haben wird. Es wurde nicht abgestimmt und auch nicht diskutiert. Paul Schiefer erwidert, dass keine Abstimmung notwendig war, man hätte aber bei Fragen und Unklarheiten nachfragen können. Renate Holzinger erläutert, dass es in ihrem Antrag darum geht, dass sich der Prüfungsausschuss genau ansehen soll, wie die Abweichungen bzw. die Deckungsringe im Rechnungsabschluss abgebildet werden. Die Gemeinde soll dem Prüfungsausschuss vorlegen, wie dies dann aussehen wird, damit sich der Prüfungsausschuss ein Bild davon machen kann und dann eine Empfehlung an den Gemeinderat abgeben kann. Dies ist auch in den anderen Ausschüssen so üblich. Bgm. Herbert Brandstötter erklärt, dass sich der Rechnungsabschluss durch die Deckungsringe nicht verändert, er bleibt komplett gleich. Die Rahmenbedingungen des Voranschlages werden auch in Zukunft nicht überschreitbar sein. Michael Lindner erklärt, dass der Prüfungsausschuss ein nachprüfendes Organ und nicht ein vorprüfendes Organ ist. Daher ist hier wohl eher der Gemeindevorstand das entsprechende Gremium für eine Betrachtung und einen Vorschlag an den Gemeinderat. Bgm. Herbert Brandstötter sagt, dass man die Bildung von Deckungsringen und damit die entsprechende Entlastung in der Buchhaltung auch lassen kann, merkt aber an, dass die Argumentation von Renate Holzinger nicht korrekt ist. Der Prüfungsausschuss kann eine Prüfung der Darstellung von sich aus machen, dafür braucht es keine Zuteilung von der Gemeinde. Dies kann auf die Tagesordnung des Prüfungsausschusses gesetzt werden und seitens der Gemeinde werden die entsprechenden Unterlagen zur Verfügung gestellt. Anna Prandstetter schlägt vor, den gegenständlichen

Antrag abzusetzen. In weiterer Folge soll sich der Prüfungsausschuss ansehen, wie dies funktionieren wird und dann kann dies in der nächsten GR-Sitzung beschlossen werden. Bgm. Herbert Brandstötter zieht damit den Antrag, dass der GR beschließen soll, über den Bereich des Fonds einzelne Deckungsringe zu bilden. zb. 211000 Volksschule, 852000 ASZ, zurück. Der Prüfungsausschuss soll sich damit in seiner nächsten Sitzung intensiv befassen und dies soll von der künftigen Obfrau auf die Tagesordnung gesetzt werden.

6. Mittelfristiger Ergebnis- und Finanzplan 2023-2027

Bericht: Bgm. Herbert Brandstötter

Der Mittelfristige Ergebnis- und Finanzierungsplan 2023 – 2027 wurde auf Basis des Erfolgs- und Finanzierungsvoranschlags 2023 erstellt. Erwähnenswert ist in diesem Zusammenhang, dass investive Projekte, welche Auswirkungen in der Finanzierungsrechnung haben, aus dem Punkt 7. Prioritätenreihung abgeleitet werden können, da diese im MFP mit hinterlegten Kosten berücksichtigt wurden.

Debatte: Renate Holzinger sagt, dass bereits in der Sitzung vom Dezember 2021 vorgebracht wurde, dass in TOP 6 über etwas abgestimmt wird, was erst in TOP 7 behandelt wird. Bgm. Herbert Brandstötter erklärt, dass die Reihenfolge vorgegeben ist. Der MEFP ist eine Vorausschau über mögliche Ausgaben und Entwicklungen auf Basis des Voranschlags. Die Prioritätenreihung legt bei freien Kapazitäten fest, welche Projekte in welcher Wichtigkeit abzuarbeiten sind. Renate Holzinger erklärt, dass dem MEFP aus denselben Gründen wie auch in den TOPs 5b und 5c nicht zugestimmt werden kann.

Antrag: Bgm. Brandstötter

Der Gemeinderat wird ersucht, den Mittelfristigen Finanzplan 2023 – 2027 zu genehmigen.

Abstimmung: Der Bürgermeister lässt mit Handzeichen über den Antrag abstimmen.
16 Stimmen für den Antrag: ÖVP, SPÖ
3 Stimmen gegen den Antrag: Grüne

7. Prioritätenreihung Vorhaben 2023-2027 der Gemeinde

Bericht: Bgm. Herbert Brandstötter

- 1. Krabbelstube - Neubau**
- 2. Volksschul- und Turnsaalsanierung**
- 3. Neues Tanklöschfahrzeug für die FF-Kefermarkt**
- 4. Fuhrpark Bauhof**
- 5. Straßenbauprogramm 2023**

zu 1. Seit 2020 gibt es auch bei uns eine Krabbelstube, welche die Räumlichkeit des im Jahr 2015 miterrichteten Mehrzweckraumes im Kindergarten nützt. Mit den weiteren 4 Kindergartengruppen erscheint der Fachabteilung des Amtes der Oö. LR die vorhandene Freifläche entschieden zu gering und haben daher einvernehmlich festgelegt, für die Kindergartengruppen die Freifläche der Pfarrheimliegenschaft zu nutzen. Seitens der Gemeinde wurden für diesen Verwendungszweck auch Spielgeräte angekauft.

Die aktuell bestehenden räumlichen Voraussetzungen zur Führung einer Krabbelstuben-gruppe sind auch der Grund, dass diese in dieser Form nur zeitlich befristet genehmigt wurde. Die Gemeinde hat die Pfarrheimliegenschaft ins Auge gefasst, um dort ein neues Gebäude zu errichten, um dort 2 Krabbelstubengruppen unterzubringen. Aufgrund des Bedarfes wurde im Haus Oberer Markt 19 mit Unterstützung des OÖ. Familienbundes ab Oktober d.J. ein weiteres Betreuungsangebot für aktuell 4 Kinder geschaffen.

zu 2. Dieses Thema beschäftigt die Gemeinde ebenso schon längere Zeit. Ein möglicher Sanierungsschritt wurde daher mit der Abteilung Gesellschaft als „federführende“ Fachabteilung des Amtes der Oö. LR eingeleitet und abgestimmt. Für das Kostendämpfungsverfahren werden Planungsentwürfe die Grundlage sein, um auch eine Kostenannahme für den weiteren Projektverlauf treffen zu können. Es sollte/dürfte

möglich sein, dass beim jetzigen Schulstandort das geforderte Raumerfordernis für eine 8-klassige Schule erfüllt werden kann.

- zu 3. Die im GR am 07.12.2017 beschlossene Gefahrenabwehr- und Entwicklungsplanung für unsere Freiwillige Feuerwehr sieht für das Jahr 2025 den Kauf eines neuen Tanklöschfahrzeuges vor. Das bestehende Fahrzeug wurde im Jahr 1998 zugelassen. Zur Sicherung der Löschwasserversorgung ist in der nunmehrigen Pflichtbereichsklasse 3 eine Fahrzeugausstattung mit 2 Basisfahrzeugen, 1 Tanklöschfahrzeug und 1 Kommandofahrzeug für unsere Feuerwehr vorgesehen. Dieser Fahrzeugankauf ist auch zwischen dem LFK OÖ und der Gemeindeaufsicht abgestimmt.
- zu 4. Seit Jänner 2004 ist der Steyr 9094 in Betrieb. Bereits vor einigen Jahren wurde festgelegt, wenn die Instandhaltungs- und -setzungskosten bei diesem Fahrzeug zu hoch werden, ein Ausscheiden aus dem Fuhrpark und den Einsatz eines „kleineren“ Fahrzeuges ins Auge zu fassen. Aktuell ist der Zeitpunkt des Ankaufes eines Ersatzfahrzeuges für den 9094 nicht absehbar.
- zu 5. Für 2023 sind auch wieder straßenbauliche Maßnahmen seitens der Gemeinde vorgesehen. Aufgrund des Förderprogrammes vom Amt der Oö. LR erhält die Gemeinde für dbzgl. Maßnahmen zwar keine BZ-Mittel mehr, jedoch werden weiterhin Landesbeiträge seitens der Abteilung Gesamtverkehrsplanung und öffentlicher Verkehr bereitgestellt und daher auch in die Prioritätenreihung aufgenommen. Jene Straßenbereiche, die dem Bauprogramm 2023 zugeordnet werden, sind durch den GR noch festzulegen. Die Güterwege Ledermühle und Neudörfel als auch der Weg Talgasse sind hier inkludiert.

Debatte: Christian Wahlmüller sieht die Prioritätenreihung als sinnvoll an, möchte aber Ergänzungen vornehmen. In Punkt 1 soll der zweite Absatz gestrichen werden, da immer davon gesprochen wurde, dass ein Neubau an einer anderen Stelle auch in die Überlegungen miteingebunden wird. Hier ist aber davon nicht mehr die Rede. Bei Punkt 2 wird definitiv von der Volksschul- und Turnsaalsanierung gesprochen. Im Gemeinderat wurde aber von einer Sanierung als auch von einem Neubau gesprochen. Die Möglichkeit des Neubaus soll bei Punkt 2 ergänzt werden.

Antrag: Christian Wahlmüller

Der GR möge beschließen, den zweiten Absatz in der Erläuterung zu Punkt 1 zu streichen.

Abstimmung: Der Bürgermeister lässt mit Handzeichen über den Antrag abstimmen.
3 Stimmen für den Antrag: Grüne
16 Stimmen gegen den Antrag: ÖVP, SPÖ

Antrag: Christian Wahlmüller

Der GR möge beschließen, in die Erläuterung zu Punkt 2 auch neben der Sanierung auch den Neubau eines Hauses für Kinder aufzunehmen.

Abstimmung: Der Bürgermeister lässt mit Handzeichen über den Antrag abstimmen.
3 Stimmen für den Antrag: Grüne
16 Stimmen gegen den Antrag: ÖVP, SPÖ

Antrag: Bgm. Brandstötter

Nachdem die Prioritätenreihung neben dem Mittelfristigen Finanzplan einen fixen Bestandteil als Beilage für eine Projekteinreichung darstellt und ein genehmigungspflichtiger Teil des VA 2023 ist, ergeht das Ersuchen an den Gemeinderat, diesem Prioritätensvorschlag zuzustimmen.

Abstimmung: Der Bürgermeister lässt mit Handzeichen über den Antrag abstimmen.
16 Stimmen für den Antrag: ÖVP, SPÖ
3 Stimmen gegen den Antrag: Grüne (durch Enthaltung)

Die Übereinstimmung mit dem Protokoll wird bestätigt:

Der Bürgermeister:

Herbert Brandstötter





Marktgemeinde Kefermarkt

Oberer Markt 15, 4292 Kefermarkt

Voranschlag für das Finanzjahr **2023**

Bezirk	Freistadt
Gemeindekennziffer	40607
Fläche	2.782,00 ha
EWZ per 31.10.2021	2.171
EWZ per 06.07.2021	2.173

Voranschlag 2023

Vorbericht zum Voranschlag 2023 gemäß § 10 Oö. Gemeindehaushaltsordnung (Oö. GHÖ)

1. Entwicklung der liquiden Mittel inkl. Zahlungsmittelreserven (Finanzierungsvoranschlag)

1.1. Liquide Mittel

Einzahlungen der voranschlagswirksamen Gebarung:	€ 4.679.300,00
Auszahlungen der voranschlagswirksamen Gebarung:	€ 4.778.500,00
Liquide Mittel (Saldo 5 aus Anlage 1b)	-€ 99.200,00

Der Finanzierungsvoranschlag zeigt, dass die Höhe der Auszahlungen die Höhe der Einzahlungen überschreitet und sich die Höhe der liquiden Mittel um € 99.200,00 verringern werden. Die finanzielle Ausgeglichenheit bleibt jedoch gegeben, da einerseits Zahlungsmittelreserven vorhanden sind und andererseits die Aufnahme eines Kassenkredites geplant ist.

1.2 Zahlungsmittelreserven

Zum Zeitpunkt der Voranschlagserstellung stehen der Marktgemeinde Kefermarkt keine Zahlungsmittelreserven vor. Die Gemeinde verfügt jedoch über liquide Mittel. Aus liquiden Mitteln, welche sich aus dem Finanzierungsvoranschlag und der mittelfristigen Finanzplanung ergeben, werden voraussichtlich keine Zahlungsmittelreserven dotiert.

Per 31.12.2023 weisen die allgemeine und zweckgebundenen Haushaltsrücklagen voraussichtlich folgende Endbestände auf:

allgm. Haushaltsrücklage Betriebsüberschuss Kanal	€ 65.499,31
gesetzlich zweckgebundene Haushaltsrücklage	€ 356.878,07

Voranschlag 2023**2. Bedarf an Kassenkrediten**

Die maximale Höhe des Kassenkredits beträgt gemäß § 83 Oö. Gemeindeordnung 1990 (ein Drittel der Einzahlungen der laufenden Geschäftstätigkeit): € 1.532.433,33

Ein Kassenkreditvertrag im Rahmen von € 200.000,00 wurde vom Gemeinderat am 01.12.2022 beschlossen

3. Ergebnis der laufenden Geschäftstätigkeit und nachhaltiges Haushaltsgleichgewicht**3.1. Ergebnis der laufenden Geschäftstätigkeit***

Ergebnis der laufenden Geschäftstätigkeit	RA 2021	VA 2022	VA 2023
Einzahlungen:	4.041.755,80	4.209.300,00	4.522.600,00
Auszahlungen:	4.017.235,61	4.243.100,00	4.408.700,00
Saldo:	24.520,19	-33.800,00	113.900,00

Im Haushaltsjahr 2023 wird voraussichtlich ein positives Ergebnis aus der laufenden Geschäftstätigkeit in Höhe von € 113.900,00 erreicht.

3.2. Nachhaltiges Haushaltsgleichgewicht

Ein nachhaltiges Haushaltsgleichgewicht liegt vor, wenn

- im Finanzierungshaushalt die Liquidität der Gemeinde gegeben ist,
- im Ergebnishaushalt das Nettoergebnis mittelfristig (fünf Jahre) ausgeglichen ist und
- die Gemeinde ein positives Nettoergebnis aufweist.

Die Marktgemeinde Kefermarkt verfügt über ein positives Nettovermögen iHv. € 21.838.138,80. Die Liquidität der Gemeinde wird durch den Kassenkredit und der Auflösung von Zahlungsmittelreserven hergestellt. Das Nettoergebnis im Ergebnishaushalt ist mittelfristig negativ. Das nachhaltige Haushaltsgleichgewicht ist dadurch nicht gegeben.

Voranschlag 2023

4. Ergebnishaushalt - voraussichtliche Entwicklung des Nettoergebnisses

4.1. Ergebnishaushalt - voraussichtliche Entwicklung des Nettoergebnisses vor Entnahmen von bzw. Zuweisungen an Haushaltsrücklagen

Das Nettoergebnis wird wesentlich durch die ergebniswirksamen Erträge und Aufwendungen beeinflusst. Diese betreffen insbesondere die Abschreibungen (€ 961.200,00) und die Dotierung (€ 23.000,00) bzw. Auflösung von Rückstellungen (€ - 0,00).

	VA 2022	VA 2023	Plan 2024	Plan 2025	Plan 2026	Plan 2027
Summe Erträge	€ 4.449.600,00	€ 4.896.000,00	€ 4.877.400,00	€ 4.776.900,00	€ 4.725.200,00	€ 4.703.100,00
Summe Aufwände	€ 4.493.900,00	€ 5.067.600,00	€ 4.946.100,00	€ 4.974.100,00	€ 4.967.500,00	€ 4.115.100,00
Nettoergebnis (SA0)	-€ 44.300,00	-€ 171.600,00	-€ 68.700,00	-€ 197.200,00	-€ 242.300,00	€ 588.000,00
Entnahme von Haushaltsrücklagen	€ 53.800,00	€ 20.000,00	€ 20.000,00	€ 14.000,00	€ 0,00	€ 0,00
Zuweisung zu Haushaltsrücklagen	-€ 20.600,00	€ 80.500,00	€ 104.900,00	€ 30.600,00	€ 20.600,00	€ 0,00
Nettoergebnis (SA00)	-€ 11.100,00	-€ 232.100,00	-€ 153.600,00	-€ 213.800,00	-€ 262.900,00	€ 588.000,00

5. Voraussichtliche Entwicklung der langfristigen Finanzschulden und Verbindlichkeiten

Die Finanzschulden und Verbindlichkeiten von Darlehen werden laufend getilgt.

Finanzschulden und Verbindlichkeiten	VA 2022	VA 2023	Plan 2024	Plan 2025	Plan 2026	Plan 2027
Gesamtsumme	€ 332.100,00	€ 320.400,00	€ 303.600,00	€ 287.700,00	€ 282.900,00	€ 290.400,00

(Summen SU36 von Seite 6 - MEFP)

Voranschlag 2023

Die Aufnahme eines Darlehens ist mittelfristig nicht vorgesehen.

6. Auswirkungen aus investiven Einzelvorhaben (Erträge, Betriebskosten, Personalaufwand, Finanzierungskosten udgl.)

Die Auswirkungen resultierend aus investiven Einzelvorhaben werden in folgender Tabelle zusammengefasst dargestellt (in 1.000 €).
Es handelt sich dabei nur um neue/laufende Projekte.

	Ergebnishaushalt		Finanzierungshaushalt		ab Jahr
	jährl. Erträge	jährl. Aufwände	jährl. Einnahmen	jährl. Ausgaben	
VS Energieeffizienz u. Turns.			445	500	2024
VS Energieeffizienz u. Turns.			156	500	2025
Ortsplatz Neugest. u. Straß.	20				2023
Ortsplatz Neugest. u. Straß.	20				2024
Ortsplatz Neugest. u. Straß.	14				2025
Kläranlagensanierung BA16			650	650	2022
Krabbelstube Neubau				35	2023
Krabbelstube Neubau			459	500	2024

Proiekt	Kosten	VA-Jahr
Straßenbauprogramm 2023	141.000	2023
Freibad Spielgeräte	30.000	2023
TLF Feuerwehr	380.000	2024
VS Energieeffizienz	60.000	2023-2025
Krabbelstube Neubau	593.000	2023-2025
Wasserbau	134.800	2023-2026
Gesamt (mittelfristig)	1.338.800	

Das Gleichgewicht im Finanzierungshaushalt wird dadurch aus heutiger Sicht nicht beeinträchtigt, auch wenn die finanzielle Leistungsfähigkeit eingeschränkt wird.

Voranschlag 2023

Weitere Detailinformationen, gesamt oder projektbezogen oder auch als Darstellung nach Finanzjahren ausgehend sind im mittelfristigen Finanzplan zu sehen.

7. Beschreibung wesentlicher Auswirkungen aus Entscheidungen vergangener Haushaltsjahre, welche erst im Zeitraum der Veranschlagung und Finanzplanung wirksam werden

Im mittelfristigen Finanzplan sind folgende Auswirkungen aus in vergangenen Finanzjahren getroffenen Entscheidungen bereits enthalten:

Krabbelstube NEUBAU - Fonds 240800:

Seit 2020 gibt es auch bei uns eine Krabbelstube, welche die Räumlichkeit des im Jahr 2015 miterrichteten Mehrzweckraumes nützt. Mit den weiteren 4 Kindergartengruppen erscheint der Fachabteilung des Amtes der Oö. LR die vorhandene Freifläche entschieden zu gering und haben daher einvernehmlich festgelegt, für die Kindergartengruppen die Freifläche der Pfarrheimliegenschaft zu nutzen. Seitens der Gemeinde wurden für diesen Verwendungszweck auch Spielgeräte angekauft.

Die aktuell bestehenden räumlichen Voraussetzungen zur Führung einer Krabbelstuben-gruppe sind auch der Grund, dass diese in dieser Form nur zeitlich befristet genehmigt wurde. Die Gemeinde hat die Pfarrheimliegenschaft ins Auge gefasst, um dort ein neues Gebäude zu errichten, um dort 2 Krabbelstubengruppen unterzubringen.

Turnsaalsanierung mit energieeffizienten Maßnahmen in der VS - 211000:

Nach einem Gespräch mit LR Hiegelsberger vom Februar 2019 hat man sich diesem Vorhaben bereits gewidmet und von einer Umsetzung im Jahr 2022 gesprochen. Die voraussichtlichen Gesamtkosten sollen weiters eine Neueindeckung des Turnsaalgebäudes und des Flachdaches vom Verbindungsgang, die Verlegung von Vinylböden in den einzelnen Klassenräumen auf die bestehenden Parkettböden sowie eine bei den Fenstern innenliegende Beschattung vorgesehen werden.

Hinzu kommt nunmehr, dass auch das Beheizungssystem im Schulgebäude (aktuell besteht lediglich ein 1-Rohrsystem), die Beleuchtung in den Klassenräumen, Generalsanierung der Sanitärräume und teilweise Erneuerung der Einrichtungen in den Klassen. Die Turnsaalsanierung wird mit der Generalsanierung der Volksschule einhergehen. Mit einem realistischen Baustart wird aufgrund der noch nicht abgeschlossenen Vorerhebungen ab 2025 zu rechnen sein.

Tanklöschfahrzeug FF Kefermarkt - Fonds 163000: Die Gesamtkosten belaufen sich auf rd. € 380.000,00, davon sind rd. € 121.600,00 Landeszuschuss und rd. € 102.600,00 Bundeszuschuss. Der restliche Anteil an Eigenmittel von rd. € 155.800,00 sind daher voraussichtlich im VA 2024 belastend für den Gemeindehaushalt zu sehen.

Voranschlag 2023

Straßensanierungsmaßnahmen 2023 - Fonds 612000: Die Gesamtkosten belaufen sich auf rd. € 141.000,00 und beschränken sich auf die Errichtung des Güterweges Ledermühle.

8. Änderung im Dienstpostenplan und deren finanziellen Auswirkungen

Es wurden keine Änderungen im Dienstpostenplan vorgenommen.

9. Weiterführende Informationen

Der Voranschlag 2023 wird während des gesamten Voranschlagjahres auf der Homepage der Marktgemeinde Kefermarkt unter www.kefermarkt.at bereitgehalten.

Gemeinde Kefermarkt, am 01. Dezember 2022

Der Bürgermeister:



Herbert Brandstötter



PRIORITÄTENREIHUNG FÜR VORHABEN – IM JAHR 2023-2027

- 1. Krabbelstube - Neubau**
- 2. Volksschul- und Turnsaalsanierung**
- 3. Neues Tanklöschfahrzeug für die FF-Kefermarkt**
- 4. Fuhrpark Bauhof**
- 5. Straßenbauprogramm 2023**

zu 1. Seit 2020 gibt es auch bei uns eine Krabbelstube, welche die Räumlichkeit des im Jahr 2015 miterrichteten Mehrzweckraumes im Kindergarten nützt. Mit den weiteren 4 Kindergartengruppen erscheint der Fachabteilung des Amtes der Oö. LR die vorhandene Freifläche entschieden zu gering und haben daher einvernehmlich festgelegt, für die Kindergartengruppen die Freifläche der Pfarrheimliegenschaft zu nutzen. Seitens der Gemeinde wurden für diesen Verwendungszweck auch Spielgeräte angekauft.

Die aktuell bestehenden räumlichen Voraussetzungen zur Führung einer Krabbelstubengruppe sind auch der Grund, dass diese in dieser Form nur zeitlich befristet genehmigt wurde. Die Gemeinde hat die Pfarrheimliegenschaft ins Auge gefasst, um dort ein neues Gebäude zu errichten, um dort 2 Krabbelstubengruppen unterzubringen. Aufgrund des Bedarfes wurde im Haus Oberer Markt 19 mit Unterstützung des OÖ. Familienbundes ab Oktober d.J. ein weiteres Betreuungsangebot für aktuell 4 Kinder geschaffen.

zu 2. Dieses Thema beschäftigt die Gemeinde ebenso schon längere Zeit. Ein möglicher Sanierungsschritt wurde daher mit der Abteilung Gesellschaft als „federführende“ Fachabteilung des Amtes der Oö. LR eingeleitet und abgestimmt. Für das Kostendämpfungsverfahren werden Planungsentwürfe die Grundlage sein, um auch eine Kostenannahme für den weiteren Projektverlauf treffen zu können. Es sollte/dürfte möglich sein, dass beim jetzigen Schulstandort das geforderte Raumerfordernis für eine 8-klassige Schule erfüllt werden kann.

zu 3. Die im GR am 07.12.2017 beschlossene Gefahrenabwehr- und Entwicklungsplanung für unsere Freiwillige Feuerwehr sieht für das Jahr 2025 den Kauf eines neuen Tanklöschfahrzeuges vor. Das bestehende Fahrzeug wurde im Jahr 1998 zugelassen. Zur Sicherung der Löschwasserversorgung ist in der nunmehrigen Pflichtbereichsklasse 3 eine Fahrzeugausstattung mit 2 Basisfahrzeugen, 1 Tanklöschfahrzeug und 1 Kommandofahrzeug für unsere Feuerwehr vorgesehen. Dieser Fahrzeugankauf ist auch zwischen dem LFK OÖ und der Gemeindeaufsicht abgestimmt.

zu 4. Seit Jänner 2004 ist der Steyr 9094 in Betrieb. Bereits vor einigen Jahren wurde festgelegt, wenn die Instandhaltungs- und -setzungskosten bei diesem Fahrzeug zu hoch werden, ein Ausscheiden aus dem Fuhrpark und den Einsatz eines „kleineren“ Fahrzeuges ins Auge zu fassen. Aktuell ist der Zeitpunkt des Ankaufes eines Ersatzfahrzeuges für den 9094 nicht absehbar.

zu 5. Für 2023 sind auch wieder straßenbauliche Maßnahmen seitens der Gemeinde vorgesehen. Aufgrund des Förderprogrammes vom Amt der Oö. LR erhält die Gemeinde für diesbezügliche Maßnahmen zwar keine BZ-Mittel mehr, jedoch werden weiterhin Landesbeiträge seitens der Abteilung Gesamtverkehrsplanung und öffentlicher Verkehr bereitgestellt und daher auch in die Prioritätenreihung aufgenommen. Jene Straßenbereiche, die dem Bauprogramm 2023 zugeordnet werden, sind durch den GR noch festzulegen.



Feuerwehr-Voranschlag für das Finanzjahr 2023

Das Feuerwehrkommando hat am 08.11.2022 folgenden Voranschlag beschlossen:

Einnahmen			Ausgaben		
V.-P.	Gegenstand	2023	V.-P.	Gegenstand	2023
298	Entnahmen aus der Fw-Rücklage	25.500	010	FW-Haus-Errichtung (-Sanierung)	
			020	Geräte und Anlagen - Anschaffung	31.000
7531	Lfd. Transferzahlungen v. Gemeinde	13.000	030	Einsatzbekleidung	20.000
7532	Kostenrückerersatz Leistungserlös aus Einsätzen	8.000	040	FW-Fahrzeuge-Anschaffung	
			051	Löschwasseranlagen	
805	Veräußerung v. Betriebsstoffen		298	Rücklagenzuführung	
806	Veräußerung von Altmaterial		346	Darlehenstilgung	
810	Leistungserlöse aus Einsätzen	1.400	400	Geringwert. Ge- u. Verbrauchsgüter	1.500
			401	Ersatzteile für Geräte und Fahrzeuge	2.000
823	Zinsen der Feuerwehrrücklage		409	Betriebskosten für Gebäude	
824	Einnahmen aus Vermietung	100	452	Treibstoffe	5.000
8290	Sonstige Einnahmen (Spenden, etc.)	15.000	455	Atemluft, Lösch-, Ölbindemittel	1.500
8291	Sonstige Einnahmen (Veranstaltungen)	5.500	560	Reisekosten	
			600	Strom	3.000
858	Kapitaltransferz. v. Landes-Fw-Fonds	9.000	614	Instandhaltung von Gebäuden	1.000
871	Kapitaltransferz. vom Land		616	Instandhaltung von Geräten u. Anlagen	1.500
			617	Instandhaltung von Fahrzeugen	3.000
			618	Instandhaltung v. sonst. Anlagen	
			630	Leistungen der Post	1.000
			650	Bankspesen	150
			670	Versicherungen	1.600
			690	Schadenersätze	
			710	Öffentliche Abgaben	250
			728	Entgelte für sonstige Leistungen	4.000
			729	Sonst. Ausg. (Aus- u. Fortbildung)	1.000
	Summe der Einnahmen	77.500 €		Summe der Ausgaben	77.500 €

Kefermarkt, am 08.11.2022

Feuerwehrkommandant:

Maier Peter; HBI



Marktgemeinde Kefermarkt

Oberer Markt 15, 4292 Kefermarkt

Voranschlag für das Finanzjahr 2023

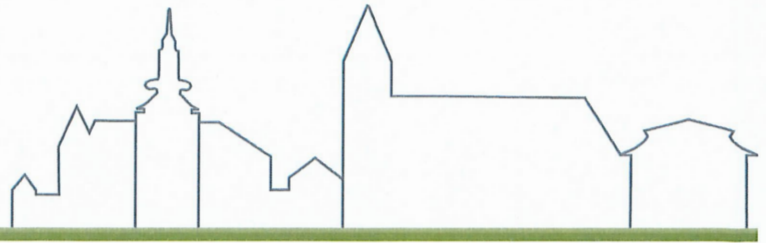
Bezirk	Freistadt
Gemeindekennziffer	40607
Fläche	2.782,00 ha
EWZ per 31.10.2021	2.171
EWZ per 06.07.2021	2.173



MARKTGEMEINDE KEFERMARKT

OBERER MARKT 15
4292 KEFERMARKT

UID ATU23405107



Bezirkshauptmannschaft Freistadt

.....

Der vorliegende Voranschlag wurde im Sinne der Bestimmungen des § 99 Abs. 2 der OÖ. Gemeindeordnung 1990 im Namen der OÖ. Landesregierung auf Sparsamkeit, Wirtschaftlichkeit und Zweckmäßigkeit sowie daraufhin überprüft, ob er den hierfür geltenden Vorschriften entspricht.

Auf das Prüfungsergebnis wurde im Schreiben eingegangen.

Freistadt, am

Die Bezirkshauptfrau
Im Auftrag

Voranschlag 2023
Nachweis über die laufende Geschäftstätigkeit

Finanzierungstätigkeit	Voranschlag 2023		Voranschlag 2022		Rechnungsabschluss 2021	
	Einzahlungen	Auszahlungen	Einzahlungen	Auszahlungen	Einzahlungen	Auszahlungen
Operative Gebarung (MVAG 31/32)	4.597.300,00	4.080.600,00	4.173.400,00	4.033.200,00	4.281.683,93	3.829.291,12
Investive Gebarung (MVAG 33/34)	82.000,00	378.700,00	326.100,00	1.210.800,00	642.850,81	2.104.270,42
Finanzierungstätigkeit (MVAG 35/36)	0,00	320.400,00	650.000,00	332.100,00	1.160.600,00	271.827,66
Zwischensumme	4.679.300,00	4.779.700,00	5.149.500,00	5.576.100,00	6.085.134,74	6.205.389,20
- abzüglich investive Einzelvorhaben (Code 1, 3-5)	156.700,00	371.000,00	940.200,00	1.333.000,00	2.043.378,94	2.188.153,59
Zwischenergebnis	4.522.600,00	4.408.700,00	4.209.300,00	4.243.100,00	4.041.755,80	4.017.235,61
Ergebnis der laufenden Geschäftstätigkeit		113.900,00		-33.800,00		24.520,19

Voranschlag 2023
Nachweis über das nachhaltige Haushaltsgleichgewicht

Finanzierungstätigkeit	RA 2021	VA 2022	VA 2023	MF 2024	MF 2025	MF 2026	MF 2027
Ergebnis der laufenden Geschäftstätigkeit	24.520,19	-33.800,00	113.900,00	110.700,00	78.800,00	35.900,00	861.200,00
Finanzierungshaushalt							
SA5 Geldfluss aus der voranschlagswirksamen Gebarung	-120.254,46	-426.600,00	-100.400,00	751.600,00	230.000,00	56.500,00	861.200,00
SA7 Veränderung an liquiden Mitteln (Saldo 5 + Saldo 6)	-57.847,88						
Endbestand an liquiden Mitteln abzgl. überzog. Konten Kredit.	316.826,15						
davon Zahlungsmittelreserven	0,00						
Ergebnishaushalt							
SA00 Nettoergebnis nach Zuweisung und Entnahme von Haushaltsrücklagen (Saldo 0 +/- Saldo HH-Rücklagen)	-111.592,69	-11.100,00	-233.300,00	-157.800,00	-214.400,00	-264.100,00	586.800,00
Vermögenshaushalt							
C Nettovermögen (Ausgleichsposten)	21.838.138,80						

Voranschlag 2023

Ergebnisvoranschlag VA Gesamthaushalt - bereinigt um interne Vergütungen

Ebene	Code	Mittelverwendungs- und -aufbringungsgruppe (1.Ebene)	VA 2023	VA 2022	RA 2021
1	211	Erträge aus der operativen Verwaltungstätigkeit	4.272.900,00	3.605.400,00	3.962.407,80
1	212	Erträge aus Transfers	597.500,00	557.300,00	541.505,02
1	213	Finanzerträge	25.600,00	25.100,00	24.804,73
SU	21	Summe Erträge	4.896.000,00	4.187.800,00	4.528.717,55
1	221	Personalaufwand	699.600,00	684.800,00	671.088,21
1	222	Sachaufwand (ohne Transferaufwand)	2.223.300,00	1.489.300,00	2.080.433,31
1	223	Transferaufwand (laufende Transfers und Kapitaltransfers)	2.050.300,00	2.019.900,00	1.951.114,28
1	224	Finanzaufwand	94.400,00	38.100,00	29.214,53
SU	22	Summe Aufwendungen	5.067.600,00	4.232.100,00	4.731.850,33
SA0	SA0	(0) Nettoergebnis (21-22)	-171.600,00	-44.300,00	-203.132,78
1	230	Entnahmen von Haushaltsrücklagen	20.000,00	53.800,00	179.464,32
1	240	Zuweisung an Haushaltsrücklagen	80.500,00	20.600,00	87.924,23
SA0R	SA0R	Saldo Haushaltsrücklagen	-60.500,00	33.200,00	91.540,09
SA00	SA00	Nettoergebnis nach Zuweisung und Entnahmen von HH-Rücklagen	-232.100,00	-11.100,00	-111.592,69

Voranschlag 2023

Finanzierungsvoranschlag VA Gesamthaushalt - bereinigt um interne Vergütungen

Ebene	Code	Mittelverwendungs- und -aufbringungsgruppe (1.Ebene)	VA 2023	VA 2022	RA 2021
1	311	Einzahlungen aus der operativen Verwaltungstätigkeit	4.272.900,00	3.604.800,00	3.948.437,34
1	312	Einzahlungen aus Transfers (ohne Kapitaltransfers)	298.800,00	281.700,00	308.441,86
1	313	Einzahlungen aus Finanzerträgen	25.600,00	25.100,00	24.804,73
SU	31	Summe Einzahlungen operative Gebarung	4.597.300,00	3.911.600,00	4.281.683,93
1	321	Auszahlungen aus Personalaufwand	676.600,00	660.500,00	646.890,48
1	322	Auszahlungen aus Sachaufwand (ohne Transferaufwand)	1.262.100,00	1.053.400,00	1.187.274,83
1	323	Auszahlungen aus Transfers (ohne Kapitaltransfers)	2.046.300,00	2.019.400,00	1.965.911,28
1	324	Auszahlungen aus Finanzaufwand	94.400,00	38.100,00	29.214,53
SU	32	Summe Auszahlungen operative Gebarung	4.079.400,00	3.771.400,00	3.829.291,12
SA1	SA1	Saldo (1) Geldfluss aus der Operativen Gebarung (31-32)	517.900,00	140.200,00	452.392,81
1	331	Einzahlungen aus der Investitionstätigkeit	0,00	0,00	4.070,00
1	332	Einz. a.d. Rückzahlung von Darlehen u. gewähr. Vorschüssen	0,00	0,00	1.500,00
1	333	Einzahlungen aus Kapitaltransfers	82.000,00	326.100,00	637.280,81
SU	33	Summe Einzahlungen investive Gebarung	82.000,00	326.100,00	642.850,81
1	341	Auszahlungen aus der Investitionstätigkeit	374.700,00	1.210.300,00	2.100.698,38
1	342	Ausz. von gewährten Darlehen sowie gewährten Vorschüssen	0,00	0,00	0,00
1	343	Auszahlungen aus Kapitaltransfers	4.000,00	500,00	3.572,04
SU	34	Summe Auszahlungen investive Gebarung	378.700,00	1.210.800,00	2.104.270,42
SA2	SA2	Saldo (2) Geldfluss aus der Investiven Gebarung (33-34)	-296.700,00	-884.700,00	-1.461.419,61
SA3	SA3	Saldo (3) Nettofinanzierungssaldo (SA1+SA2)	221.200,00	-744.500,00	-1.009.026,80

Voranschlag 2023

Finanzierungsvoranschlag VA Gesamthaushalt - bereinigt um interne Vergütungen

Ebene	Code	Mittelverwendungs- und -aufbringungsgruppe (1.Ebene)	VA 2023	VA 2022	RA 2021
1	351	Einzahlungen aus der Aufnahme von Finanzschulden	0,00	650.000,00	1.160.600,00
1	353	Einz. infolge Kapitaltausch b. derivat. Fin.instr. m.Grundg.	0,00	0,00	0,00
1	355	Einzahlungen aus dem Abgang von Finanzinstrumenten	0,00	0,00	0,00
SU	35	Summe Einzahlungen aus der Finanzierungstätigkeit	0,00	650.000,00	1.160.600,00
1	361	Auszahlungen aus der Tilgung von Finanzschulden	320.400,00	332.100,00	271.827,66
1	363	Ausz. infolge Kapitaltausch b. derivat. Fin.instr. m.Grundg.	0,00	0,00	0,00
1	365	Auszahlungen für den Erwerb von Finanzinstrumenten	0,00	0,00	0,00
SU	36	Summe Auszahlungen aus der Finanzierungstätigkeit	320.400,00	332.100,00	271.827,66
SA4	SA4	Saldo (4) Geldfluss aus der Finanzierungstätigkeit (35-36)	-320.400,00	317.900,00	888.772,34
SA5	SA5	Saldo (5) Geldfluss aus VA-wirksamer Gebarung (SA3+SA4)	-99.200,00	-426.600,00	-120.254,46
1	370	Einzahlungen aus operativer Gebarung für investive Vorhaben	0,00	0,00	0,00
1	380	Auszahlungen aus operativer Gebarung für investive Vorhaben	0,00	0,00	0,00
SA51	SA51	Saldo Geldfluss aus operativer Gebarung für invest. Vorhaben	0,00	0,00	0,00

Voranschlag 2023
Ergebnisvoranschlag VA Gesamthaushalt - interne Vergütungen enthalten

Ebene	Code	Mittelverwendungs- und -aufbringungsgruppe (1.Ebene)	VA 2023	VA 2022	RA 2021
1	211	Erträge aus der operativen Verwaltungstätigkeit	4.272.900,00	3.867.200,00	4.291.727,82
1	212	Erträge aus Transfers	597.500,00	557.300,00	541.505,02
1	213	Finanzerträge	25.600,00	25.100,00	24.804,73
SU	21	Summe Erträge	4.896.000,00	4.449.600,00	4.858.037,57
1	221	Personalaufwand	699.600,00	684.800,00	671.088,21
1	222	Sachaufwand (ohne Transferaufwand)	2.224.500,00	1.751.100,00	2.409.753,33
1	223	Transferaufwand (laufende Transfers und Kapitaltransfers)	2.050.300,00	2.019.900,00	1.951.114,28
1	224	Finanzaufwand	94.400,00	38.100,00	29.214,53
SU	22	Summe Aufwendungen	5.068.800,00	4.493.900,00	5.061.170,35
SA0	SA0	(0) Nettoergebnis (21-22)	-172.800,00	-44.300,00	-203.132,78
1	230	Entnahmen von Haushaltsrücklagen	20.000,00	53.800,00	179.464,32
1	240	Zuweisung an Haushaltsrücklagen	80.500,00	20.600,00	87.924,23
SA0R	SA0R	Saldo Haushaltsrücklagen	-60.500,00	33.200,00	91.540,09
SA00	SA00	Nettoergebnis nach Zuweisung und Entnahmen von HH-Rücklagen	-233.300,00	-11.100,00	-111.592,69

Voranschlag 2023

Finanzierungsvoranschlag VA Gesamthaushalt - interne Vergütungen enthalten

Ebene	Code	Mittelverwendungs- und -aufbringungsgruppe (1.Ebene)	VA 2023	VA 2022	RA 2021
1	311	Einzahlungen aus der operativen Verwaltungstätigkeit	4.272.900,00	3.866.600,00	3.948.437,34
1	312	Einzahlungen aus Transfers (ohne Kapitaltransfers)	298.800,00	281.700,00	308.441,86
1	313	Einzahlungen aus Finanzerträgen	25.600,00	25.100,00	24.804,73
SU	31	Summe Einzahlungen operative Gebarung	4.597.300,00	4.173.400,00	4.281.683,93
1	321	Auszahlungen aus Personalaufwand	676.600,00	660.500,00	646.890,48
1	322	Auszahlungen aus Sachaufwand (ohne Transferaufwand)	1.263.300,00	1.315.200,00	1.187.274,83
1	323	Auszahlungen aus Transfers (ohne Kapitaltransfers)	2.046.300,00	2.019.400,00	1.965.911,28
1	324	Auszahlungen aus Finanzaufwand	94.400,00	38.100,00	29.214,53
SU	32	Summe Auszahlungen operative Gebarung	4.080.600,00	4.033.200,00	3.829.291,12
SA1	SA1	Saldo (1) Geldfluss aus der Operativen Gebarung (31-32)	516.700,00	140.200,00	452.392,81
1	331	Einzahlungen aus der Investitionstätigkeit	0,00	0,00	4.070,00
1	332	Einz. a.d. Rückzahlung von Darlehen u. gewähr. Vorschüssen	0,00	0,00	1.500,00
1	333	Einzahlungen aus Kapitaltransfers	82.000,00	326.100,00	637.280,81
SU	33	Summe Einzahlungen investive Gebarung	82.000,00	326.100,00	642.850,81
1	341	Auszahlungen aus der Investitionstätigkeit	374.700,00	1.210.300,00	2.100.698,38
1	342	Ausz. von gewährten Darlehen sowie gewährten Vorschüssen	0,00	0,00	0,00
1	343	Auszahlungen aus Kapitaltransfers	4.000,00	500,00	3.572,04
SU	34	Summe Auszahlungen investive Gebarung	378.700,00	1.210.800,00	2.104.270,42
SA2	SA2	Saldo (2) Geldfluss aus der Investiven Gebarung (33-34)	-296.700,00	-884.700,00	-1.461.419,61
SA3	SA3	Saldo (3) Nettofinanzierungssaldo (SA1+SA2)	220.000,00	-744.500,00	-1.009.026,80

Voranschlag 2023
Finanzierungsvoranschlag VA Gesamthaushalt - interne Vergütungen enthalten

Ebene	Code	Mittelverwendungs- und -aufbringungsgruppe (1.Ebene)	VA 2023	VA 2022	RA 2021
1	351	Einzahlungen aus der Aufnahme von Finanzschulden	0,00	650.000,00	1.160.600,00
1	353	Einz. infolge Kapitaltausch b. derivat. Fin.instr. m.Grundg.	0,00	0,00	0,00
1	355	Einzahlungen aus dem Abgang von Finanzinstrumenten	0,00	0,00	0,00
SU	35	Summe Einzahlungen aus der Finanzierungstätigkeit	0,00	650.000,00	1.160.600,00
1	361	Auszahlungen aus der Tilgung von Finanzschulden	320.400,00	332.100,00	271.827,66
1	363	Ausz. infolge Kapitaltausch b. derivat. Fin.instr. m.Grundg.	0,00	0,00	0,00
1	365	Auszahlungen für den Erwerb von Finanzinstrumenten	0,00	0,00	0,00
SU	36	Summe Auszahlungen aus der Finanzierungstätigkeit	320.400,00	332.100,00	271.827,66
SA4	SA4	Saldo (4) Geldfluss aus der Finanzierungstätigkeit (35-36)	-320.400,00	317.900,00	888.772,34
SA5	SA5	Saldo (5) Geldfluss aus VA-wirksamer Gebarung (SA3+SA4)	-100.400,00	-426.600,00	-120.254,46
1	370	Einzahlungen aus operativer Gebarung für investive Vorhaben	0,00	0,00	0,00
1	380	Auszahlungen aus operativer Gebarung für investive Vorhaben	0,00	0,00	0,00
SA51	SA51	Saldo Geldfluss aus operativer Gebarung für invest. Vorhaben	0,00	0,00	0,00

Voranschlag 2023

Ergebnisvoranschlag VA Bereichsbudget 0 / Vertretungskörper und allgemeine Verwaltung - interne Vergütungen enthalten

Ebene	Code	Mittelverwendungs- und -aufbringungsgruppe (1. & 2.Ebene)	VA 2023	VA 2022	RA 2021
2	2114	Erträge aus Leistungen	4.500,00	70.500,00	109.830,00
2	2115	Erträge aus Besitz und wirtschaftlicher Tätigkeit	1.100,00	1.100,00	784,30
2	2116	Erträge aus Veräußerung und sonstige Erträge	300,00	800,00	1.126,04
2	2117	Nicht finanzierungswirksame operative Erträge	0,00	100,00	19.027,52
1	211	Erträge aus der operativen Verwaltungstätigkeit	5.900,00	72.500,00	130.767,86
2	2124	Transferertrag von Haushalten & Org. ohne Erwerbscharakter	7.300,00	7.300,00	7.163,59
2	2127	Nicht finanzierungswirksamer Transferertrag	54.300,00	54.100,00	26.849,95
1	212	Erträge aus Transfers	61.600,00	61.400,00	34.013,54
1	213	Finanzerträge	0,00	0,00	0,00
SU	21	Summe Erträge	67.500,00	133.900,00	164.781,40
2	2211	Personalaufwand (Bezüge, Nebengeb., Mehrleistungen)	272.300,00	265.900,00	269.504,05
2	2212	Gesetzlicher und freiwilliger Sozialaufwand	66.200,00	64.800,00	63.778,48
2	2213	Sonstiger Personalaufwand	6.100,00	5.100,00	4.917,46
2	2214	Nicht finanzierungswirksamer Personalaufwand	19.400,00	19.900,00	11.989,42
1	221	Personalaufwand	364.000,00	355.700,00	350.189,41
2	2221	Gebrauchs- und Verbrauchsgüter, Handelswaren	11.000,00	10.900,00	12.687,09
2	2222	Verwaltungs- und Betriebsaufwand	32.600,00	27.500,00	27.071,31
2	2223	Leasing- und Mietaufwand	0,00	2.600,00	2.086,17
2	2224	Instandhaltung	1.300,00	2.000,00	63,98
2	2225	Sonstiger Sachaufwand	181.100,00	175.500,00	137.496,07
2	2226	Nicht finanzierungswirksamer Sachaufwand	36.900,00	40.500,00	39.111,42
1	222	Sachaufwand (ohne Transferaufwand)	262.900,00	259.000,00	218.516,04
2	2231	Transferaufwand an Träger des öffentlichen Rechts	124.200,00	121.000,00	108.258,51
2	2234	Transferaufwand an Haushalte und Org. ohne Erwerbscharakter	100,00	100,00	30,00
1	223	Transferaufwand (laufende Transfers und Kapitaltransfers)	124.300,00	121.100,00	108.288,51

Voranschlag 2023**Ergebnisvoranschlag VA Bereichsbudget 0 / Vertretungskörper und allgemeine Verwaltung - interne Vergütungen enthalten**

Ebene	Code	Mittelverwendungs- und -aufbringungsgruppe (1. & 2.Ebene)	VA 2023	VA 2022	RA 2021
1	224	Finanzaufwand	0,00	0,00	0,00
SU	22	Summe Aufwendungen	751.200,00	735.800,00	676.993,96
SA0	SA0	(0) Nettoergebnis (21-22)	-683.700,00	-601.900,00	-512.212,56
1	230	Entnahmen von Haushaltsrücklagen	0,00	0,00	0,00
1	240	Zuweisung an Haushaltsrücklagen	0,00	0,00	0,00
SA0R	SA0R	Saldo Haushaltsrücklagen	0,00	0,00	0,00
SA00	SA00	Nettoergebnis nach Zuweisung und Entnahmen von HH-Rücklagen	-683.700,00	-601.900,00	-512.212,56

Voranschlag 2023**Finanzierungsvoranschlag VA Bereichsbudget 0 / Vertretungskörper und allgemeine Verwaltung - interne Vergütungen enthalten**

Ebene	Code	Mittelverwendungs- und -aufbringungsgruppe (1. & 2.Ebene)	VA 2023	VA 2022	RA 2021
2	3114	Einzahlungen aus Leistungen	4.500,00	70.500,00	7.429,40
2	3115	Einzahlungen aus Besitz und wirtschaftlicher Tätigkeit	1.100,00	1.100,00	784,30
2	3116	Einzahlungen aus Veräußerung von GWG und sonst. Einzahlungen	300,00	800,00	1.126,04
1	311	Einzahlungen aus der operativen Verwaltungstätigkeit	5.900,00	72.400,00	9.339,74
2	3124	Transferzahl. von Haushalten und Org. ohne Erwerbscharakter	7.300,00	7.300,00	7.163,59
1	312	Einzahlungen aus Transfers (ohne Kapitaltransfers)	7.300,00	7.300,00	7.163,59
1	313	Einzahlungen aus Finanzerträgen	0,00	0,00	0,00
SU	31	Summe Einzahlungen operative Gebarung	13.200,00	79.700,00	16.503,33
2	3211	Ausz. für Personalaufw. Bezüge, Nebengeb., Mehrleist.vergüt.	272.300,00	265.900,00	269.504,05
2	3212	Auszahlungen für gesetzliche und freiw. Sozialaufwendungen	66.200,00	64.800,00	63.778,48
2	3213	Auszahlungen aus sonstigem Personalaufwand	6.100,00	5.100,00	4.917,46
1	321	Auszahlungen aus Personalaufwand	344.600,00	335.800,00	338.199,99
2	3221	Auszahlungen für Gebrauchs- u. Verbrauchsgüter, Handelswaren	11.000,00	10.900,00	12.824,67
2	3222	Auszahlungen für Verwaltungs- und Betriebsaufwand	32.600,00	27.500,00	26.941,35
2	3223	Auszahlungen für Leasing- und Mietaufwand	0,00	2.600,00	2.080,53
2	3224	Auszahlungen für Instandhaltung	1.300,00	2.000,00	63,98
2	3225	Sonstige Auszahlungen aus Sachaufwand	181.100,00	175.500,00	137.234,55
1	322	Auszahlungen aus Sachaufwand (ohne Transferaufwand)	226.000,00	218.500,00	179.145,08
2	3231	Transferzahlungen an Träger des öffentlichen Rechts	124.200,00	121.000,00	108.258,51
2	3234	Transferzahl. an Haushalte und Org. ohne Erwerbscharakter	100,00	100,00	30,00
1	323	Auszahlungen aus Transfers (ohne Kapitaltransfers)	124.300,00	121.100,00	108.288,51
1	324	Auszahlungen aus Finanzaufwand	0,00	0,00	0,00
SU	32	Summe Auszahlungen operative Gebarung	694.900,00	675.400,00	625.633,58
SA1	SA1	Saldo (1) Geldfluss aus der Operativen Gebarung (31-32)	-681.700,00	-595.700,00	-609.130,25

Voranschlag 2023**Finanzierungsvoranschlag VA Bereichsbudget 0 / Vertretungskörper und allgemeine Verwaltung - interne Vergütungen enthalten**

Ebene	Code	Mittelverwendungs- und -aufbringungsgruppe (1. & 2.Ebene)	VA 2023	VA 2022	RA 2021
1	331	Einzahlungen aus der Investitionstätigkeit	0,00	0,00	0,00
2	3325	Einzahlungen aus Vorschüssen und Anzahlungen	0,00	0,00	1.500,00
1	332	Einz. a.d. Rückzahlung von Darlehen u. gewähr. Vorschüssen	0,00	0,00	1.500,00
1	333	Einzahlungen aus Kapitaltransfers	0,00	0,00	0,00
SU	33	Summe Einzahlungen investive Gebarung	0,00	0,00	1.500,00
2	3414	Ausz. f.d. Erwerb von techn. Anlagen, Fahrzeuge u. Maschinen	1.000,00	2.000,00	0,00
2	3415	Ausz. f.d. Erwerb von Amts-, Betriebs- u. Geschäftsausstatt.	2.000,00	2.000,00	0,00
1	341	Auszahlungen aus der Investitionstätigkeit	3.000,00	4.000,00	0,00
1	342	Ausz. von gewährten Darlehen sowie gewährten Vorschüssen	0,00	0,00	0,00
1	343	Auszahlungen aus Kapitaltransfers	0,00	0,00	0,00
SU	34	Summe Auszahlungen investive Gebarung	3.000,00	4.000,00	0,00
SA2	SA2	Saldo (2) Geldfluss aus der Investiven Gebarung (33-34)	-3.000,00	-4.000,00	1.500,00
SA3	SA3	Saldo (3) Nettofinanzierungssaldo (SA1+SA2)	-684.700,00	-599.700,00	-607.630,25
1	351	Einzahlungen aus der Aufnahme von Finanzschulden	0,00	0,00	0,00
1	353	Einz. infolge Kapitaltausch b. derivat. Fin.instr. m.Grundg.	0,00	0,00	0,00
1	355	Einzahlungen aus dem Abgang von Finanzinstrumenten	0,00	0,00	0,00
SU	35	Summe Einzahlungen aus der Finanzierungstätigkeit	0,00	0,00	0,00
1	361	Auszahlungen aus der Tilgung von Finanzschulden	0,00	0,00	0,00
1	363	Ausz. infolge Kapitaltausch b. derivat. Fin.instr. m.Grundg.	0,00	0,00	0,00
1	365	Auszahlungen für den Erwerb von Finanzinstrumenten	0,00	0,00	0,00
SU	36	Summe Auszahlungen aus der Finanzierungstätigkeit	0,00	0,00	0,00

Voranschlag 2023

Finanzierungsvoranschlag VA Bereichsbudget 0 / Vertretungskörper und allgemeine Verwaltung - interne Vergütungen enthalten

Ebene	Code	Mittelverwendungs- und -aufbringungsgruppe (1. & 2.Ebene)	VA 2023	VA 2022	RA 2021
SA4	SA4	Saldo (4) Geldfluss aus der Finanzierungstätigkeit (35-36)	0,00	0,00	0,00
SA5	SA5	Saldo (5) Geldfluss aus VA-wirksamer Gebarung (SA3+SA4)	-684.700,00	-599.700,00	-607.630,25
1	370	Einzahlungen aus operativer Gebarung für investive Vorhaben	0,00	0,00	0,00
1	380	Auszahlungen aus operativer Gebarung für investive Vorhaben	0,00	0,00	0,00
SA51	SA51	Saldo Geldfluss aus operativer Gebarung für invest. Vorhaben	0,00	0,00	0,00

Voranschlag 2023**Ergebnisvoranschlag VA Bereichsbudget 1 / Öffentliche Ordnung und Sicherheit - interne Vergütungen enthalten**

Ebene	Code	Mittelverwendungs- und -aufbringungsgruppe (1. & 2.Ebene)	VA 2023	VA 2022	RA 2021
2	2114	Erträge aus Leistungen	8.400,00	7.600,00	10.381,59
2	2116	Erträge aus Veräußerung und sonstige Erträge	100,00	100,00	36,00
1	211	Erträge aus der operativen Verwaltungstätigkeit	8.500,00	7.700,00	10.417,59
2	2127	Nicht finanzierungswirksamer Transferertrag	21.500,00	21.400,00	10.579,57
1	212	Erträge aus Transfers	21.500,00	21.400,00	10.579,57
1	213	Finanzerträge	0,00	0,00	0,00
SU	21	Summe Erträge	30.000,00	29.100,00	20.997,16
1	221	Personalaufwand	0,00	0,00	0,00
2	2221	Gebrauchs- und Verbrauchsgüter, Handelswaren	3.700,00	3.700,00	4.518,31
2	2222	Verwaltungs- und Betriebsaufwand	4.100,00	3.400,00	2.658,03
2	2224	Instandhaltung	2.000,00	2.000,00	686,08
2	2225	Sonstiger Sachaufwand	13.400,00	16.100,00	15.059,64
2	2226	Nicht finanzierungswirksamer Sachaufwand	32.000,00	34.000,00	32.830,91
1	222	Sachaufwand (ohne Transferaufwand)	55.200,00	59.200,00	55.752,97
2	2231	Transferaufwand an Träger des öffentlichen Rechts	500,00	500,00	465,65
2	2234	Transferaufwand an Haushalte und Org. ohne Erwerbscharakter	13.400,00	13.200,00	13.363,12
1	223	Transferaufwand (laufende Transfers und Kapitaltransfers)	13.900,00	13.700,00	13.828,77
1	224	Finanzaufwand	0,00	0,00	0,00
SU	22	Summe Aufwendungen	69.100,00	72.900,00	69.581,74
SA0	SA0	(0) Nettoergebnis (21-22)	-39.100,00	-43.800,00	-48.584,58
1	230	Entnahmen von Haushaltsrücklagen	0,00	0,00	0,00
1	240	Zuweisung an Haushaltsrücklagen	0,00	0,00	0,00

Voranschlag 2023

Ergebnisvoranschlag VA Bereichsbudget 1 / Öffentliche Ordnung und Sicherheit - interne Vergütungen enthalten

Ebene	Code	Mittelverwendungs- und -aufbringungsgruppe (1. & 2.Ebene)	VA 2023	VA 2022	RA 2021
SA0R	SA0R	Saldo Haushaltsrücklagen	0,00	0,00	0,00
SA00	SA00	Nettoergebnis nach Zuweisung und Entnahmen von HH-Rücklagen	-39.100,00	-43.800,00	-48.584,58

Voranschlag 2023**Finanzierungsvoranschlag VA Bereichsbudget 1 / Öffentliche Ordnung und Sicherheit - interne Vergütungen enthalten**

Ebene	Code	Mittelverwendungs- und -aufbringungsgruppe (1. & 2.Ebene)	VA 2023	VA 2022	RA 2021
2	3114	Einzahlungen aus Leistungen	8.400,00	7.600,00	10.381,59
2	3116	Einzahlungen aus Veräußerung von GWG und sonst. Einzahlungen	100,00	100,00	34,00
1	311	Einzahlungen aus der operativen Verwaltungstätigkeit	8.500,00	7.700,00	10.415,59
1	312	Einzahlungen aus Transfers (ohne Kapitaltransfers)	0,00	0,00	0,00
1	313	Einzahlungen aus Finanzerträgen	0,00	0,00	0,00
SU	31	Summe Einzahlungen operative Gebarung	8.500,00	7.700,00	10.415,59
1	321	Auszahlungen aus Personalaufwand	0,00	0,00	0,00
2	3221	Auszahlungen für Gebrauchs- u. Verbrauchsgüter, Handelswaren	3.700,00	3.700,00	4.518,31
2	3222	Auszahlungen für Verwaltungs- und Betriebsaufwand	4.100,00	3.400,00	2.532,03
2	3224	Auszahlungen für Instandhaltung	2.000,00	2.000,00	709,39
2	3225	Sonstige Auszahlungen aus Sachaufwand	13.400,00	16.100,00	14.630,86
1	322	Auszahlungen aus Sachaufwand (ohne Transferaufwand)	23.200,00	25.200,00	22.390,59
2	3231	Transferzahlungen an Träger des öffentlichen Rechts	500,00	500,00	465,65
2	3234	Transferzahl. an Haushalte und Org. ohne Erwerbscharakter	13.400,00	13.200,00	13.363,12
1	323	Auszahlungen aus Transfers (ohne Kapitaltransfers)	13.900,00	13.700,00	13.828,77
1	324	Auszahlungen aus Finanzaufwand	0,00	0,00	0,00
SU	32	Summe Auszahlungen operative Gebarung	37.100,00	38.900,00	36.219,36
SA1	SA1	Saldo (1) Geldfluss aus der Operativen Gebarung (31-32)	-28.600,00	-31.200,00	-25.803,77
1	331	Einzahlungen aus der Investitionstätigkeit	0,00	0,00	0,00
1	332	Einz. a.d. Rückzahlung von Darlehen u. gewähr. Vorschüssen	0,00	0,00	0,00
1	333	Einzahlungen aus Kapitaltransfers	0,00	0,00	0,00
SU	33	Summe Einzahlungen investive Gebarung	0,00	0,00	0,00
1	341	Auszahlungen aus der Investitionstätigkeit	0,00	0,00	0,00

Voranschlag 2023**Finanzierungsvoranschlag VA Bereichsbudget 1 / Öffentliche Ordnung und Sicherheit - interne Vergütungen enthalten**

Ebene	Code	Mittelverwendungs- und -aufbringungsgruppe (1. & 2.Ebene)	VA 2023	VA 2022	RA 2021
1	342	Ausz. von gewährten Darlehen sowie gewährten Vorschüssen	0,00	0,00	0,00
1	343	Auszahlungen aus Kapitaltransfers	0,00	0,00	0,00
SU	34	Summe Auszahlungen investive Gebarung	0,00	0,00	0,00
SA2	SA2	Saldo (2) Geldfluss aus der Investiven Gebarung (33-34)	0,00	0,00	0,00
SA3	SA3	Saldo (3) Nettofinanzierungssaldo (SA1+SA2)	-28.600,00	-31.200,00	-25.803,77
1	351	Einzahlungen aus der Aufnahme von Finanzschulden	0,00	0,00	0,00
1	353	Einz. infolge Kapitaltausch b. derivat. Fin.instr. m.Grundg.	0,00	0,00	0,00
1	355	Einzahlungen aus dem Abgang von Finanzinstrumenten	0,00	0,00	0,00
SU	35	Summe Einzahlungen aus der Finanzierungstätigkeit	0,00	0,00	0,00
1	361	Auszahlungen aus der Tilgung von Finanzschulden	0,00	0,00	0,00
1	363	Ausz. infolge Kapitaltausch b. derivat. Fin.instr. m.Grundg.	0,00	0,00	0,00
1	365	Auszahlungen für den Erwerb von Finanzinstrumenten	0,00	0,00	0,00
SU	36	Summe Auszahlungen aus der Finanzierungstätigkeit	0,00	0,00	0,00
SA4	SA4	Saldo (4) Geldfluss aus der Finanzierungstätigkeit (35-36)	0,00	0,00	0,00
SA5	SA5	Saldo (5) Geldfluss aus VA-wirksamer Gebarung (SA3+SA4)	-28.600,00	-31.200,00	-25.803,77
1	370	Einzahlungen aus operativer Gebarung für investive Vorhaben	0,00	0,00	0,00
1	380	Auszahlungen aus operativer Gebarung für investive Vorhaben	0,00	0,00	0,00
SA51	SA51	Saldo Geldfluss aus operativer Gebarung für invest. Vorhaben	0,00	0,00	0,00

Voranschlag 2023**Ergebnisvoranschlag VA Bereichsbudget 2 / Unterricht, Erziehung, Sport und Wissenschaft - interne Vergütungen enthalten**

Ebene	Code	Mittelverwendungs- und -aufbringungsgruppe (1. & 2.Ebene)	VA 2023	VA 2022	RA 2021
2	2114	Erträge aus Leistungen	16.400,00	15.200,00	18.078,98
2	2115	Erträge aus Besitz und wirtschaftlicher Tätigkeit	19.200,00	17.200,00	17.557,69
2	2116	Erträge aus Veräußerung und sonstige Erträge	200,00	700,00	100.103,72
1	211	Erträge aus der operativen Verwaltungstätigkeit	35.800,00	33.100,00	135.740,39
2	2121	Transferertrag von Trägern des öffentlichen Rechts	40.300,00	20.300,00	25.804,75
2	2127	Nicht finanzierungswirksamer Transferertrag	22.200,00	43.200,00	21.953,88
1	212	Erträge aus Transfers	62.500,00	63.500,00	47.758,63
1	213	Finanzerträge	0,00	0,00	0,00
SU	21	Summe Erträge	98.300,00	96.600,00	183.499,02
2	2211	Personalaufwand (Bezüge, Nebengeb., Mehrleistungen)	35.000,00	33.900,00	32.669,49
2	2212	Gesetzlicher und freiwilliger Sozialaufwand	8.500,00	8.300,00	8.139,12
2	2214	Nicht finanzierungswirksamer Personalaufwand	0,00	0,00	620,44
1	221	Personalaufwand	43.500,00	42.200,00	41.429,05
2	2221	Gebrauchs- und Verbrauchsgüter, Handelswaren	8.800,00	8.900,00	11.457,32
2	2222	Verwaltungs- und Betriebsaufwand	89.700,00	60.300,00	60.396,19
2	2223	Leasing- und Mietaufwand	15.200,00	6.300,00	6.904,19
2	2224	Instandhaltung	2.700,00	1.700,00	114,74
2	2225	Sonstiger Sachaufwand	142.100,00	154.300,00	143.527,87
2	2226	Nicht finanzierungswirksamer Sachaufwand	28.300,00	29.200,00	28.691,55
1	222	Sachaufwand (ohne Transferaufwand)	286.800,00	260.700,00	251.091,86
2	2231	Transferaufwand an Träger des öffentlichen Rechts	500,00	500,00	579,18
2	2234	Transferaufwand an Haushalte und Org. ohne Erwerbscharakter	245.600,00	318.800,00	299.669,50
1	223	Transferaufwand (laufende Transfers und Kapitaltransfers)	246.100,00	319.300,00	300.248,68
2	2241	Zinsen Fin.sch,Fin. leas,Ford. kauf,deriv.Fin.instr. m.Grundg.	2.100,00	300,00	260,72
1	224	Finanzaufwand	2.100,00	300,00	260,72

Voranschlag 2023**Ergebnisvoranschlag VA Bereichsbudget 2 / Unterricht, Erziehung, Sport und Wissenschaft - interne Vergütungen enthalten**

Ebene	Code	Mittelverwendungs- und -aufbringungsgruppe (1. & 2.Ebene)	VA 2023	VA 2022	RA 2021
SU	22	Summe Aufwendungen	578.500,00	622.500,00	593.030,31
SA0	SA0	(0) Nettoergebnis (21-22)	-480.200,00	-525.900,00	-409.531,29
1	230	Entnahmen von Haushaltsrücklagen	0,00	0,00	0,00
1	240	Zuweisung an Haushaltsrücklagen	0,00	0,00	0,00
SA0R	SA0R	Saldo Haushaltsrücklagen	0,00	0,00	0,00
SA00	SA00	Nettoergebnis nach Zuweisung und Entnahmen von HH-Rücklagen	-480.200,00	-525.900,00	-409.531,29

Voranschlag 2023**Finanzierungsvoranschlag VA Bereichsbudget 2 / Unterricht, Erziehung, Sport und Wissenschaft - interne Vergütungen enthalten**

Ebene	Code	Mittelverwendungs- und -aufbringungsgruppe (1. & 2.Ebene)	VA 2023	VA 2022	RA 2021
2	3114	Einzahlungen aus Leistungen	16.400,00	15.200,00	15.761,71
2	3115	Einzahlungen aus Besitz und wirtschaftlicher Tätigkeit	19.200,00	17.200,00	17.557,69
2	3116	Einzahlungen aus Veräußerung von GWG und sonst. Einzahlungen	200,00	700,00	100.103,72
1	311	Einzahlungen aus der operativen Verwaltungstätigkeit	35.800,00	33.100,00	133.423,12
2	3121	Transferzahlungen von Trägern des öffentlichen Rechts	40.300,00	29.100,00	24.504,75
1	312	Einzahlungen aus Transfers (ohne Kapitaltransfers)	40.300,00	29.100,00	24.504,75
1	313	Einzahlungen aus Finanzerträgen	0,00	0,00	0,00
SU	31	Summe Einzahlungen operative Gebarung	76.100,00	62.200,00	157.927,87
2	3211	Ausz. für Personalaufw. Bezüge, Nebengeb., Mehrleist.vergüt.	35.000,00	33.900,00	32.669,49
2	3212	Auszahlungen für gesetzliche und freiw. Sozialaufwendungen	8.500,00	8.300,00	8.139,12
1	321	Auszahlungen aus Personalaufwand	43.500,00	42.200,00	40.808,61
2	3221	Auszahlungen für Gebrauchs- u. Verbrauchsgüter, Handelswaren	8.800,00	8.800,00	12.022,72
2	3222	Auszahlungen für Verwaltungs- und Betriebsaufwand	89.700,00	60.300,00	58.429,86
2	3223	Auszahlungen für Leasing- und Mietaufwand	15.200,00	6.300,00	6.895,93
2	3224	Auszahlungen für Instandhaltung	2.700,00	141.700,00	308,80
2	3225	Sonstige Auszahlungen aus Sachaufwand	142.100,00	160.700,00	110.013,64
1	322	Auszahlungen aus Sachaufwand (ohne Transferaufwand)	258.500,00	377.800,00	187.670,95
2	3231	Transferzahlungen an Träger des öffentlichen Rechts	500,00	500,00	579,18
2	3234	Transferzahl. an Haushalte und Org. ohne Erwerbscharakter	245.600,00	318.800,00	321.070,50
1	323	Auszahlungen aus Transfers (ohne Kapitaltransfers)	246.100,00	319.300,00	321.649,68
2	3241	Ausz. Zinsaufw.,Fin.leas.,Ford.kauf,Fin.sch.,deriv.Fin.instr	2.100,00	300,00	260,72
1	324	Auszahlungen aus Finanzaufwand	2.100,00	300,00	260,72
SU	32	Summe Auszahlungen operative Gebarung	550.200,00	739.600,00	550.389,96
SA1	SA1	Saldo (1) Geldfluss aus der Operativen Gebarung (31-32)	-474.100,00	-677.400,00	-392.462,09

Voranschlag 2023**Finanzierungsvoranschlag VA Bereichsbudget 2 / Unterricht, Erziehung, Sport und Wissenschaft - interne Vergütungen enthalten**

Ebene	Code	Mittelverwendungs- und -aufbringungsgruppe (1. & 2.Ebene)	VA 2023	VA 2022	RA 2021
1	331	Einzahlungen aus der Investitionstätigkeit	0,00	0,00	0,00
1	332	Einz. a.d. Rückzahlung von Darlehen u. gewähr. Vorschüssen	0,00	0,00	0,00
2	3331	Kapitaltransferzahlungen von Trägern des öffentlichen Rechts	0,00	82.600,00	0,00
1	333	Einzahlungen aus Kapitaltransfers	0,00	82.600,00	0,00
SU	33	Summe Einzahlungen investive Gebarung	0,00	82.600,00	0,00
2	3412	Ausz. für den Erwerb von Grundstücken & Grundstückseinricht.	102.000,00	102.000,00	0,00
2	3413	Auszahlungen für den Erwerb von Gebäuden und Bauten	75.000,00	40.000,00	0,00
2	3414	Ausz. f.d. Erwerb von techn. Anlagen, Fahrzeuge u. Maschinen	100,00	300,00	0,00
2	3415	Ausz. f.d. Erwerb von Amts-, Betriebs- u.Geschäftsausstatt.	100,00	400,00	0,00
1	341	Auszahlungen aus der Investitionstätigkeit	177.200,00	142.700,00	0,00
1	342	Ausz. von gewährten Darlehen sowie gewährten Vorschüssen	0,00	0,00	0,00
1	343	Auszahlungen aus Kapitaltransfers	0,00	0,00	0,00
SU	34	Summe Auszahlungen investive Gebarung	177.200,00	142.700,00	0,00
SA2	SA2	Saldo (2) Geldfluss aus der Investiven Gebarung (33-34)	-177.200,00	-60.100,00	0,00
SA3	SA3	Saldo (3) Nettofinanzierungssaldo (SA1+SA2)	-651.300,00	-737.500,00	-392.462,09
1	351	Einzahlungen aus der Aufnahme von Finanzschulden	0,00	0,00	0,00
1	353	Einz. infolge Kapitaltausch b. derivat. Fin.instr. m.Grundg.	0,00	0,00	0,00
1	355	Einzahlungen aus dem Abgang von Finanzinstrumenten	0,00	0,00	0,00
SU	35	Summe Einzahlungen aus der Finanzierungstätigkeit	0,00	0,00	0,00
2	3614	Auszahlungen aus Finanzschulden	7.500,00	8.300,00	8.245,84
1	361	Auszahlungen aus der Tilgung von Finanzschulden	7.500,00	8.300,00	8.245,84
1	363	Ausz. infolge Kapitaltausch b. derivat. Fin.instr. m.Grundg.	0,00	0,00	0,00

Voranschlag 2023**Finanzierungsvoranschlag VA Bereichsbudget 2 / Unterricht, Erziehung, Sport und Wissenschaft - interne Vergütungen enthalten**

Ebene	Code	Mittelverwendungs- und -aufbringungsgruppe (1. & 2.Ebene)	VA 2023	VA 2022	RA 2021
1	365	Auszahlungen für den Erwerb von Finanzinstrumenten	0,00	0,00	0,00
SU	36	Summe Auszahlungen aus der Finanzierungstätigkeit	7.500,00	8.300,00	8.245,84
SA4	SA4	Saldo (4) Geldfluss aus der Finanzierungstätigkeit (35-36)	-7.500,00	-8.300,00	-8.245,84
SA5	SA5	Saldo (5) Geldfluss aus VA-wirksamer Gebarung (SA3+SA4)	-658.800,00	-745.800,00	-400.707,93
1	370	Einzahlungen aus operativer Gebarung für investive Vorhaben	0,00	0,00	0,00
1	380	Auszahlungen aus operativer Gebarung für investive Vorhaben	0,00	0,00	0,00
SA51	SA51	Saldo Geldfluss aus operativer Gebarung für invest. Vorhaben	0,00	0,00	0,00

Voranschlag 2023**Ergebnisvoranschlag VA Bereichsbudget 3 / Kunst, Kultur und Kultus - interne Vergütungen enthalten**

Ebene	Code	Mittelverwendungs- und -aufbringungsgruppe (1. & 2.Ebene)	VA 2023	VA 2022	RA 2021
1	211	Erträge aus der operativen Verwaltungstätigkeit	0,00	0,00	0,00
1	212	Erträge aus Transfers	0,00	0,00	0,00
1	213	Finanzerträge	0,00	0,00	0,00
SU	21	Summe Erträge	0,00	0,00	0,00
1	221	Personalaufwand	0,00	0,00	0,00
2	2221	Gebrauchs- und Verbrauchsgüter, Handelswaren	400,00	300,00	275,94
2	2223	Leasing- und Mietaufwand	0,00	0,00	137,48
2	2224	Instandhaltung	0,00	100,00	0,00
2	2225	Sonstiger Sachaufwand	4.400,00	12.900,00	5.085,27
2	2226	Nicht finanzierungswirksamer Sachaufwand	100,00	100,00	65,18
1	222	Sachaufwand (ohne Transferaufwand)	4.900,00	13.400,00	5.563,87
2	2234	Transferaufwand an Haushalte und Org. ohne Erwerbscharakter	3.700,00	3.600,00	3.608,15
1	223	Transferaufwand (laufende Transfers und Kapitaltransfers)	3.700,00	3.600,00	3.608,15
1	224	Finanzaufwand	0,00	0,00	0,00
SU	22	Summe Aufwendungen	8.600,00	17.000,00	9.172,02
SA0	SA0	(0) Nettoergebnis (21-22)	-8.600,00	-17.000,00	-9.172,02
1	230	Entnahmen von Haushaltsrücklagen	0,00	0,00	0,00
1	240	Zuweisung an Haushaltsrücklagen	0,00	0,00	0,00
SA0R	SA0R	Saldo Haushaltsrücklagen	0,00	0,00	0,00
SA00	SA00	Nettoergebnis nach Zuweisung und Entnahmen von HH-Rücklagen	-8.600,00	-17.000,00	-9.172,02

Voranschlag 2023

Finanzierungsvoranschlag VA Bereichsbudget 3 / Kunst, Kultur und Kultus - interne Vergütungen enthalten

Ebene	Code	Mittelverwendungs- und -aufbringungsgruppe (1. & 2.Ebene)	VA 2023	VA 2022	RA 2021
1	311	Einzahlungen aus der operativen Verwaltungstätigkeit	0,00	0,00	0,00
1	312	Einzahlungen aus Transfers (ohne Kapitaltransfers)	0,00	0,00	0,00
1	313	Einzahlungen aus Finanzerträgen	0,00	0,00	0,00
SU	31	Summe Einzahlungen operative Gebarung	0,00	0,00	0,00
1	321	Auszahlungen aus Personalaufwand	0,00	0,00	0,00
2	3221	Auszahlungen für Gebrauchs- u. Verbrauchsgüter, Handelswaren	400,00	300,00	275,94
2	3223	Auszahlungen für Leasing- und Mietaufwand	0,00	0,00	137,48
2	3224	Auszahlungen für Instandhaltung	0,00	100,00	0,00
2	3225	Sonstige Auszahlungen aus Sachaufwand	4.400,00	12.900,00	4.241,77
1	322	Auszahlungen aus Sachaufwand (ohne Transferaufwand)	4.800,00	13.300,00	4.655,19
2	3234	Transferzahl. an Haushalte und Org. ohne Erwerbscharakter	3.700,00	3.600,00	3.608,15
1	323	Auszahlungen aus Transfers (ohne Kapitaltransfers)	3.700,00	3.600,00	3.608,15
1	324	Auszahlungen aus Finanzaufwand	0,00	0,00	0,00
SU	32	Summe Auszahlungen operative Gebarung	8.500,00	16.900,00	8.263,34
SA1	SA1	Saldo (1) Geldfluss aus der Operativen Gebarung (31-32)	-8.500,00	-16.900,00	-8.263,34
1	331	Einzahlungen aus der Investitionstätigkeit	0,00	0,00	0,00
1	332	Einz. a.d. Rückzahlung von Darlehen u. gewähr. Vorschüssen	0,00	0,00	0,00
1	333	Einzahlungen aus Kapitaltransfers	0,00	0,00	0,00
SU	33	Summe Einzahlungen investive Gebarung	0,00	0,00	0,00
1	341	Auszahlungen aus der Investitionstätigkeit	0,00	0,00	0,00
1	342	Ausz. von gewährten Darlehen sowie gewährten Vorschüssen	0,00	0,00	0,00
1	343	Auszahlungen aus Kapitaltransfers	0,00	0,00	0,00

Voranschlag 2023**Finanzierungsvoranschlag VA Bereichsbudget 3 / Kunst, Kultur und Kultus - interne Vergütungen enthalten**

Ebene	Code	Mittelverwendungs- und -aufbringungsgruppe (1. & 2.Ebene)	VA 2023	VA 2022	RA 2021
SU	34	Summe Auszahlungen investive Gebarung	0,00	0,00	0,00
SA2	SA2	Saldo (2) Geldfluss aus der Investiven Gebarung (33-34)	0,00	0,00	0,00
SA3	SA3	Saldo (3) Nettofinanzierungssaldo (SA1+SA2)	-8.500,00	-16.900,00	-8.263,34
1	351	Einzahlungen aus der Aufnahme von Finanzschulden	0,00	0,00	0,00
1	353	Einz. infolge Kapitaltausch b. derivat. Fin.instr. m.Grundg.	0,00	0,00	0,00
1	355	Einzahlungen aus dem Abgang von Finanzinstrumenten	0,00	0,00	0,00
SU	35	Summe Einzahlungen aus der Finanzierungstätigkeit	0,00	0,00	0,00
1	361	Auszahlungen aus der Tilgung von Finanzschulden	0,00	0,00	0,00
1	363	Ausz. infolge Kapitaltausch b. derivat. Fin.instr. m.Grundg.	0,00	0,00	0,00
1	365	Auszahlungen für den Erwerb von Finanzinstrumenten	0,00	0,00	0,00
SU	36	Summe Auszahlungen aus der Finanzierungstätigkeit	0,00	0,00	0,00
SA4	SA4	Saldo (4) Geldfluss aus der Finanzierungstätigkeit (35-36)	0,00	0,00	0,00
SA5	SA5	Saldo (5) Geldfluss aus VA-wirksamer Gebarung (SA3+SA4)	-8.500,00	-16.900,00	-8.263,34
1	370	Einzahlungen aus operativer Gebarung für investive Vorhaben	0,00	0,00	0,00
1	380	Auszahlungen aus operativer Gebarung für investive Vorhaben	0,00	0,00	0,00
SA51	SA51	Saldo Geldfluss aus operativer Gebarung für invest. Vorhaben	0,00	0,00	0,00

Voranschlag 2023**Ergebnisvoranschlag VA Bereichsbudget 4 / Soziale Wohlfahrt und Wohnbauförderung - interne Vergütungen enthalten**

Ebene	Code	Mittelverwendungs- und -aufbringungsgruppe (1. & 2.Ebene)	VA 2023	VA 2022	RA 2021
2	2114	Erträge aus Leistungen	100,00	200,00	108,00
2	2116	Erträge aus Veräußerung und sonstige Erträge	2.600,00	2.800,00	1.964,00
1	211	Erträge aus der operativen Verwaltungstätigkeit	2.700,00	3.000,00	2.072,00
2	2121	Transferertrag von Trägern des öffentlichen Rechts	200,00	400,00	565,00
1	212	Erträge aus Transfers	200,00	400,00	565,00
1	213	Finanzerträge	0,00	0,00	0,00
SU	21	Summe Erträge	2.900,00	3.400,00	2.637,00
1	221	Personalaufwand	0,00	0,00	0,00
2	2225	Sonstiger Sachaufwand	3.700,00	4.500,00	3.213,30
1	222	Sachaufwand (ohne Transferaufwand)	3.700,00	4.500,00	3.213,30
2	2231	Transferaufwand an Träger des öffentlichen Rechts	640.000,00	690.500,00	693.327,60
2	2234	Transferaufwand an Haushalte und Org. ohne Erwerbscharakter	4.700,00	5.200,00	3.443,80
1	223	Transferaufwand (laufende Transfers und Kapitaltransfers)	644.700,00	695.700,00	696.771,40
1	224	Finanzaufwand	0,00	0,00	0,00
SU	22	Summe Aufwendungen	648.400,00	700.200,00	699.984,70
SA0	SA0	(0) Nettoergebnis (21-22)	-645.500,00	-696.800,00	-697.347,70
1	230	Entnahmen von Haushaltsrücklagen	0,00	0,00	0,00
1	240	Zuweisung an Haushaltsrücklagen	0,00	0,00	0,00
SA0R	SA0R	Saldo Haushaltsrücklagen	0,00	0,00	0,00
SA00	SA00	Nettoergebnis nach Zuweisung und Entnahmen von HH-Rücklagen	-645.500,00	-696.800,00	-697.347,70

Voranschlag 2023**Finanzierungsvoranschlag VA Bereichsbudget 4 / Soziale Wohlfahrt und Wohnbauförderung - interne Vergütungen enthalten**

Ebene	Code	Mittelverwendungs- und -aufbringungsgruppe (1. & 2.Ebene)	VA 2023	VA 2022	RA 2021
2	3114	Einzahlungen aus Leistungen	100,00	200,00	108,00
2	3116	Einzahlungen aus Veräußerung von GWG und sonst. Einzahlungen	2.600,00	2.800,00	1.964,00
1	311	Einzahlungen aus der operativen Verwaltungstätigkeit	2.700,00	3.000,00	2.072,00
2	3121	Transferzahlungen von Trägern des öffentlichen Rechts	200,00	400,00	468,00
1	312	Einzahlungen aus Transfers (ohne Kapitaltransfers)	200,00	400,00	468,00
1	313	Einzahlungen aus Finanzerträgen	0,00	0,00	0,00
SU	31	Summe Einzahlungen operative Gebarung	2.900,00	3.400,00	2.540,00
1	321	Auszahlungen aus Personalaufwand	0,00	0,00	0,00
2	3225	Sonstige Auszahlungen aus Sachaufwand	3.700,00	4.500,00	3.213,30
1	322	Auszahlungen aus Sachaufwand (ohne Transferaufwand)	3.700,00	4.500,00	3.213,30
2	3231	Transferzahlungen an Träger des öffentlichen Rechts	640.000,00	690.500,00	693.327,60
2	3234	Transferzahl. an Haushalte und Org. ohne Erwerbscharakter	4.700,00	5.200,00	3.289,00
1	323	Auszahlungen aus Transfers (ohne Kapitaltransfers)	644.700,00	695.700,00	696.616,60
1	324	Auszahlungen aus Finanzaufwand	0,00	0,00	0,00
SU	32	Summe Auszahlungen operative Gebarung	648.400,00	700.200,00	699.829,90
SA1	SA1	Saldo (1) Geldfluss aus der Operativen Gebarung (31-32)	-645.500,00	-696.800,00	-697.289,90
1	331	Einzahlungen aus der Investitionstätigkeit	0,00	0,00	0,00
1	332	Einz. a.d. Rückzahlung von Darlehen u. gewähr. Vorschüssen	0,00	0,00	0,00
2	3331	Kapitaltransferzahlungen von Trägern des öffentlichen Rechts	0,00	800,00	0,00
1	333	Einzahlungen aus Kapitaltransfers	0,00	800,00	0,00
SU	33	Summe Einzahlungen investive Gebarung	0,00	800,00	0,00
1	341	Auszahlungen aus der Investitionstätigkeit	0,00	0,00	0,00

Voranschlag 2023**Finanzierungsvoranschlag VA Bereichsbudget 4 / Soziale Wohlfahrt und Wohnbauförderung - interne Vergütungen enthalten**

Ebene	Code	Mittelverwendungs- und -aufbringungsgruppe (1. & 2.Ebene)	VA 2023	VA 2022	RA 2021
1	342	Ausz. von gewährten Darlehen sowie gewährten Vorschüssen	0,00	0,00	0,00
1	343	Auszahlungen aus Kapitaltransfers	0,00	0,00	0,00
SU	34	Summe Auszahlungen investive Gebarung	0,00	0,00	0,00
SA2	SA2	Saldo (2) Geldfluss aus der Investiven Gebarung (33-34)	0,00	800,00	0,00
SA3	SA3	Saldo (3) Nettofinanzierungssaldo (SA1+SA2)	-645.500,00	-696.000,00	-697.289,90
1	351	Einzahlungen aus der Aufnahme von Finanzschulden	0,00	0,00	0,00
1	353	Einz. infolge Kapitaltausch b. derivat. Fin.instr. m.Grundg.	0,00	0,00	0,00
1	355	Einzahlungen aus dem Abgang von Finanzinstrumenten	0,00	0,00	0,00
SU	35	Summe Einzahlungen aus der Finanzierungstätigkeit	0,00	0,00	0,00
1	361	Auszahlungen aus der Tilgung von Finanzschulden	0,00	0,00	0,00
1	363	Ausz. infolge Kapitaltausch b. derivat. Fin.instr. m.Grundg.	0,00	0,00	0,00
1	365	Auszahlungen für den Erwerb von Finanzinstrumenten	0,00	0,00	0,00
SU	36	Summe Auszahlungen aus der Finanzierungstätigkeit	0,00	0,00	0,00
SA4	SA4	Saldo (4) Geldfluss aus der Finanzierungstätigkeit (35-36)	0,00	0,00	0,00
SA5	SA5	Saldo (5) Geldfluss aus VA-wirksamer Gebarung (SA3+SA4)	-645.500,00	-696.000,00	-697.289,90
1	370	Einzahlungen aus operativer Gebarung für investive Vorhaben	0,00	0,00	0,00
1	380	Auszahlungen aus operativer Gebarung für investive Vorhaben	0,00	0,00	0,00
SA51	SA51	Saldo Geldfluss aus operativer Gebarung für invest. Vorhaben	0,00	0,00	0,00

Voranschlag 2023

Ergebnisvoranschlag VA Bereichsbudget 5 / Gesundheit - interne Vergütungen enthalten

Ebene	Code	Mittelverwendungs- und -aufbringungsgruppe (1. & 2.Ebene)	VA 2023	VA 2022	RA 2021
2	2114	Erträge aus Leistungen	0,00	0,00	3.279,36
2	2116	Erträge aus Veräußerung und sonstige Erträge	10.200,00	15.000,00	23.767,00
1	211	Erträge aus der operativen Verwaltungstätigkeit	10.200,00	15.000,00	27.046,36
2	2121	Transferertrag von Trägern des öffentlichen Rechts	0,00	0,00	10.000,00
2	2127	Nicht finanzierungswirksamer Transferertrag	600,00	1.200,00	553,34
1	212	Erträge aus Transfers	600,00	1.200,00	10.553,34
1	213	Finanzerträge	0,00	0,00	0,00
SU	21	Summe Erträge	10.800,00	16.200,00	37.599,70
1	221	Personalaufwand	0,00	0,00	0,00
2	2221	Gebrauchs- und Verbrauchsgüter, Handelswaren	0,00	0,00	23,76
2	2223	Leasing- und Mietaufwand	5.600,00	5.400,00	5.140,70
2	2225	Sonstiger Sachaufwand	4.400,00	4.100,00	7.470,91
2	2226	Nicht finanzierungswirksamer Sachaufwand	1.100,00	900,00	790,35
1	222	Sachaufwand (ohne Transferaufwand)	11.100,00	10.400,00	13.425,72
2	2231	Transferaufwand an Träger des öffentlichen Rechts	696.400,00	575.300,00	541.968,52
2	2233	Transferaufwand an Unternehmen (mit Finanzunternehmen)	15.800,00	15.700,00	15.594,48
2	2234	Transferaufwand an Haushalte und Org. ohne Erwerbscharakter	24.700,00	21.300,00	20.791,63
1	223	Transferaufwand (laufende Transfers und Kapitaltransfers)	736.900,00	612.300,00	578.354,63
1	224	Finanzaufwand	0,00	0,00	0,00
SU	22	Summe Aufwendungen	748.000,00	622.700,00	591.780,35
SA0	SA0	(0) Nettoergebnis (21-22)	-737.200,00	-606.500,00	-554.180,65
1	230	Entnahmen von Haushaltsrücklagen	0,00	0,00	0,00
1	240	Zuweisung an Haushaltsrücklagen	0,00	0,00	0,00

Voranschlag 2023

Ergebnisvoranschlag VA Bereichsbudget 5 / Gesundheit - interne Vergütungen enthalten

Ebene	Code	Mittelverwendungs- und -aufbringungsgruppe (1. & 2.Ebene)	VA 2023	VA 2022	RA 2021
SA0R	SA0R	Saldo Haushaltsrücklagen	0,00	0,00	0,00
SA00	SA00	Nettoergebnis nach Zuweisung und Entnahmen von HH-Rücklagen	-737.200,00	-606.500,00	-554.180,65

Voranschlag 2023

Finanzierungsvoranschlag VA Bereichsbudget 5 / Gesundheit - interne Vergütungen enthalten

Ebene	Code	Mittelverwendungs- und -aufbringungsgruppe (1. & 2.Ebene)	VA 2023	VA 2022	RA 2021
2	3114	Einzahlungen aus Leistungen	0,00	0,00	3.279,36
2	3116	Einzahlungen aus Veräußerung von GWG und sonst. Einzahlungen	10.200,00	15.000,00	23.767,00
1	311	Einzahlungen aus der operativen Verwaltungstätigkeit	10.200,00	15.000,00	27.046,36
2	3121	Transferzahlungen von Trägern des öffentlichen Rechts	0,00	5.000,00	10.000,00
1	312	Einzahlungen aus Transfers (ohne Kapitaltransfers)	0,00	5.000,00	10.000,00
1	313	Einzahlungen aus Finanzerträgen	0,00	0,00	0,00
SU	31	Summe Einzahlungen operative Gebarung	10.200,00	20.000,00	37.046,36
1	321	Auszahlungen aus Personalaufwand	0,00	0,00	0,00
2	3221	Auszahlungen für Gebrauchs- u. Verbrauchsgüter, Handelswaren	0,00	0,00	23,76
2	3223	Auszahlungen für Leasing- und Mietaufwand	5.600,00	5.400,00	5.140,70
2	3225	Sonstige Auszahlungen aus Sachaufwand	4.400,00	10.100,00	4.458,18
1	322	Auszahlungen aus Sachaufwand (ohne Transferaufwand)	10.000,00	15.500,00	9.622,64
2	3231	Transferzahlungen an Träger des öffentlichen Rechts	696.400,00	575.300,00	541.968,52
2	3233	Transferzahlungen an Unternehmen (inkl. Finanzunternehmen)	15.800,00	15.700,00	15.594,48
2	3234	Transferzahl. an Haushalte und Org. ohne Erwerbscharakter	22.700,00	21.300,00	20.641,63
1	323	Auszahlungen aus Transfers (ohne Kapitaltransfers)	734.900,00	612.300,00	578.204,63
1	324	Auszahlungen aus Finanzaufwand	0,00	0,00	0,00
SU	32	Summe Auszahlungen operative Gebarung	744.900,00	627.800,00	587.827,27
SA1	SA1	Saldo (1) Geldfluss aus der Operativen Gebarung (31-32)	-734.700,00	-607.800,00	-550.780,91
1	331	Einzahlungen aus der Investitionstätigkeit	0,00	0,00	0,00
1	332	Einz. a.d. Rückzahlung von Darlehen u. gewähr. Vorschüssen	0,00	0,00	0,00
1	333	Einzahlungen aus Kapitaltransfers	0,00	0,00	0,00
SU	33	Summe Einzahlungen investive Gebarung	0,00	0,00	0,00

Voranschlag 2023**Finanzierungsvoranschlag VA Bereichsbudget 5 / Gesundheit - interne Vergütungen enthalten**

Ebene	Code	Mittelverwendungs- und -aufbringungsgruppe (1. & 2.Ebene)	VA 2023	VA 2022	RA 2021
1	341	Auszahlungen aus der Investitionstätigkeit	0,00	0,00	0,00
1	342	Ausz. von gewährten Darlehen sowie gewährten Vorschüssen	0,00	0,00	0,00
2	3434	Kapitaltransferzahl. an Haush. und Org. o. Erwerbscharakter	2.000,00	0,00	150,00
1	343	Auszahlungen aus Kapitaltransfers	2.000,00	0,00	150,00
SU	34	Summe Auszahlungen investive Gebarung	2.000,00	0,00	150,00
SA2	SA2	Saldo (2) Geldfluss aus der Investiven Gebarung (33-34)	-2.000,00	0,00	-150,00
SA3	SA3	Saldo (3) Nettofinanzierungssaldo (SA1+SA2)	-736.700,00	-607.800,00	-550.930,91
1	351	Einzahlungen aus der Aufnahme von Finanzschulden	0,00	0,00	0,00
1	353	Einz. infolge Kapitaltausch b. derivat. Fin.instr. m.Grundg.	0,00	0,00	0,00
1	355	Einzahlungen aus dem Abgang von Finanzinstrumenten	0,00	0,00	0,00
SU	35	Summe Einzahlungen aus der Finanzierungstätigkeit	0,00	0,00	0,00
1	361	Auszahlungen aus der Tilgung von Finanzschulden	0,00	0,00	0,00
1	363	Ausz. infolge Kapitaltausch b. derivat. Fin.instr. m.Grundg.	0,00	0,00	0,00
1	365	Auszahlungen für den Erwerb von Finanzinstrumenten	0,00	0,00	0,00
SU	36	Summe Auszahlungen aus der Finanzierungstätigkeit	0,00	0,00	0,00
SA4	SA4	Saldo (4) Geldfluss aus der Finanzierungstätigkeit (35-36)	0,00	0,00	0,00
SA5	SA5	Saldo (5) Geldfluss aus VA-wirksamer Gebarung (SA3+SA4)	-736.700,00	-607.800,00	-550.930,91
1	370	Einzahlungen aus operativer Gebarung für investive Vorhaben	0,00	0,00	0,00
1	380	Auszahlungen aus operativer Gebarung für investive Vorhaben	0,00	0,00	0,00

Voranschlag 2023

Finanzierungsvoranschlag VA Bereichsbudget 5 / Gesundheit - interne Vergütungen enthalten

Ebene	Code	Mittelverwendungs- und -aufbringungsgruppe (1. & 2.Ebene)	VA 2023	VA 2022	RA 2021
SA51	SA51	Saldo Geldfluss aus operativer Gebarung für invest. Vorhaben	0,00	0,00	0,00

Voranschlag 2023

Ergebnisvoranschlag VA Bereichsbudget 6 / Straßen-und Wasserbau, Verkehr - interne Vergütungen enthalten

Ebene	Code	Mittelverwendungs- und -aufbringungsgruppe (1. & 2.Ebene)	VA 2023	VA 2022	RA 2021
2	2111	Erträge aus eigenen Abgaben	13.300,00	10.300,00	8.276,30
2	2114	Erträge aus Leistungen	200,00	198.700,00	228.067,15
2	2116	Erträge aus Veräußerung und sonstige Erträge	600,00	1.800,00	51.053,72
2	2117	Nicht finanzierungswirksame operative Erträge	0,00	0,00	60,17
1	211	Erträge aus der operativen Verwaltungstätigkeit	14.100,00	210.800,00	287.457,34
2	2121	Transferertrag von Trägern des öffentlichen Rechts	0,00	5.700,00	7.186,06
2	2124	Transferertrag von Haushalten & Org. ohne Erwerbscharakter	3.500,00	4.100,00	5.350,00
2	2127	Nicht finanzierungswirksamer Transferertrag	65.100,00	8.700,00	69.276,25
1	212	Erträge aus Transfers	68.600,00	18.500,00	81.812,31
1	213	Finanzerträge	0,00	0,00	0,00
SU	21	Summe Erträge	82.700,00	229.300,00	369.269,65
2	2211	Personalaufwand (Bezüge, Nebengeb., Mehrleistungen)	133.900,00	130.800,00	121.655,91
2	2212	Gesetzlicher und freiwilliger Sozialaufwand	35.000,00	34.300,00	32.081,17
2	2214	Nicht finanzierungswirksamer Personalaufwand	1.000,00	1.000,00	5.876,76
1	221	Personalaufwand	169.900,00	166.100,00	159.613,84
2	2221	Gebrauchs- und Verbrauchsgüter, Handelswaren	32.300,00	22.600,00	32.262,83
2	2222	Verwaltungs- und Betriebsaufwand	17.300,00	6.600,00	6.033,90
2	2224	Instandhaltung	18.500,00	26.500,00	16.828,84
2	2225	Sonstiger Sachaufwand	23.900,00	32.700,00	48.765,39
2	2226	Nicht finanzierungswirksamer Sachaufwand	376.500,00	240.000,00	403.152,03
1	222	Sachaufwand (ohne Transferaufwand)	468.500,00	328.400,00	507.042,99
2	2231	Transferaufwand an Träger des öffentlichen Rechts	70.400,00	64.300,00	63.470,40
1	223	Transferaufwand (laufende Transfers und Kapitaltransfers)	70.400,00	64.300,00	63.470,40
1	224	Finanzaufwand	0,00	0,00	0,00
SU	22	Summe Aufwendungen	708.800,00	558.800,00	730.127,23

Voranschlag 2023

Ergebnisvoranschlag VA Bereichsbudget 6 / Straßen-und Wasserbau, Verkehr - interne Vergütungen enthalten

Ebene	Code	Mittelverwendungs- und -aufbringungsgruppe (1. & 2.Ebene)	VA 2023	VA 2022	RA 2021
SA0	SA0	(0) Nettoergebnis (21-22)	-626.100,00	-329.500,00	-360.857,58
1	230	Entnahmen von Haushaltsrücklagen	0,00	0,00	0,00
1	240	Zuweisung an Haushaltsrücklagen	0,00	0,00	0,00
SA0R	SA0R	Saldo Haushaltsrücklagen	0,00	0,00	0,00
SA00	SA00	Nettoergebnis nach Zuweisung und Entnahmen von HH-Rücklagen	-626.100,00	-329.500,00	-360.857,58

Voranschlag 2023**Finanzierungsvoranschlag VA Bereichsbudget 6 / Straßen-und Wasserbau, Verkehr - interne Vergütungen enthalten**

Ebene	Code	Mittelverwendungs- und -aufbringungsgruppe (1. & 2.Ebene)	VA 2023	VA 2022	RA 2021
2	3111	Einzahlungen aus eigenen Abgaben	13.300,00	10.300,00	11.104,17
2	3114	Einzahlungen aus Leistungen	200,00	198.700,00	1.080,00
2	3116	Einzahlungen aus Veräußerung von GWG und sonst. Einzahlungen	600,00	1.800,00	51.053,72
1	311	Einzahlungen aus der operativen Verwaltungstätigkeit	14.100,00	210.800,00	63.237,89
2	3121	Transferzahlungen von Trägern des öffentlichen Rechts	0,00	5.700,00	6.159,48
2	3124	Transferzahl. von Haushalten und Org. ohne Erwerbscharakter	3.500,00	4.100,00	5.350,00
1	312	Einzahlungen aus Transfers (ohne Kapitaltransfers)	3.500,00	9.800,00	11.509,48
1	313	Einzahlungen aus Finanzerträgen	0,00	0,00	0,00
SU	31	Summe Einzahlungen operative Gebarung	17.600,00	220.600,00	74.747,37
2	3211	Ausz. für Personalaufw. Bezüge, Nebengeb., Mehrleist.vergüt.	133.900,00	130.800,00	121.655,91
2	3212	Auszahlungen für gesetzliche und freiw. Sozialaufwendungen	35.000,00	34.300,00	32.081,17
1	321	Auszahlungen aus Personalaufwand	168.900,00	165.100,00	153.737,08
2	3221	Auszahlungen für Gebrauchs- u. Verbrauchsgüter, Handelswaren	32.300,00	22.600,00	26.134,23
2	3222	Auszahlungen für Verwaltungs- und Betriebsaufwand	17.300,00	6.600,00	5.983,08
2	3224	Auszahlungen für Instandhaltung	18.500,00	26.500,00	25.659,62
2	3225	Sonstige Auszahlungen aus Sachaufwand	23.900,00	32.700,00	10.943,98
1	322	Auszahlungen aus Sachaufwand (ohne Transferaufwand)	92.000,00	88.400,00	68.720,91
2	3231	Transferzahlungen an Träger des öffentlichen Rechts	68.400,00	63.800,00	60.048,36
1	323	Auszahlungen aus Transfers (ohne Kapitaltransfers)	68.400,00	63.800,00	60.048,36
1	324	Auszahlungen aus Finanzaufwand	0,00	0,00	0,00
SU	32	Summe Auszahlungen operative Gebarung	329.300,00	317.300,00	282.506,35
SA1	SA1	Saldo (1) Geldfluss aus der Operativen Gebarung (31-32)	-311.700,00	-96.700,00	-207.758,98
1	331	Einzahlungen aus der Investitionstätigkeit	0,00	0,00	0,00

Voranschlag 2023**Finanzierungsvoranschlag VA Bereichsbudget 6 / Straßen-und Wasserbau, Verkehr - interne Vergütungen enthalten**

Ebene	Code	Mittelverwendungs- und -aufbringungsgruppe (1. & 2.Ebene)	VA 2023	VA 2022	RA 2021
1	332	Einz. a.d. Rückzahlung von Darlehen u. gewähr. Vorschüssen	0,00	0,00	0,00
2	3331	Kapitaltransferzahlungen von Trägern des öffentlichen Rechts	41.700,00	81.700,00	147.378,19
2	3334	Kapitaltransferzahl. von Haush. und Org. o. Erwerbscharakter	34.500,00	55.200,00	11.104,17
1	333	Einzahlungen aus Kapitaltransfers	76.200,00	136.900,00	158.482,36
SU	33	Summe Einzahlungen investive Gebarung	76.200,00	136.900,00	158.482,36
2	3412	Ausz. für den Erwerb von Grundstücken & Grundstückseinricht.	141.000,00	221.000,00	226.369,72
2	3414	Ausz. f.d. Erwerb von techn. Anlagen, Fahrzeuge u. Maschinen	0,00	0,00	450,00
1	341	Auszahlungen aus der Investitionstätigkeit	141.000,00	221.000,00	226.819,72
1	342	Ausz. von gewährten Darlehen sowie gewährten Vorschüssen	0,00	0,00	0,00
2	3431	Kapitaltransferzahlungen an Träger des öffentlichen Rechts	2.000,00	500,00	3.422,04
1	343	Auszahlungen aus Kapitaltransfers	2.000,00	500,00	3.422,04
SU	34	Summe Auszahlungen investive Gebarung	143.000,00	221.500,00	230.241,76
SA2	SA2	Saldo (2) Geldfluss aus der Investiven Gebarung (33-34)	-66.800,00	-84.600,00	-71.759,40
SA3	SA3	Saldo (3) Nettofinanzierungssaldo (SA1+SA2)	-378.500,00	-181.300,00	-279.518,38
1	351	Einzahlungen aus der Aufnahme von Finanzschulden	0,00	0,00	0,00
1	353	Einz. infolge Kapitaltausch b. derivat. Fin.instr. m.Grundg.	0,00	0,00	0,00
1	355	Einzahlungen aus dem Abgang von Finanzinstrumenten	0,00	0,00	0,00
SU	35	Summe Einzahlungen aus der Finanzierungstätigkeit	0,00	0,00	0,00
1	361	Auszahlungen aus der Tilgung von Finanzschulden	0,00	0,00	0,00
1	363	Ausz. infolge Kapitaltausch b. derivat. Fin.instr. m.Grundg.	0,00	0,00	0,00
1	365	Auszahlungen für den Erwerb von Finanzinstrumenten	0,00	0,00	0,00

Voranschlag 2023**Finanzierungsvoranschlag VA Bereichsbudget 6 / Straßen-und Wasserbau, Verkehr - interne Vergütungen enthalten**

Ebene	Code	Mittelverwendungs- und -aufbringungsgruppe (1. & 2.Ebene)	VA 2023	VA 2022	RA 2021
SU	36	Summe Auszahlungen aus der Finanzierungstätigkeit	0,00	0,00	0,00
SA4	SA4	Saldo (4) Geldfluss aus der Finanzierungstätigkeit (35-36)	0,00	0,00	0,00
SA5	SA5	Saldo (5) Geldfluss aus VA-wirksamer Gebarung (SA3+SA4)	-378.500,00	-181.300,00	-279.518,38
1	370	Einzahlungen aus operativer Gebarung für investive Vorhaben	0,00	0,00	0,00
1	380	Auszahlungen aus operativer Gebarung für investive Vorhaben	0,00	0,00	0,00
SA51	SA51	Saldo Geldfluss aus operativer Gebarung für invest. Vorhaben	0,00	0,00	0,00

Voranschlag 2023**Ergebnisvoranschlag VA Bereichsbudget 7 / Wirtschaftsförderung - interne Vergütungen enthalten**

Ebene	Code	Mittelverwendungs- und -aufbringungsgruppe (1. & 2.Ebene)	VA 2023	VA 2022	RA 2021
2	2114	Erträge aus Leistungen	100,00	200,00	14,00
2	2116	Erträge aus Veräußerung und sonstige Erträge	600,00	100,00	514,63
1	211	Erträge aus der operativen Verwaltungstätigkeit	700,00	300,00	528,63
1	212	Erträge aus Transfers	0,00	0,00	0,00
1	213	Finanzerträge	0,00	0,00	0,00
SU	21	Summe Erträge	700,00	300,00	528,63
1	221	Personalaufwand	0,00	0,00	0,00
2	2221	Gebrauchs- und Verbrauchsgüter, Handelswaren	100,00	100,00	141,35
2	2223	Leasing- und Mietaufwand	500,00	500,00	467,77
2	2225	Sonstiger Sachaufwand	4.500,00	10.100,00	9.600,24
1	222	Sachaufwand (ohne Transferaufwand)	5.100,00	10.700,00	10.209,36
2	2231	Transferaufwand an Träger des öffentlichen Rechts	3.900,00	3.800,00	3.944,17
2	2234	Transferaufwand an Haushalte und Org. ohne Erwerbscharakter	2.300,00	3.400,00	4.626,44
1	223	Transferaufwand (laufende Transfers und Kapitaltransfers)	6.200,00	7.200,00	8.570,61
1	224	Finanzaufwand	0,00	0,00	0,00
SU	22	Summe Aufwendungen	11.300,00	17.900,00	18.779,97
SA0	SA0	(0) Nettoergebnis (21-22)	-10.600,00	-17.600,00	-18.251,34
1	230	Entnahmen von Haushaltsrücklagen	0,00	0,00	0,00
1	240	Zuweisung an Haushaltsrücklagen	0,00	0,00	0,00
SA0R	SA0R	Saldo Haushaltsrücklagen	0,00	0,00	0,00
SA00	SA00	Nettoergebnis nach Zuweisung und Entnahmen von HH-Rücklagen	-10.600,00	-17.600,00	-18.251,34

Voranschlag 2023**Finanzierungsvoranschlag VA Bereichsbudget 7 / Wirtschaftsförderung - interne Vergütungen enthalten**

Ebene	Code	Mittelverwendungs- und -aufbringungsgruppe (1. & 2.Ebene)	VA 2023	VA 2022	RA 2021
2	3114	Einzahlungen aus Leistungen	100,00	200,00	14,00
2	3116	Einzahlungen aus Veräußerung von GWG und sonst. Einzahlungen	600,00	100,00	514,63
1	311	Einzahlungen aus der operativen Verwaltungstätigkeit	700,00	300,00	528,63
1	312	Einzahlungen aus Transfers (ohne Kapitaltransfers)	0,00	0,00	0,00
1	313	Einzahlungen aus Finanzerträgen	0,00	0,00	0,00
SU	31	Summe Einzahlungen operative Gebarung	700,00	300,00	528,63
1	321	Auszahlungen aus Personalaufwand	0,00	0,00	0,00
2	3221	Auszahlungen für Gebrauchs- u. Verbrauchsgüter, Handelswaren	100,00	100,00	141,35
2	3223	Auszahlungen für Leasing- und Mietaufwand	500,00	500,00	467,77
2	3225	Sonstige Auszahlungen aus Sachaufwand	4.500,00	10.100,00	4.664,54
1	322	Auszahlungen aus Sachaufwand (ohne Transferaufwand)	5.100,00	10.700,00	5.273,66
2	3231	Transferzahlungen an Träger des öffentlichen Rechts	3.900,00	3.800,00	3.944,17
2	3234	Transferzahl. an Haushalte und Org. ohne Erwerbscharakter	2.300,00	3.400,00	4.626,44
1	323	Auszahlungen aus Transfers (ohne Kapitaltransfers)	6.200,00	7.200,00	8.570,61
1	324	Auszahlungen aus Finanzaufwand	0,00	0,00	0,00
SU	32	Summe Auszahlungen operative Gebarung	11.300,00	17.900,00	13.844,27
SA1	SA1	Saldo (1) Geldfluss aus der Operativen Gebarung (31-32)	-10.600,00	-17.600,00	-13.315,64
1	331	Einzahlungen aus der Investitionstätigkeit	0,00	0,00	0,00
1	332	Einz. a.d. Rückzahlung von Darlehen u. gewähr. Vorschüssen	0,00	0,00	0,00
1	333	Einzahlungen aus Kapitaltransfers	0,00	0,00	0,00
SU	33	Summe Einzahlungen investive Gebarung	0,00	0,00	0,00
1	341	Auszahlungen aus der Investitionstätigkeit	0,00	0,00	0,00

Voranschlag 2023**Finanzierungsvoranschlag VA Bereichsbudget 7 / Wirtschaftsförderung - interne Vergütungen enthalten**

Ebene	Code	Mittelverwendungs- und -aufbringungsgruppe (1. & 2.Ebene)	VA 2023	VA 2022	RA 2021
1	342	Ausz. von gewährten Darlehen sowie gewährten Vorschüssen	0,00	0,00	0,00
1	343	Auszahlungen aus Kapitaltransfers	0,00	0,00	0,00
SU	34	Summe Auszahlungen investive Gebarung	0,00	0,00	0,00
SA2	SA2	Saldo (2) Geldfluss aus der Investiven Gebarung (33-34)	0,00	0,00	0,00
SA3	SA3	Saldo (3) Nettofinanzierungssaldo (SA1+SA2)	-10.600,00	-17.600,00	-13.315,64
1	351	Einzahlungen aus der Aufnahme von Finanzschulden	0,00	0,00	0,00
1	353	Einz. infolge Kapitaltausch b. derivat. Fin.instr. m.Grundg.	0,00	0,00	0,00
1	355	Einzahlungen aus dem Abgang von Finanzinstrumenten	0,00	0,00	0,00
SU	35	Summe Einzahlungen aus der Finanzierungstätigkeit	0,00	0,00	0,00
1	361	Auszahlungen aus der Tilgung von Finanzschulden	0,00	0,00	0,00
1	363	Ausz. infolge Kapitaltausch b. derivat. Fin.instr. m.Grundg.	0,00	0,00	0,00
1	365	Auszahlungen für den Erwerb von Finanzinstrumenten	0,00	0,00	0,00
SU	36	Summe Auszahlungen aus der Finanzierungstätigkeit	0,00	0,00	0,00
SA4	SA4	Saldo (4) Geldfluss aus der Finanzierungstätigkeit (35-36)	0,00	0,00	0,00
SA5	SA5	Saldo (5) Geldfluss aus VA-wirksamer Gebarung (SA3+SA4)	-10.600,00	-17.600,00	-13.315,64
1	370	Einzahlungen aus operativer Gebarung für investive Vorhaben	0,00	0,00	0,00
1	380	Auszahlungen aus operativer Gebarung für investive Vorhaben	0,00	0,00	0,00
SA51	SA51	Saldo Geldfluss aus operativer Gebarung für invest. Vorhaben	0,00	0,00	0,00

Voranschlag 2023**Ergebnisvoranschlag VA Bereichsbudget 8 / Dienstleistungen - interne Vergütungen enthalten**

Ebene	Code	Mittelverwendungs- und -aufbringungsgruppe (1. & 2.Ebene)	VA 2023	VA 2022	RA 2021
2	2111	Erträge aus eigenen Abgaben	80.400,00	50.500,00	50.423,29
2	2113	Erträge aus Gebühren	907.500,00	645.900,00	656.460,40
2	2114	Erträge aus Leistungen	15.600,00	13.200,00	14.175,23
2	2115	Erträge aus Besitz und wirtschaftlicher Tätigkeit	10.400,00	9.100,00	10.626,43
2	2116	Erträge aus Veräußerung und sonstige Erträge	161.600,00	92.600,00	254.358,64
2	2117	Nicht finanzierungswirksame operative Erträge	0,00	0,00	266,37
1	211	Erträge aus der operativen Verwaltungstätigkeit	1.175.500,00	811.300,00	986.310,36
2	2121	Transferertrag von Trägern des öffentlichen Rechts	63.500,00	62.600,00	70.015,04
2	2127	Nicht finanzierungswirksamer Transferertrag	135.000,00	160.800,00	101.426,59
1	212	Erträge aus Transfers	198.500,00	223.400,00	171.441,63
2	2134	Sonstige Finanzerträge	25.500,00	25.000,00	24.769,12
1	213	Finanzerträge	25.500,00	25.000,00	24.769,12
SU	21	Summe Erträge	1.399.500,00	1.059.700,00	1.182.521,11
2	2211	Personalaufwand (Bezüge, Nebengeb., Mehrleistungen)	97.500,00	95.400,00	91.649,30
2	2212	Gesetzlicher und freiwilliger Sozialaufwand	22.100,00	22.000,00	22.495,50
2	2214	Nicht finanzierungswirksamer Personalaufwand	2.600,00	3.400,00	5.711,11
1	221	Personalaufwand	122.200,00	120.800,00	119.855,91
2	2221	Gebrauchs- und Verbrauchsgüter, Handelswaren	69.800,00	63.300,00	73.778,06
2	2222	Verwaltungs- und Betriebsaufwand	267.900,00	84.300,00	69.226,59
2	2223	Leasing- und Mietaufwand	100,00	3.400,00	3.948,12
2	2224	Instandhaltung	31.100,00	42.700,00	35.002,75
2	2225	Sonstiger Sachaufwand	195.100,00	306.400,00	352.731,90
2	2226	Nicht finanzierungswirksamer Sachaufwand	486.300,00	304.600,00	377.985,18
1	222	Sachaufwand (ohne Transferaufwand)	1.050.300,00	804.700,00	912.672,60
2	2231	Transferaufwand an Träger des öffentlichen Rechts	67.000,00	63.100,00	62.152,11

Voranschlag 2023**Ergebnisvoranschlag VA Bereichsbudget 8 / Dienstleistungen - interne Vergütungen enthalten**

Ebene	Code	Mittelverwendungs- und -aufbringungsgruppe (1. & 2.Ebene)	VA 2023	VA 2022	RA 2021
1	223	Transferaufwand (laufende Transfers und Kapitaltransfers)	67.000,00	63.100,00	62.152,11
2	2241	Zinsen Fin.sch,Fin.leas,Ford.kauf,deriv.Fin.instr. m.Grundg.	87.800,00	34.900,00	26.205,75
1	224	Finanzaufwand	87.800,00	34.900,00	26.205,75
SU	22	Summe Aufwendungen	1.327.300,00	1.023.500,00	1.120.886,37
SA0	SA0	(0) Nettoergebnis (21-22)	72.200,00	36.200,00	61.634,74
2	2301	Entnahmen von Haushaltsrücklagen	20.000,00	20.000,00	179.464,32
1	230	Entnahmen von Haushaltsrücklagen	20.000,00	20.000,00	179.464,32
2	2401	Zuweisung an Haushaltsrücklagen	80.500,00	20.600,00	87.924,23
1	240	Zuweisung an Haushaltsrücklagen	80.500,00	20.600,00	87.924,23
SA0R	SA0R	Saldo Haushaltsrücklagen	-60.500,00	-600,00	91.540,09
SA00	SA00	Nettoergebnis nach Zuweisung und Entnahmen von HH-Rücklagen	11.700,00	35.600,00	153.174,83

Voranschlag 2023**Finanzierungsvoranschlag VA Bereichsbudget 8 / Dienstleistungen - interne Vergütungen enthalten**

Ebene	Code	Mittelverwendungs- und -aufbringungsgruppe (1. & 2.Ebene)	VA 2023	VA 2022	RA 2021
2	3111	Einzahlungen aus eigenen Abgaben	80.400,00	50.500,00	83.941,63
2	3113	Einzahlungen aus Gebühren	907.500,00	645.900,00	653.972,82
2	3114	Einzahlungen aus Leistungen	15.600,00	13.200,00	14.268,28
2	3115	Einzahlungen aus Besitz und wirtschaftlicher Tätigkeit	10.400,00	9.100,00	10.847,95
2	3116	Einzahlungen aus Veräußerung von GWG und sonst. Einzahlungen	161.600,00	92.100,00	229.398,93
1	311	Einzahlungen aus der operativen Verwaltungstätigkeit	1.175.500,00	810.800,00	992.429,61
2	3121	Transferzahlungen von Trägern des öffentlichen Rechts	63.500,00	62.600,00	70.015,04
1	312	Einzahlungen aus Transfers (ohne Kapitaltransfers)	63.500,00	62.600,00	70.015,04
2	3134	Sonstige Einzahlungen aus Finanzerträgen	25.500,00	25.000,00	24.769,12
1	313	Einzahlungen aus Finanzerträgen	25.500,00	25.000,00	24.769,12
SU	31	Summe Einzahlungen operative Gebarung	1.264.500,00	898.400,00	1.087.213,77
2	3211	Ausz. für Personalaufw. Bezüge, Nebengeb., Mehrleist.vergüt.	97.500,00	95.400,00	91.649,30
2	3212	Auszahlungen für gesetzliche und freiw. Sozialaufwendungen	22.100,00	22.000,00	22.495,50
1	321	Auszahlungen aus Personalaufwand	119.600,00	117.400,00	114.144,80
2	3221	Auszahlungen für Gebrauchs- u. Verbrauchsgüter, Handelswaren	69.800,00	63.300,00	67.716,62
2	3222	Auszahlungen für Verwaltungs- und Betriebsaufwand	267.900,00	84.300,00	73.982,43
2	3223	Auszahlungen für Leasing- und Mietaufwand	100,00	3.400,00	3.948,12
2	3224	Auszahlungen für Instandhaltung	31.100,00	42.700,00	32.758,50
2	3225	Sonstige Auszahlungen aus Sachaufwand	195.100,00	306.400,00	95.912,22
1	322	Auszahlungen aus Sachaufwand (ohne Transferaufwand)	564.000,00	500.100,00	274.317,89
2	3231	Transferzahlungen an Träger des öffentlichen Rechts	67.000,00	63.100,00	59.274,95
1	323	Auszahlungen aus Transfers (ohne Kapitaltransfers)	67.000,00	63.100,00	59.274,95
2	3241	Ausz. Zinsaufw.,Fin.leas.,Ford.kauf,Fin.sch.,deriv.Fin.instr	87.800,00	34.900,00	26.205,75
1	324	Auszahlungen aus Finanzaufwand	87.800,00	34.900,00	26.205,75
SU	32	Summe Auszahlungen operative Gebarung	838.400,00	715.500,00	473.943,39

Voranschlag 2023**Finanzierungsvoranschlag VA Bereichsbudget 8 / Dienstleistungen - interne Vergütungen enthalten**

Ebene	Code	Mittelverwendungs- und -aufbringungsgruppe (1. & 2.Ebene)	VA 2023	VA 2022	RA 2021
SA1	SA1	Saldo (1) Geldfluss aus der Operativen Gebarung (31-32)	426.100,00	182.900,00	613.270,38
2	3312	Einz. aus der Veräuß. von Grundstücken & Grundstückseinricht.	0,00	0,00	4.070,00
1	331	Einzahlungen aus der Investitionstätigkeit	0,00	0,00	4.070,00
1	332	Einz. a.d. Rückzahlung von Darlehen u. gewähr. Vorschüssen	0,00	0,00	0,00
2	3331	Kapitaltransferzahlungen von Trägern des öffentlichen Rechts	5.800,00	75.700,00	394.356,82
2	3334	Kapitaltransferzahl. von Haush. und Org. o. Erwerbscharakter	0,00	30.100,00	84.441,63
1	333	Einzahlungen aus Kapitaltransfers	5.800,00	105.800,00	478.798,45
SU	33	Summe Einzahlungen investive Gebarung	5.800,00	105.800,00	482.868,45
2	3412	Ausz. für den Erwerb von Grundstücken & Grundstückseinricht.	30.500,00	34.600,00	801.140,31
2	3413	Auszahlungen für den Erwerb von Gebäuden und Bauten	23.000,00	650.000,00	1.028.614,16
2	3414	Ausz. f.d. Erwerb von techn. Anlagen, Fahrzeuge u. Maschinen	0,00	158.000,00	43.298,25
2	3415	Ausz. f.d. Erwerb von Amts-, Betriebs- u. Geschäftsausstatt.	0,00	0,00	825,94
1	341	Auszahlungen aus der Investitionstätigkeit	53.500,00	842.600,00	1.873.878,66
1	342	Ausz. von gewährten Darlehen sowie gewährten Vorschüssen	0,00	0,00	0,00
1	343	Auszahlungen aus Kapitaltransfers	0,00	0,00	0,00
SU	34	Summe Auszahlungen investive Gebarung	53.500,00	842.600,00	1.873.878,66
SA2	SA2	Saldo (2) Geldfluss aus der Investiven Gebarung (33-34)	-47.700,00	-736.800,00	-1.391.010,21
SA3	SA3	Saldo (3) Nettofinanzierungssaldo (SA1+SA2)	378.400,00	-553.900,00	-777.739,83
2	3514	Einzahlungen aus Finanzschulden (Finanzunternehmen)	0,00	650.000,00	1.160.600,00
1	351	Einzahlungen aus der Aufnahme von Finanzschulden	0,00	650.000,00	1.160.600,00
1	353	Einz. infolge Kapitaltausch b. derivat. Fin.instr. m.Grundg.	0,00	0,00	0,00
1	355	Einzahlungen aus dem Abgang von Finanzinstrumenten	0,00	0,00	0,00

Voranschlag 2023**Finanzierungsvoranschlag VA Bereichsbudget 8 / Dienstleistungen - interne Vergütungen enthalten**

Ebene	Code	Mittelverwendungs- und -aufbringungsgruppe (1. & 2.Ebene)	VA 2023	VA 2022	RA 2021
SU	35	Summe Einzahlungen aus der Finanzierungstätigkeit	0,00	650.000,00	1.160.600,00
2	3611	Ausz. aus empf. Darl. von öffentl. Körpersch. u. Rechtsträg.	20.700,00	20.300,00	19.887,26
2	3614	Auszahlungen aus Finanzschulden	288.000,00	299.300,00	233.617,36
1	361	Auszahlungen aus der Tilgung von Finanzschulden	308.700,00	319.600,00	253.504,62
1	363	Ausz. infolge Kapitaltausch b. derivat. Fin.instr. m.Grundg.	0,00	0,00	0,00
1	365	Auszahlungen für den Erwerb von Finanzinstrumenten	0,00	0,00	0,00
SU	36	Summe Auszahlungen aus der Finanzierungstätigkeit	308.700,00	319.600,00	253.504,62
SA4	SA4	Saldo (4) Geldfluss aus der Finanzierungstätigkeit (35-36)	-308.700,00	330.400,00	907.095,38
SA5	SA5	Saldo (5) Geldfluss aus VA-wirksamer Gebarung (SA3+SA4)	69.700,00	-223.500,00	129.355,55
1	370	Einzahlungen aus operativer Gebarung für investive Vorhaben	0,00	0,00	0,00
1	380	Auszahlungen aus operativer Gebarung für investive Vorhaben	0,00	0,00	0,00
SA51	SA51	Saldo Geldfluss aus operativer Gebarung für invest. Vorhaben	0,00	0,00	0,00

Voranschlag 2023

Ergebnisvoranschlag VA Bereichsbudget 9 / Finanzwirtschaft - interne Vergütungen enthalten

Ebene	Code	Mittelverwendungs- und -aufbringungsgruppe (1. & 2.Ebene)	VA 2023	VA 2022	RA 2021
2	2111	Erträge aus eigenen Abgaben	712.000,00	689.800,00	708.332,53
2	2112	Erträge aus Ertragsanteilen	2.307.400,00	2.023.600,00	2.002.941,03
2	2116	Erträge aus Veräußerung und sonstige Erträge	100,00	100,00	113,73
1	211	Erträge aus der operativen Verwaltungstätigkeit	3.019.500,00	2.713.500,00	2.711.387,29
2	2121	Transferertrag von Trägern des öffentlichen Rechts	184.000,00	167.500,00	184.781,00
1	212	Erträge aus Transfers	184.000,00	167.500,00	184.781,00
2	2131	Erträge aus Zinsen	100,00	100,00	35,61
1	213	Finanzerträge	100,00	100,00	35,61
SU	21	Summe Erträge	3.203.600,00	2.881.100,00	2.896.203,90
1	221	Personalaufwand	0,00	0,00	0,00
2	2225	Sonstiger Sachaufwand	76.000,00	100,00	432.264,62
1	222	Sachaufwand (ohne Transferaufwand)	76.000,00	100,00	432.264,62
2	2231	Transferaufwand an Träger des öffentlichen Rechts	137.100,00	119.600,00	115.821,02
1	223	Transferaufwand (laufende Transfers und Kapitaltransfers)	137.100,00	119.600,00	115.821,02
2	2241	Zinsen Fin.sch,Fin.lease,Ford.kauf,deriv.Fin.instr. m.Grundg.	300,00	200,00	151,04
2	2244	Sonstiger Finanzaufwand	4.200,00	2.700,00	2.597,02
1	224	Finanzaufwand	4.500,00	2.900,00	2.748,06
SU	22	Summe Aufwendungen	217.600,00	122.600,00	550.833,70
SA0	SA0	(0) Nettoergebnis (21-22)	2.986.000,00	2.758.500,00	2.345.370,20
2	2301	Entnahmen von Haushaltsrücklagen	0,00	33.800,00	0,00
1	230	Entnahmen von Haushaltsrücklagen	0,00	33.800,00	0,00
1	240	Zuweisung an Haushaltsrücklagen	0,00	0,00	0,00

Voranschlag 2023

Ergebnisvoranschlag VA Bereichsbudget 9 / Finanzwirtschaft - interne Vergütungen enthalten

Ebene	Code	Mittelverwendungs- und -aufbringungsgruppe (1. & 2.Ebene)	VA 2023	VA 2022	RA 2021
SA0R	SA0R	Saldo Haushaltsrücklagen	0,00	33.800,00	0,00
SA00	SA00	Nettoergebnis nach Zuweisung und Entnahmen von HH-Rücklagen	2.986.000,00	2.792.300,00	2.345.370,20

Voranschlag 2023

Finanzierungsvoranschlag VA Bereichsbudget 9 / Finanzwirtschaft - interne Vergütungen enthalten

Ebene	Code	Mittelverwendungs- und -aufbringungsgruppe (1. & 2.Ebene)	VA 2023	VA 2022	RA 2021
2	3111	Einzahlungen aus eigenen Abgaben	712.000,00	689.800,00	706.897,14
2	3112	Einzahlungen aus Ertragsanteilen	2.307.400,00	2.023.600,00	2.002.941,03
2	3116	Einzahlungen aus Veräußerung von GWG und sonst. Einzahlungen	100,00	100,00	106,23
1	311	Einzahlungen aus der operativen Verwaltungstätigkeit	3.019.500,00	2.713.500,00	2.709.944,40
2	3121	Transferzahlungen von Trägern des öffentlichen Rechts	184.000,00	167.500,00	184.781,00
1	312	Einzahlungen aus Transfers (ohne Kapitaltransfers)	184.000,00	167.500,00	184.781,00
2	3131	Einzahlungen aus Zinserträgen	100,00	100,00	35,61
1	313	Einzahlungen aus Finanzerträgen	100,00	100,00	35,61
SU	31	Summe Einzahlungen operative Gebarung	3.203.600,00	2.881.100,00	2.894.761,01
1	321	Auszahlungen aus Personalaufwand	0,00	0,00	0,00
2	3225	Sonstige Auszahlungen aus Sachaufwand	76.000,00	61.200,00	432.264,62
1	322	Auszahlungen aus Sachaufwand (ohne Transferaufwand)	76.000,00	61.200,00	432.264,62
2	3231	Transferzahlungen an Träger des öffentlichen Rechts	137.100,00	119.600,00	115.821,02
1	323	Auszahlungen aus Transfers (ohne Kapitaltransfers)	137.100,00	119.600,00	115.821,02
2	3241	Ausz. Zinsaufw.,Fin.leas.,Ford.kauf,Fin.sch.,deriv.Fin.instr	300,00	200,00	151,04
2	3244	Sonstige Auszahlungen aus Finanzaufwendungen	4.200,00	2.700,00	2.597,02
1	324	Auszahlungen aus Finanzaufwand	4.500,00	2.900,00	2.748,06
SU	32	Summe Auszahlungen operative Gebarung	217.600,00	183.700,00	550.833,70
SA1	SA1	Saldo (1) Geldfluss aus der Operativen Gebarung (31-32)	2.986.000,00	2.697.400,00	2.343.927,31
1	331	Einzahlungen aus der Investitionstätigkeit	0,00	0,00	0,00
1	332	Einz. a.d. Rückzahlung von Darlehen u. gewähr. Vorschüssen	0,00	0,00	0,00
1	333	Einzahlungen aus Kapitaltransfers	0,00	0,00	0,00
SU	33	Summe Einzahlungen investive Gebarung	0,00	0,00	0,00

Voranschlag 2023**Finanzierungsvoranschlag VA Bereichsbudget 9 / Finanzwirtschaft - interne Vergütungen enthalten**

Ebene	Code	Mittelverwendungs- und -aufbringungsgruppe (1. & 2.Ebene)	VA 2023	VA 2022	RA 2021
1	341	Auszahlungen aus der Investitionstätigkeit	0,00	0,00	0,00
1	342	Ausz. von gewährten Darlehen sowie gewährten Vorschüssen	0,00	0,00	0,00
1	343	Auszahlungen aus Kapitaltransfers	0,00	0,00	0,00
SU	34	Summe Auszahlungen investive Gebarung	0,00	0,00	0,00
SA2	SA2	Saldo (2) Geldfluss aus der Investiven Gebarung (33-34)	0,00	0,00	0,00
SA3	SA3	Saldo (3) Nettofinanzierungssaldo (SA1+SA2)	2.986.000,00	2.697.400,00	2.343.927,31
1	351	Einzahlungen aus der Aufnahme von Finanzschulden	0,00	0,00	0,00
1	353	Einz. infolge Kapitaltausch b. derivat. Fin.instr. m.Grundg.	0,00	0,00	0,00
1	355	Einzahlungen aus dem Abgang von Finanzinstrumenten	0,00	0,00	0,00
SU	35	Summe Einzahlungen aus der Finanzierungstätigkeit	0,00	0,00	0,00
2	3614	Auszahlungen aus Finanzschulden	4.200,00	4.200,00	10.077,20
1	361	Auszahlungen aus der Tilgung von Finanzschulden	4.200,00	4.200,00	10.077,20
1	363	Ausz. infolge Kapitaltausch b. derivat. Fin.instr. m.Grundg.	0,00	0,00	0,00
1	365	Auszahlungen für den Erwerb von Finanzinstrumenten	0,00	0,00	0,00
SU	36	Summe Auszahlungen aus der Finanzierungstätigkeit	4.200,00	4.200,00	10.077,20
SA4	SA4	Saldo (4) Geldfluss aus der Finanzierungstätigkeit (35-36)	-4.200,00	-4.200,00	-10.077,20
SA5	SA5	Saldo (5) Geldfluss aus VA-wirksamer Gebarung (SA3+SA4)	2.981.800,00	2.693.200,00	2.333.850,11
1	370	Einzahlungen aus operativer Gebarung für investive Vorhaben	0,00	0,00	0,00
1	380	Auszahlungen aus operativer Gebarung für investive Vorhaben	0,00	0,00	0,00

Voranschlag 2023

Finanzierungsvoranschlag VA Bereichsbudget 9 / Finanzwirtschaft - interne Vergütungen enthalten

Ebene	Code	Mittelverwendungs- und -aufbringungsgruppe (1. & 2.Ebene)	VA 2023	VA 2022	RA 2021
SA51	SA51	Saldo Geldfluss aus operativer Gebarung für invest. Vorhaben	0,00	0,00	0,00

Voranschlag 2023
Detailnachweis VA / 000 Gewählte Gemeindeorgane - interne Vergütungen enthalten

Fonds	Konto	Bezeichnung	EVA 2023	EVA 2022	ERA 2021	FVA 2023	FVA 2022	FRA 2021
Fonds 000000		Gemeinderat						
Operative Gebarung								
000000	816099	Vergütungen	0,00	2.600,00	3.209,85	0,00	2.600,00	0,00
2	2114/3114	Erträge / Einzahlungen aus Leistungen	0,00	2.600,00	3.209,85	0,00	2.600,00	0,00
1	211/311	Erträge / Einzahl. aus der operativen Verwaltungstätigkeit	0,00	2.600,00	3.209,85	0,00	2.600,00	0,00
SU	21/31	Summe Erträge / Einzahlungen operative Gebarung	0,00	2.600,00	3.209,85	0,00	2.600,00	0,00
000000	721000	Bezüge der gewählten Organe	108.800,00	106.700,00	79.482,95	108.800,00	106.700,00	79.482,95
000000	721200	Bezüge der gewählten Organe	11.000,00	9.400,00	9.449,08	11.000,00	9.400,00	9.449,08
2	2225/3225	Sonstiger Sachaufwand / Sonstige Auszahl. aus Sachaufwand	119.800,00	116.100,00	88.932,03	119.800,00	116.100,00	88.932,03
1	222/322	Sachaufwand / Auszahlungen aus Sachaufwand (o.Transferaufw.)	119.800,00	116.100,00	88.932,03	119.800,00	116.100,00	88.932,03
000000	752000	Lfd. Transferz. an Gemeinden	13.100,00	12.700,00	12.475,80	13.100,00	12.700,00	12.475,80
000000	753000	Lfd. Transferz. an Sozialvers.träger	6.300,00	6.200,00	4.857,41	6.300,00	6.200,00	4.857,41
2	2231/3231	Transferaufwand / -zahlungen an Träger des öffentl. Rechts	19.400,00	18.900,00	17.333,21	19.400,00	18.900,00	17.333,21
1	223/323	Transferaufwand (lfd. u.KTs) / Auszahl. Transfers (ohne KTs)	19.400,00	18.900,00	17.333,21	19.400,00	18.900,00	17.333,21
SU	22/32	Summe Aufwendungen / Auszahlungen operative Gebarung	139.200,00	135.000,00	106.265,24	139.200,00	135.000,00	106.265,24
SA SA0/SA1		(0) Nettoergeb. (21-22) / SA (1) Geldfluss op. Geb. (31-32)	-139.200,00	-132.400,00	-103.055,39	-139.200,00	-132.400,00	-106.265,24
SA SA0R		Saldo Haushaltsrücklagen	0,00	0,00	0,00			
SA SA00		Nettoergebnis nach Zuweisung und Entnahmen von HH-Rücklagen	-139.200,00	-132.400,00	-103.055,39			
Investive Gebarung								
SU 33		Summe Einzahlungen investive Gebarung				0,00	0,00	0,00
SU 34		Summe Auszahlungen investive Gebarung				0,00	0,00	0,00
SA SA2		Saldo (2) Geldfluss aus der Investiven Gebarung (33-34)				0,00	0,00	0,00
SA SA3		Saldo (3) Nettofinanzierungssaldo (SA1+SA2)				-139.200,00	-132.400,00	-106.265,24
Finanzierungstätigkeit								
SU 35		Summe Einzahlungen aus der Finanzierungstätigkeit				0,00	0,00	0,00

Voranschlag 2023

Detailnachweis VA / 000 Gewählte Gemeindeorgane - interne Vergütungen enthalten

Fonds	Konto	Bezeichnung	EVA 2023	EVA 2022	ERA 2021	FVA 2023	FVA 2022	FRA 2021
SU	36	Summe Auszahlungen aus der Finanzierungstätigkeit				0,00	0,00	0,00
SA	SA4	Saldo (4) Geldfluss aus der Finanzierungstätigkeit (35-36)				0,00	0,00	0,00
SA	SA5	Saldo (5) Geldfluss aus VA-wirksamer Gebarung (SA3+SA4)				-139.200,00	-132.400,00	-106.265,24
Verrechnung zw. operativer Gebarung und investiven Vorhaben								
SA	SA51	Saldo Geldfluss aus operativer Gebarung für invest. Vorhaben				0,00	0,00	0,00
UA 000		Gewählte Gemeindeorgane						
UA 000	SA0/SA1	(0) Nettoergeb. (21-22) / SA (1) Geldfluss op. Geb. (31-32)	-139.200,00	-132.400,00	-103.055,39	-139.200,00	-132.400,00	-106.265,24
UA 000	SA00	Nettoergebnis nach Zuweisung und Entnahmen von HH-Rücklagen	-139.200,00	-132.400,00	-103.055,39			
UA 000	SA2	Saldo (2) Geldfluss aus der Investiven Gebarung (33-34)				0,00	0,00	0,00
UA 000	SA3	Saldo (3) Nettofinanzierungssaldo (SA1+SA2)				-139.200,00	-132.400,00	-106.265,24
UA 000	SA4	Saldo (4) Geldfluss aus der Finanzierungstätigkeit (35-36)				0,00	0,00	0,00
UA 000	SA5	Saldo (5) Geldfluss aus VA-wirksamer Gebarung (SA3+SA4)				-139.200,00	-132.400,00	-106.265,24
A 00		Gewählte Gemeindeorgane						
A 00	SA0/SA1	(0) Nettoergeb. (21-22) / SA (1) Geldfluss op. Geb. (31-32)	-139.200,00	-132.400,00	-103.055,39	-139.200,00	-132.400,00	-106.265,24
A 00	SA00	Nettoergebnis nach Zuweisung und Entnahmen von HH-Rücklagen	-139.200,00	-132.400,00	-103.055,39			
A 00	SA2	Saldo (2) Geldfluss aus der Investiven Gebarung (33-34)				0,00	0,00	0,00
A 00	SA3	Saldo (3) Nettofinanzierungssaldo (SA1+SA2)				-139.200,00	-132.400,00	-106.265,24
A 00	SA4	Saldo (4) Geldfluss aus der Finanzierungstätigkeit (35-36)				0,00	0,00	0,00
A 00	SA5	Saldo (5) Geldfluss aus VA-wirksamer Gebarung (SA3+SA4)				-139.200,00	-132.400,00	-106.265,24
A 00	SA51	Saldo Geldfluss aus operativer Gebarung für invest. Vorhaben				0,00	0,00	0,00

Voranschlag 2023
Detailnachweis VA / 010 Zentralamt - interne Vergütungen enthalten

Fonds	Konto	Bezeichnung	EVA 2023	EVA 2022	ERA 2021	FVA 2023	FVA 2022	FRA 2021
Fonds 010000		Gemeindeamt						
Operative Gebarung								
010000	810000	Leistungserlöse	100,00	100,00	4,51	100,00	100,00	10,88
010000	812000	Gebühren für sonstige Leistungen	100,00	100,00	182,10	100,00	100,00	182,10
010000	816000	Kostenbeiträge (Kostensätze) für sonst. Leist.	1.700,00	1.500,00	1.373,20	1.700,00	1.500,00	1.399,10
010000	816099	Vergütungen	0,00	63.600,00	99.123,02	0,00	63.600,00	0,00
2	2114/3114	Erträge / Einzahlungen aus Leistungen	1.900,00	65.300,00	100.682,83	1.900,00	65.300,00	1.592,08
010000	811000	Miete- und Pachtertrag	100,00	100,00	53,63	100,00	100,00	53,63
010000	811100	Betriebskosten	1.000,00	1.000,00	730,67	1.000,00	1.000,00	730,67
2	2115/3115	Erträge / Einzahlungen aus Besitz und wirtschaftl. Tätigkeit	1.100,00	1.100,00	784,30	1.100,00	1.100,00	784,30
010000	808000	Veräußerung von Waren	0,00	0,00	630,00	0,00	0,00	630,00
010000	828000	Rückersätze von Ausgaben	100,00	100,00	496,04	100,00	100,00	496,04
010000	829000	Sonstige Einnahmen	100,00	100,00	0,00	100,00	100,00	0,00
2	2116/3116	Erträge / Einz. aus Veräußerung/GWG u. sonst. Erträge/Einz.	200,00	200,00	1.126,04	200,00	200,00	1.126,04
010000	817200	Erträge aus der Aufl. Rückstellung Urlaub	0,00	0,00	872,33	0,00	0,00	0,00
010000	817400	Erträge aus der Aufl. Rückstellung Abfertigung	0,00	0,00	10.386,90	0,00	0,00	0,00
010000	817500	Erträge aus der Aufl. Rückstellung Jubiläum	0,00	100,00	7.768,29	0,00	0,00	0,00
2	2117	Nicht finanzierungswirksame operative Erträge	0,00	100,00	19.027,52	0,00	0,00	0,00
1	211/311	Erträge / Einzahl. aus der operativen Verwaltungstätigkeit	3.200,00	66.700,00	121.620,69	3.200,00	66.600,00	3.502,42
010000	813000	Erträge aus der Aufl. von IZ (Kapitaltrans.)	54.300,00	54.100,00	26.849,95	0,00	0,00	0,00
2	2127	Nicht finanzierungswirksamer Transferertrag	54.300,00	54.100,00	26.849,95	0,00	0,00	0,00
1	212/312	Erträge aus Transfers / Einzahl. aus Transfers (ohne KT)	54.300,00	54.100,00	26.849,95	0,00	0,00	0,00
SU 21/31		Summe Erträge / Einzahlungen operative Gebarung	57.500,00	120.800,00	148.470,64	3.200,00	66.600,00	3.502,42
010000	500000	Geldbezüge der Beamten der Verwaltung	67.600,00	66.200,00	63.942,20	67.600,00	66.200,00	63.942,20
010000	510000	Geldbezüge d. Vertragsbed. der Verw.	176.900,00	172.700,00	179.986,37	176.900,00	172.700,00	179.986,37
010000	511000	Geldb. Vertragsbed. in handw. Verwendung	17.100,00	16.500,00	16.038,12	17.100,00	16.500,00	16.038,12

Voranschlag 2023
Detailnachweis VA / 010 Zentralamt - interne Vergütungen enthalten

Fonds	Konto	Bezeichnung	EVA 2023	EVA 2022	ERA 2021	FVA 2023	FVA 2022	FRA 2021
010000	522000	Geldb. der nicht ganzj. besch. Angest.	800,00	800,00	0,00	800,00	800,00	0,00
010000	565000	Mehrleistungsvergütungen	9.300,00	9.100,00	9.014,16	9.300,00	9.100,00	9.014,16
010000	569000	Sonstige Nebengebühren	600,00	600,00	523,20	600,00	600,00	523,20
2	2211/3211	Personalaufwand / Ausz. (Bezüge, Nebengeb., Mehrleistungen)	272.300,00	265.900,00	269.504,05	272.300,00	265.900,00	269.504,05
010000	580000	Dienstgeberbeiträge FLAF	7.800,00	7.600,00	8.519,78	7.800,00	7.600,00	8.519,78
010000	582000	Sonstige Dienstgeberbeiträge	47.900,00	46.800,00	47.994,07	47.900,00	46.800,00	47.994,07
010000	590000	Freiwillige Sozialleistungen (nur Barl.)	3.500,00	3.400,00	2.108,17	3.500,00	3.400,00	2.108,17
2	2212/3212	Gesetzlicher und freiwilliger Sozialaufwand / Auszahlungen	59.200,00	57.800,00	58.622,02	59.200,00	57.800,00	58.622,02
010000	563000	Sonstige Aufwandsentschädigungen	2.100,00	2.100,00	2.042,56	2.100,00	2.100,00	2.042,56
2	2213/3213	Sonstiger Personalaufwand / Ausz. aus sonst. Personalaufw.	2.100,00	2.100,00	2.042,56	2.100,00	2.100,00	2.042,56
010000	591000	Dotierung von Rückstellungen für Abfertigungen	8.600,00	9.000,00	2.985,04	0,00	0,00	0,00
010000	592000	Dot: von Rückstel. für Jubiläumswendungen	10.800,00	10.900,00	5.318,82	0,00	0,00	0,00
010000	593000	Dot: von Rückstel. für Urlaube	0,00	0,00	3.685,56	0,00	0,00	0,00
2	2214	Nicht finanzierungswirksamer Personalaufwand	19.400,00	19.900,00	11.989,42	0,00	0,00	0,00
1	221/321	Personalaufwand / Auszahlungen aus Personalaufwand	353.000,00	345.700,00	342.158,05	333.600,00	325.800,00	330.168,63
010000	400000	Geringwertige Wirtschaftsg. Anlageverm.	1.000,00	1.000,00	1.319,22	1.000,00	1.000,00	1.593,83
010000	409000	Geringwertige Ersatzteile	100,00	100,00	49,84	100,00	100,00	5,89
010000	413000	Handelswaren	0,00	0,00	613,90	0,00	0,00	613,90
010000	454000	Reinigungsmittel	500,00	500,00	84,04	500,00	500,00	84,04
010000	456000	Schreib-, Zeichen- und son. Büromittel	2.000,00	2.000,00	2.244,27	2.000,00	2.000,00	2.177,85
010000	457000	Druckwerke	900,00	900,00	555,73	900,00	900,00	555,73
010000	459000	Sonstige Verbrauchsgüter	700,00	800,00	1.794,46	700,00	800,00	1.794,46
2	2221/3221	Gebrauchs- und Verbrauchsgüter, Handelswaren / Auszahlungen	5.200,00	5.300,00	6.661,46	5.200,00	5.300,00	6.825,70
010000	600000	Strom	7.300,00	1.600,00	1.714,76	7.300,00	1.600,00	1.802,24
010000	600400	Wärme	7.700,00	6.200,00	7.255,31	7.700,00	6.200,00	7.255,31
010000	630000	Postdienste	5.000,00	6.200,00	4.621,07	5.000,00	6.200,00	4.502,99
010000	631000	Telekommunikationsdienste	2.000,00	2.000,00	1.910,28	2.000,00	2.000,00	1.909,54

Voranschlag 2023
Detailnachweis VA / 010 Zentralamt - interne Vergütungen enthalten

Fonds	Konto	Bezeichnung	EVA 2023	EVA 2022	ERA 2021	FVA 2023	FVA 2022	FRA 2021
010000	640000	Rechtskosten	100,00	100,00	0,00	100,00	100,00	0,00
010000	640100	Prüfkosten	900,00	800,00	1.149,47	900,00	800,00	1.044,47
010000	670000	Versicherungen	8.200,00	8.700,00	8.132,01	8.200,00	8.700,00	8.132,01
2	2222/3222	Verwaltungs- und Betriebsaufwand / Auszahlungen	31.200,00	25.600,00	24.782,90	31.200,00	25.600,00	24.646,56
010000	700500	Mietzinse Geräte	0,00	2.600,00	2.086,17	0,00	2.600,00	2.080,53
2	2223/3223	Leasing- und Mietaufwand / Ausz. für Leasing- u. Mietaufwand	0,00	2.600,00	2.086,17	0,00	2.600,00	2.080,53
010000	614000	Instandhaltung von Gebäuden	500,00	500,00	0,00	500,00	500,00	0,00
010000	616000	Instandhaltung von Maschinen u. Anlagen	500,00	1.000,00	0,00	500,00	1.000,00	0,00
010000	618000	Instandhaltung von son. Anlagen	300,00	500,00	0,00	300,00	500,00	0,00
2	2224/3224	Instandhaltung / Auszahlungen für Instandhaltung	1.300,00	2.000,00	0,00	1.300,00	2.000,00	0,00
010000	710000	Öffentliche Abgaben ohne Geb. gem. FAG	100,00	100,00	135,12	100,00	100,00	135,12
010000	711000	Gebühren für die Benützung gem. FAG	1.000,00	800,00	958,10	1.000,00	800,00	958,10
010000	720000	Kostenbeiträge für Leistungen	200,00	500,00	173,09	200,00	500,00	168,10
010000	724000	Reisegebühren	1.400,00	2.500,00	581,58	1.400,00	2.500,00	581,58
010000	728000	Entgelte für sonstige Leistungen	4.200,00	4.100,00	793,80	4.200,00	4.100,00	713,80
010000	729000	Sonstige Ausgaben	500,00	500,00	268,98	500,00	500,00	268,98
2	2225/3225	Sonstiger Sachaufwand / Sonstige Auszahl. aus Sachaufwand	7.400,00	8.500,00	2.910,67	7.400,00	8.500,00	2.825,68
010000	680300	Planm. Afa Gebäude/Bauten	32.700,00	32.700,00	32.658,30	0,00	0,00	0,00
010000	680600	Planm. Afa Technische Anlagen, Fahrzeuge/Maschine	500,00	300,00	151,57	0,00	0,00	0,00
010000	680700	Planm. Afa Amts, Betriebs/Geschäftsausstattung	3.600,00	7.400,00	6.230,27	0,00	0,00	0,00
2	2226/3226	Nicht finanz.wirks. Sachaufw. / Ausz. Inanspruchn.Haftungen	36.800,00	40.400,00	39.040,14	0,00	0,00	0,00
1	222/322	Sachaufwand / Auszahlungen aus Sachaufwand (o.Transferaufw.)	81.900,00	84.400,00	75.481,34	45.100,00	44.000,00	36.378,47
SU	22/32	Summe Aufwendungen / Auszahlungen operative Gebarung	434.900,00	430.100,00	417.639,39	378.700,00	369.800,00	366.547,10
SA	SA0/SA1	(0) Nettoergeb. (21-22) / SA (1) Geldfluss op. Geb. (31-32)	-377.400,00	-309.300,00	-269.168,75	-375.500,00	-303.200,00	-363.044,68
SA	SA0R	Saldo Haushaltsrücklagen	0,00	0,00	0,00			
SA	SA00	Nettoergebnis nach Zuweisung und Entnahmen von HH-Rücklagen	-377.400,00	-309.300,00	-269.168,75			
Investive Gebarung								

Voranschlag 2023
Detailnachweis VA / 010 Zentralamt - interne Vergütungen enthalten

Fonds	Konto	Bezeichnung	EVA 2023	EVA 2022	ERA 2021	FVA 2023	FVA 2022	FRA 2021
SU 33		Summe Einzahlungen investive Gebarung				0,00	0,00	0,00
010000	020000	Maschinen und maschinelle Anlagen				1.000,00	1.000,00	0,00
2	3414	Ausz. f.d. Erwerb von techn. Anlagen, Fahrzeuge u. Maschinen				1.000,00	1.000,00	0,00
010000	042000	Amts-, Betriebs- und Geschäftsausstattung				2.000,00	2.000,00	0,00
2	3415	Ausz. f.d. Erwerb von Amts-, Betriebs- u. Geschäftsausstatt.				2.000,00	2.000,00	0,00
1 341		Auszahlungen aus der Investitionstätigkeit				3.000,00	3.000,00	0,00
SU 34		Summe Auszahlungen investive Gebarung				3.000,00	3.000,00	0,00
SA SA2		Saldo (2) Geldfluss aus der Investiven Gebarung (33-34)				-3.000,00	-3.000,00	0,00
SA SA3		Saldo (3) Nettofinanzierungssaldo (SA1+SA2)				-378.500,00	-306.200,00	-363.044,68
Finanzierungstätigkeit								
SU 35		Summe Einzahlungen aus der Finanzierungstätigkeit				0,00	0,00	0,00
SU 36		Summe Auszahlungen aus der Finanzierungstätigkeit				0,00	0,00	0,00
SA SA4		Saldo (4) Geldfluss aus der Finanzierungstätigkeit (35-36)				0,00	0,00	0,00
SA SA5		Saldo (5) Geldfluss aus VA-wirksamer Gebarung (SA3+SA4)				-378.500,00	-306.200,00	-363.044,68
Verrechnung zw. operativer Gebarung und investiven Vorhaben								
SA SA51		Saldo Geldfluss aus operativer Gebarung für invest. Vorhaben				0,00	0,00	0,00
UA 010		Zentralamt						
UA 010	SA0/SA1	(0) Nettoergeb. (21-22) / SA (1) Geldfluss op. Geb. (31-32)	-377.400,00	-309.300,00	-269.168,75	-375.500,00	-303.200,00	-363.044,68
UA 010	SA00	Nettoergebnis nach Zuweisung und Entnahmen von HH-Rücklagen	-377.400,00	-309.300,00	-269.168,75			
UA 010	SA2	Saldo (2) Geldfluss aus der Investiven Gebarung (33-34)				-3.000,00	-3.000,00	0,00
UA 010	SA3	Saldo (3) Nettofinanzierungssaldo (SA1+SA2)				-378.500,00	-306.200,00	-363.044,68
UA 010	SA4	Saldo (4) Geldfluss aus der Finanzierungstätigkeit (35-36)				0,00	0,00	0,00
UA 010	SA5	Saldo (5) Geldfluss aus VA-wirksamer Gebarung (SA3+SA4)				-378.500,00	-306.200,00	-363.044,68

Voranschlag 2023

Detailnachweis VA / 015 Pressestelle, Amtsblatt und Öffentlichkeitsarbeit - interne Vergütungen enthalten

Fonds	Konto	Bezeichnung	EVA 2023	EVA 2022	ERA 2021	FVA 2023	FVA 2022	FRA 2021
Fonds 015000		Pressestelle, Amtsblatt und Öffentlichke						
Operative Gebarung								
015000	816000	Kostenbeiträge (Kostenersätze) für sonst. Leist.	200,00	200,00	670,00	200,00	200,00	570,00
2	2114/3114	Erträge / Einzahlungen aus Leistungen	200,00	200,00	670,00	200,00	200,00	570,00
1	211/311	Erträge / Einzahl. aus der operativen Verwaltungstätigkeit	200,00	200,00	670,00	200,00	200,00	570,00
SU	21/31	Summe Erträge / Einzahlungen operative Gebarung	200,00	200,00	670,00	200,00	200,00	570,00
015000	457000	Druckwerke	3.700,00	3.600,00	3.388,32	3.700,00	3.600,00	3.388,32
2	2221/3221	Gebrauchs- und Verbrauchsgüter, Handelswaren / Auszahlungen	3.700,00	3.600,00	3.388,32	3.700,00	3.600,00	3.388,32
015000	630000	Postdienste	900,00	900,00	719,67	900,00	900,00	726,05
2	2222/3222	Verwaltungs- und Betriebsaufwand / Auszahlungen	900,00	900,00	719,67	900,00	900,00	726,05
1	222/322	Sachaufwand / Auszahlungen aus Sachaufwand (o.Transferaufw.)	4.600,00	4.500,00	4.107,99	4.600,00	4.500,00	4.114,37
SU	22/32	Summe Aufwendungen / Auszahlungen operative Gebarung	4.600,00	4.500,00	4.107,99	4.600,00	4.500,00	4.114,37
SA	SA0/SA1	(0) Nettoergeb. (21-22) / SA (1) Geldfluss op. Geb. (31-32)	-4.400,00	-4.300,00	-3.437,99	-4.400,00	-4.300,00	-3.544,37
SA	SA0R	Saldo Haushaltsrücklagen	0,00	0,00	0,00			
SA	SA00	Nettoergebnis nach Zuweisung und Entnahmen von HH-Rücklagen	-4.400,00	-4.300,00	-3.437,99			
Investive Gebarung								
SU	33	Summe Einzahlungen investive Gebarung				0,00	0,00	0,00
SU	34	Summe Auszahlungen investive Gebarung				0,00	0,00	0,00
SA	SA2	Saldo (2) Geldfluss aus der Investiven Gebarung (33-34)				0,00	0,00	0,00
SA	SA3	Saldo (3) Nettofinanzierungssaldo (SA1+SA2)				-4.400,00	-4.300,00	-3.544,37
Finanzierungstätigkeit								
SU	35	Summe Einzahlungen aus der Finanzierungstätigkeit				0,00	0,00	0,00
SU	36	Summe Auszahlungen aus der Finanzierungstätigkeit				0,00	0,00	0,00
SA	SA4	Saldo (4) Geldfluss aus der Finanzierungstätigkeit (35-36)				0,00	0,00	0,00
SA	SA5	Saldo (5) Geldfluss aus VA-wirksamer Gebarung (SA3+SA4)				-4.400,00	-4.300,00	-3.544,37

Voranschlag 2023

Detailnachweis VA / 015 Pressestelle, Amtsblatt und Öffentlichkeitsarbeit - interne Vergütungen enthalten

Fonds	Konto	Bezeichnung	EVA 2023	EVA 2022	ERA 2021	FVA 2023	FVA 2022	FRA 2021
Verrechnung zw. operativer Gebarung und investiven Vorhaben								
SA	SA51	Saldo Geldfluss aus operativer Gebarung für invest. Vorhaben				0,00	0,00	0,00
UA 015		Pressestelle, Amtsblatt und Öffentlichkeitsarbeit						
UA 015	SA0/SA1	(0) Nettoergeb. (21-22) / SA (1) Geldfluss op. Geb. (31-32)	-4.400,00	-4.300,00	-3.437,99	-4.400,00	-4.300,00	-3.544,37
UA 015	SA00	Nettoergebnis nach Zuweisung und Entnahmen von HH-Rücklagen	-4.400,00	-4.300,00	-3.437,99			
UA 015	SA2	Saldo (2) Geldfluss aus der Investiven Gebarung (33-34)				0,00	0,00	0,00
UA 015	SA3	Saldo (3) Nettofinanzierungssaldo (SA1+SA2)				-4.400,00	-4.300,00	-3.544,37
UA 015	SA4	Saldo (4) Geldfluss aus der Finanzierungstätigkeit (35-36)				0,00	0,00	0,00
UA 015	SA5	Saldo (5) Geldfluss aus VA-wirksamer Gebarung (SA3+SA4)				-4.400,00	-4.300,00	-3.544,37

Voranschlag 2023

Detailnachweis VA / 016 Elektronische Datenverarbeitung - interne Vergütungen enthalten

Fonds	Konto	Bezeichnung	EVA 2023	EVA 2022	ERA 2021	FVA 2023	FVA 2022	FRA 2021
Fonds 016000		Elektronische Datenverarbeitung						
Operative Gebarung								
SU 21/31		Summe Erträge / Einzahlungen operative Gebarung	0,00	0,00	0,00	0,00	0,00	0,00
016000	616000	Instandhaltung von Maschinen u. Anlagen	0,00	0,00	63,98	0,00	0,00	63,98
2	2224/3224	Instandhaltung / Auszahlungen für Instandhaltung	0,00	0,00	63,98	0,00	0,00	63,98
016000	728000	Entgelte für sonstige Leistungen	30.000,00	23.000,00	30.943,09	30.000,00	23.000,00	30.752,54
2	2225/3225	Sonstiger Sachaufwand / Sonstige Auszahl. aus Sachaufwand	30.000,00	23.000,00	30.943,09	30.000,00	23.000,00	30.752,54
016000	680600	Planm. Afa Technische Anlagen, Fahrzeuge/Maschine	100,00	100,00	71,28	0,00	0,00	0,00
2	2226/3226	Nicht finanz.wirks. Sachaufw. / Ausz. Inanspruchn.Haftungen	100,00	100,00	71,28	0,00	0,00	0,00
1	222/322	Sachaufwand / Auszahlungen aus Sachaufwand (o.Transferaufw.)	30.100,00	23.100,00	31.078,35	30.000,00	23.000,00	30.816,52
SU 22/32		Summe Aufwendungen / Auszahlungen operative Gebarung	30.100,00	23.100,00	31.078,35	30.000,00	23.000,00	30.816,52
SA SA0/SA1		(0) Nettoergeb. (21-22) / SA (1) Geldfluss op. Geb. (31-32)	-30.100,00	-23.100,00	-31.078,35	-30.000,00	-23.000,00	-30.816,52
SA SA0R		Saldo Haushaltsrücklagen	0,00	0,00	0,00			
SA SA00		Nettoergebnis nach Zuweisung und Entnahmen von HH-Rücklagen	-30.100,00	-23.100,00	-31.078,35			
Investive Gebarung								
SU 33		Summe Einzahlungen investive Gebarung				0,00	0,00	0,00
016000	020000	Maschinen und maschinelle Anlagen				0,00	1.000,00	0,00
2	3414	Ausz. f.d. Erwerb von techn. Anlagen, Fahrzeuge u. Maschinen				0,00	1.000,00	0,00
1	341	Auszahlungen aus der Investitionstätigkeit				0,00	1.000,00	0,00
SU 34		Summe Auszahlungen investive Gebarung				0,00	1.000,00	0,00
SA SA2		Saldo (2) Geldfluss aus der Investiven Gebarung (33-34)				0,00	-1.000,00	0,00
SA SA3		Saldo (3) Nettofinanzierungssaldo (SA1+SA2)				-30.000,00	-24.000,00	-30.816,52
Finanzierungstätigkeit								
SU 35		Summe Einzahlungen aus der Finanzierungstätigkeit				0,00	0,00	0,00
SU 36		Summe Auszahlungen aus der Finanzierungstätigkeit				0,00	0,00	0,00

Voranschlag 2023

Detailnachweis VA / 016 Elektronische Datenverarbeitung - interne Vergütungen enthalten

Fonds	Konto	Bezeichnung	EVA 2023	EVA 2022	ERA 2021	FVA 2023	FVA 2022	FRA 2021
SA	SA4	Saldo (4) Geldfluss aus der Finanzierungstätigkeit (35-36)				0,00	0,00	0,00
SA	SA5	Saldo (5) Geldfluss aus VA-wirksamer Gebarung (SA3+SA4)				-30.000,00	-24.000,00	-30.816,52
Verrechnung zw. operativer Gebarung und investiven Vorhaben								
SA	SA51	Saldo Geldfluss aus operativer Gebarung für invest. Vorhaben				0,00	0,00	0,00
UA 016		Elektronische Datenverarbeitung						
UA 016	SA0/SA1	(0) Nettoergeb. (21-22) / SA (1) Geldfluss op. Geb. (31-32)	-30.100,00	-23.100,00	-31.078,35	-30.000,00	-23.000,00	-30.816,52
UA 016	SA00	Nettoergebnis nach Zuweisung und Entnahmen von HH-Rücklagen	-30.100,00	-23.100,00	-31.078,35			
UA 016	SA2	Saldo (2) Geldfluss aus der Investiven Gebarung (33-34)				0,00	-1.000,00	0,00
UA 016	SA3	Saldo (3) Nettofinanzierungssaldo (SA1+SA2)				-30.000,00	-24.000,00	-30.816,52
UA 016	SA4	Saldo (4) Geldfluss aus der Finanzierungstätigkeit (35-36)				0,00	0,00	0,00
UA 016	SA5	Saldo (5) Geldfluss aus VA-wirksamer Gebarung (SA3+SA4)				-30.000,00	-24.000,00	-30.816,52

Voranschlag 2023
Detailnachweis VA / 019 Repräsentation - interne Vergütungen enthalten

Fonds	Konto	Bezeichnung	EVA 2023	EVA 2022	ERA 2021	FVA 2023	FVA 2022	FRA 2021
Fonds 019000		Repräsentation						
Operative Gebarung								
SU	21/31	Summe Erträge / Einzahlungen operative Gebarung	0,00	0,00	0,00	0,00	0,00	0,00
019000	723000	Amtspauschalien u. Repräsentationsausg.	1.000,00	1.000,00	571,43	1.000,00	1.000,00	571,43
2	2225/3225	Sonstiger Sachaufwand / Sonstige Auszahl. aus Sachaufwand	1.000,00	1.000,00	571,43	1.000,00	1.000,00	571,43
1	222/322	Sachaufwand / Auszahlungen aus Sachaufwand (o.Transferaufw.)	1.000,00	1.000,00	571,43	1.000,00	1.000,00	571,43
SU	22/32	Summe Aufwendungen / Auszahlungen operative Gebarung	1.000,00	1.000,00	571,43	1.000,00	1.000,00	571,43
SA	SA0/SA1	(0) Nettoergeb. (21-22) / SA (1) Geldfluss op. Geb. (31-32)	-1.000,00	-1.000,00	-571,43	-1.000,00	-1.000,00	-571,43
SA	SA0R	Saldo Haushaltsrücklagen	0,00	0,00	0,00			
SA	SA00	Nettoergebnis nach Zuweisung und Entnahmen von HH-Rücklagen	-1.000,00	-1.000,00	-571,43			
Investive Gebarung								
SU	33	Summe Einzahlungen investive Gebarung				0,00	0,00	0,00
SU	34	Summe Auszahlungen investive Gebarung				0,00	0,00	0,00
SA	SA2	Saldo (2) Geldfluss aus der Investiven Gebarung (33-34)				0,00	0,00	0,00
SA	SA3	Saldo (3) Nettofinanzierungssaldo (SA1+SA2)				-1.000,00	-1.000,00	-571,43
Finanzierungstätigkeit								
SU	35	Summe Einzahlungen aus der Finanzierungstätigkeit				0,00	0,00	0,00
SU	36	Summe Auszahlungen aus der Finanzierungstätigkeit				0,00	0,00	0,00
SA	SA4	Saldo (4) Geldfluss aus der Finanzierungstätigkeit (35-36)				0,00	0,00	0,00
SA	SA5	Saldo (5) Geldfluss aus VA-wirksamer Gebarung (SA3+SA4)				-1.000,00	-1.000,00	-571,43
Verrechnung zw. operativer Gebarung und investiven Vorhaben								
SA	SA51	Saldo Geldfluss aus operativer Gebarung für invest. Vorhaben				0,00	0,00	0,00

Voranschlag 2023
Detailnachweis VA / 019 Repräsentation - interne Vergütungen enthalten

Fonds	Konto	Bezeichnung	EVA 2023	EVA 2022	ERA 2021	FVA 2023	FVA 2022	FRA 2021
UA 019		Repräsentation						
UA 019	SA0/SA1	(0) Nettoergeb. (21-22) / SA (1) Geldfluss op. Geb. (31-32)	-1.000,00	-1.000,00	-571,43	-1.000,00	-1.000,00	-571,43
UA 019	SA00	Nettoergebnis nach Zuweisung und Entnahmen von HH-Rücklagen	-1.000,00	-1.000,00	-571,43			
UA 019	SA2	Saldo (2) Geldfluss aus der Investiven Gebarung (33-34)				0,00	0,00	0,00
UA 019	SA3	Saldo (3) Nettofinanzierungssaldo (SA1+SA2)				-1.000,00	-1.000,00	-571,43
UA 019	SA4	Saldo (4) Geldfluss aus der Finanzierungstätigkeit (35-36)				0,00	0,00	0,00
UA 019	SA5	Saldo (5) Geldfluss aus VA-wirksamer Gebarung (SA3+SA4)				-1.000,00	-1.000,00	-571,43
A 01		Hauptverwaltung						
A 01	SA0/SA1	(0) Nettoergeb. (21-22) / SA (1) Geldfluss op. Geb. (31-32)	-412.900,00	-337.700,00	-304.256,52	-410.900,00	-331.500,00	-397.977,00
A 01	SA00	Nettoergebnis nach Zuweisung und Entnahmen von HH-Rücklagen	-412.900,00	-337.700,00	-304.256,52			
A 01	SA2	Saldo (2) Geldfluss aus der Investiven Gebarung (33-34)				-3.000,00	-4.000,00	0,00
A 01	SA3	Saldo (3) Nettofinanzierungssaldo (SA1+SA2)				-413.900,00	-335.500,00	-397.977,00
A 01	SA4	Saldo (4) Geldfluss aus der Finanzierungstätigkeit (35-36)				0,00	0,00	0,00
A 01	SA5	Saldo (5) Geldfluss aus VA-wirksamer Gebarung (SA3+SA4)				-413.900,00	-335.500,00	-397.977,00
A 01	SA51	Saldo Geldfluss aus operativer Gebarung für invest. Vorhaben				0,00	0,00	0,00

Voranschlag 2023
Detailnachweis VA / 022 Standesamt - interne Vergütungen enthalten

Fonds	Konto	Bezeichnung	EVA 2023	EVA 2022	ERA 2021	FVA 2023	FVA 2022	FRA 2021
Fonds 022000		Standesamt						
Operative Gebarung								
SU 21/31		Summe Erträge / Einzahlungen operative Gebarung	0,00	0,00	0,00	0,00	0,00	0,00
022000	563000	Sonstige Aufwandsentschädigungen	4.000,00	3.000,00	2.874,90	4.000,00	3.000,00	2.874,90
2	2213/3213	Sonstiger Personalaufwand / Ausz. aus sonst. Personalaufw.	4.000,00	3.000,00	2.874,90	4.000,00	3.000,00	2.874,90
1 221/321		Personalaufwand / Auszahlungen aus Personalaufwand	4.000,00	3.000,00	2.874,90	4.000,00	3.000,00	2.874,90
022000	456000	Schreib-, Zeichen- und son. Büromittel	100,00	100,00	108,81	100,00	100,00	108,81
022000	457000	Druckwerke	100,00	100,00	100,44	100,00	100,00	100,44
022000	459000	Sonstige Verbrauchsgüter	800,00	800,00	1.286,05	800,00	800,00	1.286,05
2	2221/3221	Gebrauchs- und Verbrauchsgüter, Handelswaren / Auszahlungen	1.000,00	1.000,00	1.495,30	1.000,00	1.000,00	1.495,30
1 222/322		Sachaufwand / Auszahlungen aus Sachaufwand (o.Transferaufw.)	1.000,00	1.000,00	1.495,30	1.000,00	1.000,00	1.495,30
SU 22/32		Summe Aufwendungen / Auszahlungen operative Gebarung	5.000,00	4.000,00	4.370,20	5.000,00	4.000,00	4.370,20
SA SA0/SA1		(0) Nettoergeb. (21-22) / SA (1) Geldfluss op. Geb. (31-32)	-5.000,00	-4.000,00	-4.370,20	-5.000,00	-4.000,00	-4.370,20
SA SA0R		Saldo Haushaltsrücklagen	0,00	0,00	0,00			
SA SA00		Nettoergebnis nach Zuweisung und Entnahmen von HH-Rücklagen	-5.000,00	-4.000,00	-4.370,20			
Investive Gebarung								
SU 33		Summe Einzahlungen investive Gebarung				0,00	0,00	0,00
SU 34		Summe Auszahlungen investive Gebarung				0,00	0,00	0,00
SA SA2		Saldo (2) Geldfluss aus der Investiven Gebarung (33-34)				0,00	0,00	0,00
SA SA3		Saldo (3) Nettofinanzierungssaldo (SA1+SA2)				-5.000,00	-4.000,00	-4.370,20
Finanzierungstätigkeit								
SU 35		Summe Einzahlungen aus der Finanzierungstätigkeit				0,00	0,00	0,00
SU 36		Summe Auszahlungen aus der Finanzierungstätigkeit				0,00	0,00	0,00
SA SA4		Saldo (4) Geldfluss aus der Finanzierungstätigkeit (35-36)				0,00	0,00	0,00
SA SA5		Saldo (5) Geldfluss aus VA-wirksamer Gebarung (SA3+SA4)				-5.000,00	-4.000,00	-4.370,20

Voranschlag 2023
Detailnachweis VA / 022 Standesamt - interne Vergütungen enthalten

Fonds	Konto	Bezeichnung	EVA 2023	EVA 2022	ERA 2021	FVA 2023	FVA 2022	FRA 2021
Verrechnung zw. operativer Gebarung und investiven Vorhaben								
SA	SA51	Saldo Geldfluss aus operativer Gebarung für invest. Vorhaben				0,00	0,00	0,00
UA 022		Standesamt						
UA 022	SA0/SA1	(0) Nettoergeb. (21-22) / SA (1) Geldfluss op. Geb. (31-32)	-5.000,00	-4.000,00	-4.370,20	-5.000,00	-4.000,00	-4.370,20
UA 022	SA00	Nettoergebnis nach Zuweisung und Entnahmen von HH-Rücklagen	-5.000,00	-4.000,00	-4.370,20			
UA 022	SA2	Saldo (2) Geldfluss aus der Investiven Gebarung (33-34)				0,00	0,00	0,00
UA 022	SA3	Saldo (3) Nettofinanzierungssaldo (SA1+SA2)				-5.000,00	-4.000,00	-4.370,20
UA 022	SA4	Saldo (4) Geldfluss aus der Finanzierungstätigkeit (35-36)				0,00	0,00	0,00
UA 022	SA5	Saldo (5) Geldfluss aus VA-wirksamer Gebarung (SA3+SA4)				-5.000,00	-4.000,00	-4.370,20

Voranschlag 2023
Detailnachweis VA / 023 Einwohneramt - interne Vergütungen enthalten

Fonds	Konto	Bezeichnung	EVA 2023	EVA 2022	ERA 2021	FVA 2023	FVA 2022	FRA 2021
Fonds 023000		Einwohneramt						
Operative Gebarung								
023000	829000	Sonstige Einnahmen	100,00	100,00	0,00	100,00	100,00	0,00
2	2116/3116	Erträge / Einz. aus Veräußerung/GWG u. sonst. Erträge/Einz.	100,00	100,00	0,00	100,00	100,00	0,00
1	211/311	Erträge / Einzahl. aus der operativen Verwaltungstätigkeit	100,00	100,00	0,00	100,00	100,00	0,00
SU	21/31	Summe Erträge / Einzahlungen operative Gebarung	100,00	100,00	0,00	100,00	100,00	0,00
023000	728000	Entgelte für sonstige Leistungen	2.700,00	2.600,00	2.554,75	2.700,00	2.600,00	2.548,72
2	2225/3225	Sonstiger Sachaufwand / Sonstige Auszahl. aus Sachaufwand	2.700,00	2.600,00	2.554,75	2.700,00	2.600,00	2.548,72
1	222/322	Sachaufwand / Auszahlungen aus Sachaufwand (o.Transferaufw.)	2.700,00	2.600,00	2.554,75	2.700,00	2.600,00	2.548,72
SU	22/32	Summe Aufwendungen / Auszahlungen operative Gebarung	2.700,00	2.600,00	2.554,75	2.700,00	2.600,00	2.548,72
SA	SA0/SA1	(0) Nettoergeb. (21-22) / SA (1) Geldfluss op. Geb. (31-32)	-2.600,00	-2.500,00	-2.554,75	-2.600,00	-2.500,00	-2.548,72
SA	SA0R	Saldo Haushaltsrücklagen	0,00	0,00	0,00			
SA	SA00	Nettoergebnis nach Zuweisung und Entnahmen von HH-Rücklagen	-2.600,00	-2.500,00	-2.554,75			
Investive Gebarung								
SU	33	Summe Einzahlungen investive Gebarung				0,00	0,00	0,00
SU	34	Summe Auszahlungen investive Gebarung				0,00	0,00	0,00
SA	SA2	Saldo (2) Geldfluss aus der Investiven Gebarung (33-34)				0,00	0,00	0,00
SA	SA3	Saldo (3) Nettofinanzierungssaldo (SA1+SA2)				-2.600,00	-2.500,00	-2.548,72
Finanzierungstätigkeit								
SU	35	Summe Einzahlungen aus der Finanzierungstätigkeit				0,00	0,00	0,00
SU	36	Summe Auszahlungen aus der Finanzierungstätigkeit				0,00	0,00	0,00
SA	SA4	Saldo (4) Geldfluss aus der Finanzierungstätigkeit (35-36)				0,00	0,00	0,00
SA	SA5	Saldo (5) Geldfluss aus VA-wirksamer Gebarung (SA3+SA4)				-2.600,00	-2.500,00	-2.548,72
Verrechnung zw. operativer Gebarung und investiven Vorhaben								
SA	SA51	Saldo Geldfluss aus operativer Gebarung für invest. Vorhaben				0,00	0,00	0,00

Voranschlag 2023
Detailnachweis VA / 023 Einwohneramt - interne Vergütungen enthalten

Fonds	Konto	Bezeichnung	EVA 2023	EVA 2022	ERA 2021	FVA 2023	FVA 2022	FRA 2021
UA 023		Einwohneramt						
UA 023	SA0/SA1	(0) Nettoergeb. (21-22) / SA (1) Geldfluss op. Geb. (31-32)	-2.600,00	-2.500,00	-2.554,75	-2.600,00	-2.500,00	-2.548,72
UA 023	SA00	Nettoergebnis nach Zuweisung und Entnahmen von HH-Rücklagen	-2.600,00	-2.500,00	-2.554,75			
UA 023	SA2	Saldo (2) Geldfluss aus der Investiven Gebarung (33-34)				0,00	0,00	0,00
UA 023	SA3	Saldo (3) Nettofinanzierungssaldo (SA1+SA2)				-2.600,00	-2.500,00	-2.548,72
UA 023	SA4	Saldo (4) Geldfluss aus der Finanzierungstätigkeit (35-36)				0,00	0,00	0,00
UA 023	SA5	Saldo (5) Geldfluss aus VA-wirksamer Gebarung (SA3+SA4)				-2.600,00	-2.500,00	-2.548,72

Voranschlag 2023
Detailnachweis VA / 024 Wahlamt - interne Vergütungen enthalten

Fonds	Konto	Bezeichnung	EVA 2023	EVA 2022	ERA 2021	FVA 2023	FVA 2022	FRA 2021
Fonds 024000		Wahlamt						
Operative Gebarung								
024000	816000	Kostenbeiträge (Kostenersätze) für sonst. Leist.	2.000,00	2.000,00	4.802,32	2.000,00	2.000,00	4.802,32
2	2114/3114	Erträge / Einzahlungen aus Leistungen	2.000,00	2.000,00	4.802,32	2.000,00	2.000,00	4.802,32
1	211/311	Erträge / Einzahl. aus der operativen Verwaltungstätigkeit	2.000,00	2.000,00	4.802,32	2.000,00	2.000,00	4.802,32
SU	21/31	Summe Erträge / Einzahlungen operative Gebarung	2.000,00	2.000,00	4.802,32	2.000,00	2.000,00	4.802,32
024000	457000	Druckwerke	100,00	100,00	192,48	100,00	100,00	192,48
2	2221/3221	Gebrauchs- und Verbrauchsgüter, Handelswaren / Auszahlungen	100,00	100,00	192,48	100,00	100,00	192,48
024000	630000	Postdienste	500,00	1.000,00	1.568,74	500,00	1.000,00	1.568,74
2	2222/3222	Verwaltungs- und Betriebsaufwand / Auszahlungen	500,00	1.000,00	1.568,74	500,00	1.000,00	1.568,74
024000	728000	Entgelte für sonstige Leistungen	400,00	400,00	388,94	400,00	400,00	543,74
024000	729000	Sonstige Ausgaben	1.000,00	2.000,00	1.672,88	1.000,00	2.000,00	1.672,88
2	2225/3225	Sonstiger Sachaufwand / Sonstige Auszahl. aus Sachaufwand	1.400,00	2.400,00	2.061,82	1.400,00	2.400,00	2.216,62
1	222/322	Sachaufwand / Auszahlungen aus Sachaufwand (o.Transferaufw.)	2.000,00	3.500,00	3.823,04	2.000,00	3.500,00	3.977,84
SU	22/32	Summe Aufwendungen / Auszahlungen operative Gebarung	2.000,00	3.500,00	3.823,04	2.000,00	3.500,00	3.977,84
SA	SA0/SA1	(0) Nettoergeb. (21-22) / SA (1) Geldfluss op. Geb. (31-32)	0,00	-1.500,00	979,28	0,00	-1.500,00	824,48
SA	SA0R	Saldo Haushaltsrücklagen	0,00	0,00	0,00			
SA	SA00	Nettoergebnis nach Zuweisung und Entnahmen von HH-Rücklagen	0,00	-1.500,00	979,28			
Investive Gebarung								
SU	33	Summe Einzahlungen investive Gebarung				0,00	0,00	0,00
SU	34	Summe Auszahlungen investive Gebarung				0,00	0,00	0,00
SA	SA2	Saldo (2) Geldfluss aus der Investiven Gebarung (33-34)				0,00	0,00	0,00
SA	SA3	Saldo (3) Nettofinanzierungssaldo (SA1+SA2)				0,00	-1.500,00	824,48
Finanzierungstätigkeit								
SU	35	Summe Einzahlungen aus der Finanzierungstätigkeit				0,00	0,00	0,00

Voranschlag 2023
Detailnachweis VA / 024 Wahlamt - interne Vergütungen enthalten

Fonds	Konto	Bezeichnung	EVA 2023	EVA 2022	ERA 2021	FVA 2023	FVA 2022	FRA 2021
SU	36	Summe Auszahlungen aus der Finanzierungstätigkeit				0,00	0,00	0,00
SA	SA4	Saldo (4) Geldfluss aus der Finanzierungstätigkeit (35-36)				0,00	0,00	0,00
SA	SA5	Saldo (5) Geldfluss aus VA-wirksamer Gebarung (SA3+SA4)				0,00	-1.500,00	824,48
Verrechnung zw. operativer Gebarung und investiven Vorhaben								
SA	SA51	Saldo Geldfluss aus operativer Gebarung für invest. Vorhaben				0,00	0,00	0,00
UA 024		Wahlamt						
UA 024	SA0/SA1	(0) Nettoergeb. (21-22) / SA (1) Geldfluss op. Geb. (31-32)	0,00	-1.500,00	979,28	0,00	-1.500,00	824,48
UA 024	SA00	Nettoergebnis nach Zuweisung und Entnahmen von HH-Rücklagen	0,00	-1.500,00	979,28			
UA 024	SA2	Saldo (2) Geldfluss aus der Investiven Gebarung (33-34)				0,00	0,00	0,00
UA 024	SA3	Saldo (3) Nettofinanzierungssaldo (SA1+SA2)				0,00	-1.500,00	824,48
UA 024	SA4	Saldo (4) Geldfluss aus der Finanzierungstätigkeit (35-36)				0,00	0,00	0,00
UA 024	SA5	Saldo (5) Geldfluss aus VA-wirksamer Gebarung (SA3+SA4)				0,00	-1.500,00	824,48

Voranschlag 2023

Detailnachweis VA / 025 Staatsbürgerschaft - interne Vergütungen enthalten

Fonds	Konto	Bezeichnung	EVA 2023	EVA 2022	ERA 2021	FVA 2023	FVA 2022	FRA 2021
Fonds 025000		Staatsbürgerschaft						
Operative Gebarung								
025000	816000	Kostenbeiträge (Kostensätze) für sonst. Leist.	400,00	400,00	465,00	400,00	400,00	465,00
2	2114/3114	Erträge / Einzahlungen aus Leistungen	400,00	400,00	465,00	400,00	400,00	465,00
1	211/311	Erträge / Einzahl. aus der operativen Verwaltungstätigkeit	400,00	400,00	465,00	400,00	400,00	465,00
SU	21/31	Summe Erträge / Einzahlungen operative Gebarung	400,00	400,00	465,00	400,00	400,00	465,00
SU	22/32	Summe Aufwendungen / Auszahlungen operative Gebarung	0,00	0,00	0,00	0,00	0,00	0,00
SA	SA0/SA1	(0) Nettoergeb. (21-22) / SA (1) Geldfluss op. Geb. (31-32)	400,00	400,00	465,00	400,00	400,00	465,00
SA	SA0R	Saldo Haushaltsrücklagen	0,00	0,00	0,00			
SA	SA00	Nettoergebnis nach Zuweisung und Entnahmen von HH-Rücklagen	400,00	400,00	465,00			
Investive Gebarung								
SU	33	Summe Einzahlungen investive Gebarung				0,00	0,00	0,00
SU	34	Summe Auszahlungen investive Gebarung				0,00	0,00	0,00
SA	SA2	Saldo (2) Geldfluss aus der Investiven Gebarung (33-34)				0,00	0,00	0,00
SA	SA3	Saldo (3) Nettofinanzierungssaldo (SA1+SA2)				400,00	400,00	465,00
Finanzierungstätigkeit								
SU	35	Summe Einzahlungen aus der Finanzierungstätigkeit				0,00	0,00	0,00
SU	36	Summe Auszahlungen aus der Finanzierungstätigkeit				0,00	0,00	0,00
SA	SA4	Saldo (4) Geldfluss aus der Finanzierungstätigkeit (35-36)				0,00	0,00	0,00
SA	SA5	Saldo (5) Geldfluss aus VA-wirksamer Gebarung (SA3+SA4)				400,00	400,00	465,00
Verrechnung zw. operativer Gebarung und investiven Vorhaben								
SA	SA51	Saldo Geldfluss aus operativer Gebarung für invest. Vorhaben				0,00	0,00	0,00

Voranschlag 2023

Detailnachweis VA / 025 Staatsbürgerschaft - interne Vergütungen enthalten

Fonds	Konto	Bezeichnung	EVA 2023	EVA 2022	ERA 2021	FVA 2023	FVA 2022	FRA 2021
UA 025		Staatsbürgerschaft						
UA 025	SA0/SA1	(0) Nettoergeb. (21-22) / SA (1) Geldfluss op. Geb. (31-32)	400,00	400,00	465,00	400,00	400,00	465,00
UA 025	SA00	Nettoergebnis nach Zuweisung und Entnahmen von HH-Rücklagen	400,00	400,00	465,00			
UA 025	SA2	Saldo (2) Geldfluss aus der Investiven Gebarung (33-34)				0,00	0,00	0,00
UA 025	SA3	Saldo (3) Nettofinanzierungssaldo (SA1+SA2)				400,00	400,00	465,00
UA 025	SA4	Saldo (4) Geldfluss aus der Finanzierungstätigkeit (35-36)				0,00	0,00	0,00
UA 025	SA5	Saldo (5) Geldfluss aus VA-wirksamer Gebarung (SA3+SA4)				400,00	400,00	465,00
A 02		Hauptverwaltung						
A 02	SA0/SA1	(0) Nettoergeb. (21-22) / SA (1) Geldfluss op. Geb. (31-32)	-7.200,00	-7.600,00	-5.480,67	-7.200,00	-7.600,00	-5.629,44
A 02	SA00	Nettoergebnis nach Zuweisung und Entnahmen von HH-Rücklagen	-7.200,00	-7.600,00	-5.480,67			
A 02	SA2	Saldo (2) Geldfluss aus der Investiven Gebarung (33-34)				0,00	0,00	0,00
A 02	SA3	Saldo (3) Nettofinanzierungssaldo (SA1+SA2)				-7.200,00	-7.600,00	-5.629,44
A 02	SA4	Saldo (4) Geldfluss aus der Finanzierungstätigkeit (35-36)				0,00	0,00	0,00
A 02	SA5	Saldo (5) Geldfluss aus VA-wirksamer Gebarung (SA3+SA4)				-7.200,00	-7.600,00	-5.629,44
A 02	SA51	Saldo Geldfluss aus operativer Gebarung für invest. Vorhaben				0,00	0,00	0,00

Voranschlag 2023
Detailnachweis VA / 030 Bauamt - interne Vergütungen enthalten

Fonds	Konto	Bezeichnung	EVA 2023	EVA 2022	ERA 2021	FVA 2023	FVA 2022	FRA 2021
Fonds 030000		Bauamt						
Operative Gebarung								
SU 21/31		Summe Erträge / Einzahlungen operative Gebarung	0,00	0,00	0,00	0,00	0,00	0,00
030000	456000	Schreib-, Zeichen- und son. Büromittel	100,00	100,00	0,00	100,00	100,00	0,00
2	2221/3221	Gebrauchs- und Verbrauchsgüter, Handelswaren / Auszahlungen	100,00	100,00	0,00	100,00	100,00	0,00
030000	728000	Entgelte für sonstige Leistungen	100,00	100,00	0,00	100,00	100,00	0,00
2	2225/3225	Sonstiger Sachaufwand / Sonstige Auszahl. aus Sachaufwand	100,00	100,00	0,00	100,00	100,00	0,00
1	222/322	Sachaufwand / Auszahlungen aus Sachaufwand (o.Transferaufw.)	200,00	200,00	0,00	200,00	200,00	0,00
SU 22/32		Summe Aufwendungen / Auszahlungen operative Gebarung	200,00	200,00	0,00	200,00	200,00	0,00
SA SA0/SA1		(0) Nettoergeb. (21-22) / SA (1) Geldfluss op. Geb. (31-32)	-200,00	-200,00	0,00	-200,00	-200,00	0,00
SA SA0R		Saldo Haushaltsrücklagen	0,00	0,00	0,00			
SA SA00		Nettoergebnis nach Zuweisung und Entnahmen von HH-Rücklagen	-200,00	-200,00	0,00			
Investive Gebarung								
SU 33		Summe Einzahlungen investive Gebarung				0,00	0,00	0,00
SU 34		Summe Auszahlungen investive Gebarung				0,00	0,00	0,00
SA SA2		Saldo (2) Geldfluss aus der Investiven Gebarung (33-34)				0,00	0,00	0,00
SA SA3		Saldo (3) Nettofinanzierungssaldo (SA1+SA2)				-200,00	-200,00	0,00
Finanzierungstätigkeit								
SU 35		Summe Einzahlungen aus der Finanzierungstätigkeit				0,00	0,00	0,00
SU 36		Summe Auszahlungen aus der Finanzierungstätigkeit				0,00	0,00	0,00
SA SA4		Saldo (4) Geldfluss aus der Finanzierungstätigkeit (35-36)				0,00	0,00	0,00
SA SA5		Saldo (5) Geldfluss aus VA-wirksamer Gebarung (SA3+SA4)				-200,00	-200,00	0,00
Verrechnung zw. operativer Gebarung und investiven Vorhaben								
SA SA51		Saldo Geldfluss aus operativer Gebarung für invest. Vorhaben				0,00	0,00	0,00

Voranschlag 2023
Detailnachweis VA / 030 Bauamt - interne Vergütungen enthalten

Fonds	Konto	Bezeichnung	EVA 2023	EVA 2022	ERA 2021	FVA 2023	FVA 2022	FRA 2021
UA 030		Bauamt						
UA 030	SA0/SA1	(0) Nettoergeb. (21-22) / SA (1) Geldfluss op. Geb. (31-32)	-200,00	-200,00	0,00	-200,00	-200,00	0,00
UA 030	SA00	Nettoergebnis nach Zuweisung und Entnahmen von HH-Rücklagen	-200,00	-200,00	0,00			
UA 030	SA2	Saldo (2) Geldfluss aus der Investiven Gebarung (33-34)				0,00	0,00	0,00
UA 030	SA3	Saldo (3) Nettofinanzierungssaldo (SA1+SA2)				-200,00	-200,00	0,00
UA 030	SA4	Saldo (4) Geldfluss aus der Finanzierungstätigkeit (35-36)				0,00	0,00	0,00
UA 030	SA5	Saldo (5) Geldfluss aus VA-wirksamer Gebarung (SA3+SA4)				-200,00	-200,00	0,00

Voranschlag 2023

Detailnachweis VA / 031 Amt für Raumordnung und Raumplanung - interne Vergütungen enthalten

Fonds	Konto	Bezeichnung	EVA 2023	EVA 2022	ERA 2021	FVA 2023	FVA 2022	FRA 2021
Fonds 031000		Raumordnung u.Raumplanung/Bauamt						
Operative Gebarung								
031000	828000	Rückersätze von Ausgaben	0,00	500,00	0,00	0,00	500,00	0,00
2	2116/3116	Erträge / Einz. aus Veräußerung/GWG u. sonst. Erträge/Einz.	0,00	500,00	0,00	0,00	500,00	0,00
1	211/311	Erträge / Einzahl. aus der operativen Verwaltungstätigkeit	0,00	500,00	0,00	0,00	500,00	0,00
SU	21/31	Summe Erträge / Einzahlungen operative Gebarung	0,00	500,00	0,00	0,00	500,00	0,00
031000	710000	Öffentliche Abgaben ohne Geb. gem. FAG	300,00	400,00	189,46	300,00	400,00	187,95
031000	728000	Entgelte für sonstige Leistungen	2.000,00	10.100,00	102,50	2.000,00	10.100,00	102,50
2	2225/3225	Sonstiger Sachaufwand / Sonstige Auszahl. aus Sachaufwand	2.300,00	10.500,00	291,96	2.300,00	10.500,00	290,45
1	222/322	Sachaufwand / Auszahlungen aus Sachaufwand (o.Transferaufw.)	2.300,00	10.500,00	291,96	2.300,00	10.500,00	290,45
SU	22/32	Summe Aufwendungen / Auszahlungen operative Gebarung	2.300,00	10.500,00	291,96	2.300,00	10.500,00	290,45
SA	SA0/SA1	(0) Nettoergeb. (21-22) / SA (1) Geldfluss op. Geb. (31-32)	-2.300,00	-10.000,00	-291,96	-2.300,00	-10.000,00	-290,45
SA	SA0R	Saldo Haushaltsrücklagen	0,00	0,00	0,00			
SA	SA00	Nettoergebnis nach Zuweisung und Entnahmen von HH-Rücklagen	-2.300,00	-10.000,00	-291,96			
Investive Gebarung								
SU	33	Summe Einzahlungen investive Gebarung				0,00	0,00	0,00
SU	34	Summe Auszahlungen investive Gebarung				0,00	0,00	0,00
SA	SA2	Saldo (2) Geldfluss aus der Investiven Gebarung (33-34)				0,00	0,00	0,00
SA	SA3	Saldo (3) Nettofinanzierungssaldo (SA1+SA2)				-2.300,00	-10.000,00	-290,45
Finanzierungstätigkeit								
SU	35	Summe Einzahlungen aus der Finanzierungstätigkeit				0,00	0,00	0,00
SU	36	Summe Auszahlungen aus der Finanzierungstätigkeit				0,00	0,00	0,00
SA	SA4	Saldo (4) Geldfluss aus der Finanzierungstätigkeit (35-36)				0,00	0,00	0,00
SA	SA5	Saldo (5) Geldfluss aus VA-wirksamer Gebarung (SA3+SA4)				-2.300,00	-10.000,00	-290,45
Verrechnung zw. operativer Gebarung und investiven Vorhaben								

Voranschlag 2023

Detailnachweis VA / 031 Amt für Raumordnung und Raumplanung - interne Vergütungen enthalten

Fonds	Konto	Bezeichnung	EVA 2023	EVA 2022	ERA 2021	FVA 2023	FVA 2022	FRA 2021
SA	SA51	Saldo Geldfluss aus operativer Gebarung für invest. Vorhaben				0,00	0,00	0,00
Fonds 031100		Flächenwidmungsplan u. Ortsentwicklungs						
Operative Gebarung								
SU	21/31	Summe Erträge / Einzahlungen operative Gebarung	0,00	0,00	0,00	0,00	0,00	0,00
031100	728000	Entgelte für sonstige Leistungen	5.000,00	0,00	0,00	5.000,00	0,00	0,00
2	2225/3225	Sonstiger Sachaufwand / Sonstige Auszahl. aus Sachaufwand	5.000,00	0,00	0,00	5.000,00	0,00	0,00
1	222/322	Sachaufwand / Auszahlungen aus Sachaufwand (o.Transferaufw.)	5.000,00	0,00	0,00	5.000,00	0,00	0,00
SU	22/32	Summe Aufwendungen / Auszahlungen operative Gebarung	5.000,00	0,00	0,00	5.000,00	0,00	0,00
SA	SA0/SA1	(0) Nettoergeb. (21-22) / SA (1) Geldfluss op. Geb. (31-32)	-5.000,00	0,00	0,00	-5.000,00	0,00	0,00
SA	SA0R	Saldo Haushaltsrücklagen	0,00	0,00	0,00			
SA	SA00	Nettoergebnis nach Zuweisung und Entnahmen von HH-Rücklagen	-5.000,00	0,00	0,00			
Investive Gebarung								
SU	33	Summe Einzahlungen investive Gebarung				0,00	0,00	0,00
SU	34	Summe Auszahlungen investive Gebarung				0,00	0,00	0,00
SA	SA2	Saldo (2) Geldfluss aus der Investiven Gebarung (33-34)				0,00	0,00	0,00
SA	SA3	Saldo (3) Nettofinanzierungssaldo (SA1+SA2)				-5.000,00	0,00	0,00
Finanzierungstätigkeit								
SU	35	Summe Einzahlungen aus der Finanzierungstätigkeit				0,00	0,00	0,00
SU	36	Summe Auszahlungen aus der Finanzierungstätigkeit				0,00	0,00	0,00
SA	SA4	Saldo (4) Geldfluss aus der Finanzierungstätigkeit (35-36)				0,00	0,00	0,00
SA	SA5	Saldo (5) Geldfluss aus VA-wirksamer Gebarung (SA3+SA4)				-5.000,00	0,00	0,00
Verrechnung zw. operativer Gebarung und investiven Vorhaben								
SA	SA51	Saldo Geldfluss aus operativer Gebarung für invest. Vorhaben				0,00	0,00	0,00

Voranschlag 2023

Detailnachweis VA / 031 Amt für Raumordnung und Raumplanung - interne Vergütungen enthalten

Fonds	Konto	Bezeichnung	EVA 2023	EVA 2022	ERA 2021	FVA 2023	FVA 2022	FRA 2021
UA 031		Amt für Raumordnung und Raumplanung						
UA 031	SA0/SA1	(0) Nettoergeb. (21-22) / SA (1) Geldfluss op. Geb. (31-32)	-7.300,00	-10.000,00	-291,96	-7.300,00	-10.000,00	-290,45
UA 031	SA00	Nettoergebnis nach Zuweisung und Entnahmen von HH-Rücklagen	-7.300,00	-10.000,00	-291,96			
UA 031	SA2	Saldo (2) Geldfluss aus der Investiven Gebarung (33-34)				0,00	0,00	0,00
UA 031	SA3	Saldo (3) Nettofinanzierungssaldo (SA1+SA2)				-7.300,00	-10.000,00	-290,45
UA 031	SA4	Saldo (4) Geldfluss aus der Finanzierungstätigkeit (35-36)				0,00	0,00	0,00
UA 031	SA5	Saldo (5) Geldfluss aus VA-wirksamer Gebarung (SA3+SA4)				-7.300,00	-10.000,00	-290,45

Voranschlag 2023
Detailnachweis VA / 032 Vermessungsamt - interne Vergütungen enthalten

Fonds	Konto	Bezeichnung	EVA 2023	EVA 2022	ERA 2021	FVA 2023	FVA 2022	FRA 2021
Fonds 032000		Vermessungsamt						
Operative Gebarung								
SU	21/31	Summe Erträge / Einzahlungen operative Gebarung	0,00	0,00	0,00	0,00	0,00	0,00
032000	728000	Entgelte für sonstige Leistungen	100,00	100,00	147,70	100,00	100,00	147,70
2	2225/3225	Sonstiger Sachaufwand / Sonstige Auszahl. aus Sachaufwand	100,00	100,00	147,70	100,00	100,00	147,70
1	222/322	Sachaufwand / Auszahlungen aus Sachaufwand (o.Transferaufw.)	100,00	100,00	147,70	100,00	100,00	147,70
SU	22/32	Summe Aufwendungen / Auszahlungen operative Gebarung	100,00	100,00	147,70	100,00	100,00	147,70
SA	SA0/SA1	(0) Nettoergeb. (21-22) / SA (1) Geldfluss op. Geb. (31-32)	-100,00	-100,00	-147,70	-100,00	-100,00	-147,70
SA	SA0R	Saldo Haushaltsrücklagen	0,00	0,00	0,00			
SA	SA00	Nettoergebnis nach Zuweisung und Entnahmen von HH-Rücklagen	-100,00	-100,00	-147,70			
Investive Gebarung								
SU	33	Summe Einzahlungen investive Gebarung				0,00	0,00	0,00
SU	34	Summe Auszahlungen investive Gebarung				0,00	0,00	0,00
SA	SA2	Saldo (2) Geldfluss aus der Investiven Gebarung (33-34)				0,00	0,00	0,00
SA	SA3	Saldo (3) Nettofinanzierungssaldo (SA1+SA2)				-100,00	-100,00	-147,70
Finanzierungstätigkeit								
SU	35	Summe Einzahlungen aus der Finanzierungstätigkeit				0,00	0,00	0,00
SU	36	Summe Auszahlungen aus der Finanzierungstätigkeit				0,00	0,00	0,00
SA	SA4	Saldo (4) Geldfluss aus der Finanzierungstätigkeit (35-36)				0,00	0,00	0,00
SA	SA5	Saldo (5) Geldfluss aus VA-wirksamer Gebarung (SA3+SA4)				-100,00	-100,00	-147,70
Verrechnung zw. operativer Gebarung und investiven Vorhaben								
SA	SA51	Saldo Geldfluss aus operativer Gebarung für invest. Vorhaben				0,00	0,00	0,00

Voranschlag 2023

Detailnachweis VA / 032 Vermessungsamt - interne Vergütungen enthalten

Fonds	Konto	Bezeichnung	EVA 2023	EVA 2022	ERA 2021	FVA 2023	FVA 2022	FRA 2021
UA 032		Vermessungsamt						
UA 032	SA0/SA1	(0) Nettoergeb. (21-22) / SA (1) Geldfluss op. Geb. (31-32)	-100,00	-100,00	-147,70	-100,00	-100,00	-147,70
UA 032	SA00	Nettoergebnis nach Zuweisung und Entnahmen von HH-Rücklagen	-100,00	-100,00	-147,70			
UA 032	SA2	Saldo (2) Geldfluss aus der Investiven Gebarung (33-34)				0,00	0,00	0,00
UA 032	SA3	Saldo (3) Nettofinanzierungssaldo (SA1+SA2)				-100,00	-100,00	-147,70
UA 032	SA4	Saldo (4) Geldfluss aus der Finanzierungstätigkeit (35-36)				0,00	0,00	0,00
UA 032	SA5	Saldo (5) Geldfluss aus VA-wirksamer Gebarung (SA3+SA4)				-100,00	-100,00	-147,70
A 03		Bauverwaltung						
A 03	SA0/SA1	(0) Nettoergeb. (21-22) / SA (1) Geldfluss op. Geb. (31-32)	-7.600,00	-10.300,00	-439,66	-7.600,00	-10.300,00	-438,15
A 03	SA00	Nettoergebnis nach Zuweisung und Entnahmen von HH-Rücklagen	-7.600,00	-10.300,00	-439,66			
A 03	SA2	Saldo (2) Geldfluss aus der Investiven Gebarung (33-34)				0,00	0,00	0,00
A 03	SA3	Saldo (3) Nettofinanzierungssaldo (SA1+SA2)				-7.600,00	-10.300,00	-438,15
A 03	SA4	Saldo (4) Geldfluss aus der Finanzierungstätigkeit (35-36)				0,00	0,00	0,00
A 03	SA5	Saldo (5) Geldfluss aus VA-wirksamer Gebarung (SA3+SA4)				-7.600,00	-10.300,00	-438,15
A 03	SA51	Saldo Geldfluss aus operativer Gebarung für invest. Vorhaben				0,00	0,00	0,00

Voranschlag 2023

Detailnachweis VA / 060 Beiträge an Verbände, Vereine oder sonstige Organisationen - interne Vergütungen enthalten

Fonds	Konto	Bezeichnung	EVA 2023	EVA 2022	ERA 2021	FVA 2023	FVA 2022	FRA 2021
Fonds 060000		Beiträge an Verbände, Vereine u. sonstige						
Operative Gebarung								
SU 21/31		Summe Erträge / Einzahlungen operative Gebarung	0,00	0,00	0,00	0,00	0,00	0,00
060000	726000	Mitgliedsbeiträge an Institutionen	3.500,00	3.400,00	3.263,02	3.500,00	3.400,00	3.041,02
2	2225/3225	Sonstiger Sachaufwand / Sonstige Auszahl. aus Sachaufwand	3.500,00	3.400,00	3.263,02	3.500,00	3.400,00	3.041,02
1	222/322	Sachaufwand / Auszahlungen aus Sachaufwand (o.Transferaufw.)	3.500,00	3.400,00	3.263,02	3.500,00	3.400,00	3.041,02
060000	754000	Lfd. TZ an so. Tr. ö.R	900,00	900,00	935,21	900,00	900,00	935,21
2	2231/3231	Transferaufwand / -zahlungen an Träger des öffentl. Rechts	900,00	900,00	935,21	900,00	900,00	935,21
1	223/323	Transferaufwand (lfd. u.KTs) / Auszahl. Transfers (ohne KTs)	900,00	900,00	935,21	900,00	900,00	935,21
SU 22/32		Summe Aufwendungen / Auszahlungen operative Gebarung	4.400,00	4.300,00	4.198,23	4.400,00	4.300,00	3.976,23
SA SA0/SA1		(0) Nettoergeb. (21-22) / SA (1) Geldfluss op. Geb. (31-32)	-4.400,00	-4.300,00	-4.198,23	-4.400,00	-4.300,00	-3.976,23
SA SA0R		Saldo Haushaltsrücklagen	0,00	0,00	0,00			
SA SA00		Nettoergebnis nach Zuweisung und Entnahmen von HH-Rücklagen	-4.400,00	-4.300,00	-4.198,23			
Investive Gebarung								
SU 33		Summe Einzahlungen investive Gebarung				0,00	0,00	0,00
SU 34		Summe Auszahlungen investive Gebarung				0,00	0,00	0,00
SA SA2		Saldo (2) Geldfluss aus der Investiven Gebarung (33-34)				0,00	0,00	0,00
SA SA3		Saldo (3) Nettofinanzierungssaldo (SA1+SA2)				-4.400,00	-4.300,00	-3.976,23
Finanzierungstätigkeit								
SU 35		Summe Einzahlungen aus der Finanzierungstätigkeit				0,00	0,00	0,00
SU 36		Summe Auszahlungen aus der Finanzierungstätigkeit				0,00	0,00	0,00
SA SA4		Saldo (4) Geldfluss aus der Finanzierungstätigkeit (35-36)				0,00	0,00	0,00
SA SA5		Saldo (5) Geldfluss aus VA-wirksamer Gebarung (SA3+SA4)				-4.400,00	-4.300,00	-3.976,23
Verrechnung zw. operativer Gebarung und investiven Vorhaben								
SA SA51		Saldo Geldfluss aus operativer Gebarung für invest. Vorhaben				0,00	0,00	0,00

Voranschlag 2023

Detailnachweis VA / 060 Beiträge an Verbände, Vereine oder sonstige Organisationen - interne Vergütungen enthalten

Fonds	Konto	Bezeichnung	EVA 2023	EVA 2022	ERA 2021	FVA 2023	FVA 2022	FRA 2021
UA 060		Beiträge an Verbände, Vereine oder sonstige Organisationen						
UA 060	SA0/SA1	(0) Nettoergeb. (21-22) / SA (1) Geldfluss op. Geb. (31-32)	-4.400,00	-4.300,00	-4.198,23	-4.400,00	-4.300,00	-3.976,23
UA 060	SA00	Nettoergebnis nach Zuweisung und Entnahmen von HH-Rücklagen	-4.400,00	-4.300,00	-4.198,23			
UA 060	SA2	Saldo (2) Geldfluss aus der Investiven Gebarung (33-34)				0,00	0,00	0,00
UA 060	SA3	Saldo (3) Nettofinanzierungssaldo (SA1+SA2)				-4.400,00	-4.300,00	-3.976,23
UA 060	SA4	Saldo (4) Geldfluss aus der Finanzierungstätigkeit (35-36)				0,00	0,00	0,00
UA 060	SA5	Saldo (5) Geldfluss aus VA-wirksamer Gebarung (SA3+SA4)				-4.400,00	-4.300,00	-3.976,23

Voranschlag 2023
Detailnachweis VA / 061 Sonstige Subventionen - interne Vergütungen enthalten

Fonds	Konto	Bezeichnung	EVA 2023	EVA 2022	ERA 2021	FVA 2023	FVA 2022	FRA 2021
Fonds 061000		Sonstige Subventionen						
Operative Gebarung								
SU	21/31	Summe Erträge / Einzahlungen operative Gebarung	0,00	0,00	0,00	0,00	0,00	0,00
061000	757000	Lfd. Transferz. an priv. Organisationen	100,00	100,00	30,00	100,00	100,00	30,00
2	2234/3234	Transferaufwand / -zahlungen an Haush. & Org.o.Erwerbschar.	100,00	100,00	30,00	100,00	100,00	30,00
1	223/323	Transferaufwand (lfd. u.KTs) / Auszahl. Transfers (ohne KTs)	100,00	100,00	30,00	100,00	100,00	30,00
SU	22/32	Summe Aufwendungen / Auszahlungen operative Gebarung	100,00	100,00	30,00	100,00	100,00	30,00
SA	SA0/SA1	(0) Nettoergeb. (21-22) / SA (1) Geldfluss op. Geb. (31-32)	-100,00	-100,00	-30,00	-100,00	-100,00	-30,00
SA	SA0R	Saldo Haushaltsrücklagen	0,00	0,00	0,00			
SA	SA00	Nettoergebnis nach Zuweisung und Entnahmen von HH-Rücklagen	-100,00	-100,00	-30,00			
Investive Gebarung								
SU	33	Summe Einzahlungen investive Gebarung				0,00	0,00	0,00
SU	34	Summe Auszahlungen investive Gebarung				0,00	0,00	0,00
SA	SA2	Saldo (2) Geldfluss aus der Investiven Gebarung (33-34)				0,00	0,00	0,00
SA	SA3	Saldo (3) Nettofinanzierungssaldo (SA1+SA2)				-100,00	-100,00	-30,00
Finanzierungstätigkeit								
SU	35	Summe Einzahlungen aus der Finanzierungstätigkeit				0,00	0,00	0,00
SU	36	Summe Auszahlungen aus der Finanzierungstätigkeit				0,00	0,00	0,00
SA	SA4	Saldo (4) Geldfluss aus der Finanzierungstätigkeit (35-36)				0,00	0,00	0,00
SA	SA5	Saldo (5) Geldfluss aus VA-wirksamer Gebarung (SA3+SA4)				-100,00	-100,00	-30,00
Verrechnung zw. operativer Gebarung und investiven Vorhaben								
SA	SA51	Saldo Geldfluss aus operativer Gebarung für invest. Vorhaben				0,00	0,00	0,00

Voranschlag 2023

Detailnachweis VA / 061 Sonstige Subventionen - interne Vergütungen enthalten

Fonds	Konto	Bezeichnung	EVA 2023	EVA 2022	ERA 2021	FVA 2023	FVA 2022	FRA 2021
UA 061		Sonstige Subventionen						
UA 061	SA0/SA1	(0) Nettoergeb. (21-22) / SA (1) Geldfluss op. Geb. (31-32)	-100,00	-100,00	-30,00	-100,00	-100,00	-30,00
UA 061	SA00	Nettoergebnis nach Zuweisung und Entnahmen von HH-Rücklagen	-100,00	-100,00	-30,00			
UA 061	SA2	Saldo (2) Geldfluss aus der Investiven Gebarung (33-34)				0,00	0,00	0,00
UA 061	SA3	Saldo (3) Nettofinanzierungssaldo (SA1+SA2)				-100,00	-100,00	-30,00
UA 061	SA4	Saldo (4) Geldfluss aus der Finanzierungstätigkeit (35-36)				0,00	0,00	0,00
UA 061	SA5	Saldo (5) Geldfluss aus VA-wirksamer Gebarung (SA3+SA4)				-100,00	-100,00	-30,00

Voranschlag 2023

Detailnachweis VA / 062 Ehrungen und Auszeichnungen - interne Vergütungen enthalten

Fonds	Konto	Bezeichnung	EVA 2023	EVA 2022	ERA 2021	FVA 2023	FVA 2022	FRA 2021
Fonds 062000		Ehrungen und Auszeichnungen						
Operative Gebarung								
SU 21/31		Summe Erträge / Einzahlungen operative Gebarung	0,00	0,00	0,00	0,00	0,00	0,00
062000	413000	Handelswaren	700,00	600,00	696,69	700,00	600,00	670,03
062000	457000	Druckwerke	200,00	200,00	252,84	200,00	200,00	252,84
2	2221/3221	Gebrauchs- und Verbrauchsgüter, Handelswaren / Auszahlungen	900,00	800,00	949,53	900,00	800,00	922,87
062000	729000	Sonstige Ausgaben	0,00	0,00	279,70	0,00	0,00	279,70
2	2225/3225	Sonstiger Sachaufwand / Sonstige Auszahl. aus Sachaufwand	0,00	0,00	279,70	0,00	0,00	279,70
1	222/322	Sachaufwand / Auszahlungen aus Sachaufwand (o.Transferaufw.)	900,00	800,00	1.229,23	900,00	800,00	1.202,57
SU 22/32		Summe Aufwendungen / Auszahlungen operative Gebarung	900,00	800,00	1.229,23	900,00	800,00	1.202,57
SA SA0/SA1		(0) Nettoergeb. (21-22) / SA (1) Geldfluss op. Geb. (31-32)	-900,00	-800,00	-1.229,23	-900,00	-800,00	-1.202,57
SA SA0R		Saldo Haushaltsrücklagen	0,00	0,00	0,00			
SA SA00		Nettoergebnis nach Zuweisung und Entnahmen von HH-Rücklagen	-900,00	-800,00	-1.229,23			
Investive Gebarung								
SU 33		Summe Einzahlungen investive Gebarung				0,00	0,00	0,00
SU 34		Summe Auszahlungen investive Gebarung				0,00	0,00	0,00
SA SA2		Saldo (2) Geldfluss aus der Investiven Gebarung (33-34)				0,00	0,00	0,00
SA SA3		Saldo (3) Nettofinanzierungssaldo (SA1+SA2)				-900,00	-800,00	-1.202,57
Finanzierungstätigkeit								
SU 35		Summe Einzahlungen aus der Finanzierungstätigkeit				0,00	0,00	0,00
SU 36		Summe Auszahlungen aus der Finanzierungstätigkeit				0,00	0,00	0,00
SA SA4		Saldo (4) Geldfluss aus der Finanzierungstätigkeit (35-36)				0,00	0,00	0,00
SA SA5		Saldo (5) Geldfluss aus VA-wirksamer Gebarung (SA3+SA4)				-900,00	-800,00	-1.202,57
Verrechnung zw. operativer Gebarung und investiven Vorhaben								
SA SA51		Saldo Geldfluss aus operativer Gebarung für invest. Vorhaben				0,00	0,00	0,00

Voranschlag 2023**Detailnachweis VA / 062 Ehrungen und Auszeichnungen - interne Vergütungen enthalten**

Fonds	Konto	Bezeichnung	EVA 2023	EVA 2022	ERA 2021	FVA 2023	FVA 2022	FRA 2021
UA 062		Ehrungen und Auszeichnungen						
UA 062	SA0/SA1	(0) Nettoergeb. (21-22) / SA (1) Geldfluss op. Geb. (31-32)	-900,00	-800,00	-1.229,23	-900,00	-800,00	-1.202,57
UA 062	SA00	Nettoergebnis nach Zuweisung und Entnahmen von HH-Rücklagen	-900,00	-800,00	-1.229,23			
UA 062	SA2	Saldo (2) Geldfluss aus der Investiven Gebarung (33-34)				0,00	0,00	0,00
UA 062	SA3	Saldo (3) Nettofinanzierungssaldo (SA1+SA2)				-900,00	-800,00	-1.202,57
UA 062	SA4	Saldo (4) Geldfluss aus der Finanzierungstätigkeit (35-36)				0,00	0,00	0,00
UA 062	SA5	Saldo (5) Geldfluss aus VA-wirksamer Gebarung (SA3+SA4)				-900,00	-800,00	-1.202,57
A 06		Sonstige Maßnahmen						
A 06	SA0/SA1	(0) Nettoergeb. (21-22) / SA (1) Geldfluss op. Geb. (31-32)	-5.400,00	-5.200,00	-5.457,46	-5.400,00	-5.200,00	-5.208,80
A 06	SA00	Nettoergebnis nach Zuweisung und Entnahmen von HH-Rücklagen	-5.400,00	-5.200,00	-5.457,46			
A 06	SA2	Saldo (2) Geldfluss aus der Investiven Gebarung (33-34)				0,00	0,00	0,00
A 06	SA3	Saldo (3) Nettofinanzierungssaldo (SA1+SA2)				-5.400,00	-5.200,00	-5.208,80
A 06	SA4	Saldo (4) Geldfluss aus der Finanzierungstätigkeit (35-36)				0,00	0,00	0,00
A 06	SA5	Saldo (5) Geldfluss aus VA-wirksamer Gebarung (SA3+SA4)				-5.400,00	-5.200,00	-5.208,80
A 06	SA51	Saldo Geldfluss aus operativer Gebarung für invest. Vorhaben				0,00	0,00	0,00

Voranschlag 2023

Detailnachweis VA / 070 Verfügungsmittel - interne Vergütungen enthalten

Fonds	Konto	Bezeichnung	EVA 2023	EVA 2022	ERA 2021	FVA 2023	FVA 2022	FRA 2021
Fonds 070000		Verfügungsmittel						
Operative Gebarung								
SU	21/31	Summe Erträge / Einzahlungen operative Gebarung	0,00	0,00	0,00	0,00	0,00	0,00
070000	729000	Sonstige Ausgaben	7.200,00	7.200,00	4.281,90	7.200,00	7.200,00	4.370,66
2	2225/3225	Sonstiger Sachaufwand / Sonstige Auszahl. aus Sachaufwand	7.200,00	7.200,00	4.281,90	7.200,00	7.200,00	4.370,66
1	222/322	Sachaufwand / Auszahlungen aus Sachaufwand (o.Transferaufw.)	7.200,00	7.200,00	4.281,90	7.200,00	7.200,00	4.370,66
SU	22/32	Summe Aufwendungen / Auszahlungen operative Gebarung	7.200,00	7.200,00	4.281,90	7.200,00	7.200,00	4.370,66
SA	SA0/SA1	(0) Nettoergeb. (21-22) / SA (1) Geldfluss op. Geb. (31-32)	-7.200,00	-7.200,00	-4.281,90	-7.200,00	-7.200,00	-4.370,66
SA	SA0R	Saldo Haushaltsrücklagen	0,00	0,00	0,00			
SA	SA00	Nettoergebnis nach Zuweisung und Entnahmen von HH-Rücklagen	-7.200,00	-7.200,00	-4.281,90			
Investive Gebarung								
SU	33	Summe Einzahlungen investive Gebarung				0,00	0,00	0,00
SU	34	Summe Auszahlungen investive Gebarung				0,00	0,00	0,00
SA	SA2	Saldo (2) Geldfluss aus der Investiven Gebarung (33-34)				0,00	0,00	0,00
SA	SA3	Saldo (3) Nettofinanzierungssaldo (SA1+SA2)				-7.200,00	-7.200,00	-4.370,66
Finanzierungstätigkeit								
SU	35	Summe Einzahlungen aus der Finanzierungstätigkeit				0,00	0,00	0,00
SU	36	Summe Auszahlungen aus der Finanzierungstätigkeit				0,00	0,00	0,00
SA	SA4	Saldo (4) Geldfluss aus der Finanzierungstätigkeit (35-36)				0,00	0,00	0,00
SA	SA5	Saldo (5) Geldfluss aus VA-wirksamer Gebarung (SA3+SA4)				-7.200,00	-7.200,00	-4.370,66
Verrechnung zw. operativer Gebarung und investiven Vorhaben								
SA	SA51	Saldo Geldfluss aus operativer Gebarung für invest. Vorhaben				0,00	0,00	0,00

Voranschlag 2023

Detailnachweis VA / 070 Verfügungsmittel - interne Vergütungen enthalten

Fonds	Konto	Bezeichnung	EVA 2023	EVA 2022	ERA 2021	FVA 2023	FVA 2022	FRA 2021
UA 070		Verfügungsmittel						
UA 070	SA0/SA1	(0) Nettoergeb. (21-22) / SA (1) Geldfluss op. Geb. (31-32)	-7.200,00	-7.200,00	-4.281,90	-7.200,00	-7.200,00	-4.370,66
UA 070	SA00	Nettoergebnis nach Zuweisung und Entnahmen von HH-Rücklagen	-7.200,00	-7.200,00	-4.281,90			
UA 070	SA2	Saldo (2) Geldfluss aus der Investiven Gebarung (33-34)				0,00	0,00	0,00
UA 070	SA3	Saldo (3) Nettofinanzierungssaldo (SA1+SA2)				-7.200,00	-7.200,00	-4.370,66
UA 070	SA4	Saldo (4) Geldfluss aus der Finanzierungstätigkeit (35-36)				0,00	0,00	0,00
UA 070	SA5	Saldo (5) Geldfluss aus VA-wirksamer Gebarung (SA3+SA4)				-7.200,00	-7.200,00	-4.370,66
A 07		Verfügungsmittel						
A 07	SA0/SA1	(0) Nettoergeb. (21-22) / SA (1) Geldfluss op. Geb. (31-32)	-7.200,00	-7.200,00	-4.281,90	-7.200,00	-7.200,00	-4.370,66
A 07	SA00	Nettoergebnis nach Zuweisung und Entnahmen von HH-Rücklagen	-7.200,00	-7.200,00	-4.281,90			
A 07	SA2	Saldo (2) Geldfluss aus der Investiven Gebarung (33-34)				0,00	0,00	0,00
A 07	SA3	Saldo (3) Nettofinanzierungssaldo (SA1+SA2)				-7.200,00	-7.200,00	-4.370,66
A 07	SA4	Saldo (4) Geldfluss aus der Finanzierungstätigkeit (35-36)				0,00	0,00	0,00
A 07	SA5	Saldo (5) Geldfluss aus VA-wirksamer Gebarung (SA3+SA4)				-7.200,00	-7.200,00	-4.370,66
A 07	SA51	Saldo Geldfluss aus operativer Gebarung für invest. Vorhaben				0,00	0,00	0,00

Voranschlag 2023

Detailnachweis VA / 080 Pensionen (soweit nicht aufgeteilt) - interne Vergütungen enthalten

Fonds	Konto	Bezeichnung	EVA 2023	EVA 2022	ERA 2021	FVA 2023	FVA 2022	FRA 2021
Fonds 080000		Pensionen (soweit nicht aufgeteilt)						
Operative Gebarung								
080000	868000	Lfd. Transferz. von priv. Haushalten	7.300,00	7.300,00	7.163,59	7.300,00	7.300,00	7.163,59
2	2124/3124	Transferertrag / -zahlungen von Haush. & Org. o.Erwerbschar.	7.300,00	7.300,00	7.163,59	7.300,00	7.300,00	7.163,59
1	212/312	Erträge aus Transfers / Einzahl. aus Transfers (ohne KTs)	7.300,00	7.300,00	7.163,59	7.300,00	7.300,00	7.163,59
SU	21/31	Summe Erträge / Einzahlungen operative Gebarung	7.300,00	7.300,00	7.163,59	7.300,00	7.300,00	7.163,59
080000	582000	Sonstige Dienstgeberbeiträge	2.000,00	2.000,00	1.918,26	2.000,00	2.000,00	1.918,26
2	2212/3212	Gesetzlicher und freiwilliger Sozialaufwand / Auszahlungen	2.000,00	2.000,00	1.918,26	2.000,00	2.000,00	1.918,26
1	221/321	Personalaufwand / Auszahlungen aus Personalaufwand	2.000,00	2.000,00	1.918,26	2.000,00	2.000,00	1.918,26
080000	751000	Lfd. Transferz. an Länder	500,00	0,00	448,00	500,00	0,00	448,00
080000	751100	Lfd. Transferz. an Länder	103.400,00	101.200,00	89.542,09	103.400,00	101.200,00	89.542,09
2	2231/3231	Transferaufwand / -zahlungen an Träger des öffentl. Rechts	103.900,00	101.200,00	89.990,09	103.900,00	101.200,00	89.990,09
1	223/323	Transferaufwand (lfd. u.KTs) / Auszahl. Transfers (ohne KTs)	103.900,00	101.200,00	89.990,09	103.900,00	101.200,00	89.990,09
SU	22/32	Summe Aufwendungen / Auszahlungen operative Gebarung	105.900,00	103.200,00	91.908,35	105.900,00	103.200,00	91.908,35
SA	SA0/SA1	(0) Nettoergeb. (21-22) / SA (1) Geldfluss op. Geb. (31-32)	-98.600,00	-95.900,00	-84.744,76	-98.600,00	-95.900,00	-84.744,76
SA	SA0R	Saldo Haushaltsrücklagen	0,00	0,00	0,00			
SA	SA00	Nettoergebnis nach Zuweisung und Entnahmen von HH-Rücklagen	-98.600,00	-95.900,00	-84.744,76			
Investive Gebarung								
SU	33	Summe Einzahlungen investive Gebarung				0,00	0,00	0,00
SU	34	Summe Auszahlungen investive Gebarung				0,00	0,00	0,00
SA	SA2	Saldo (2) Geldfluss aus der Investiven Gebarung (33-34)				0,00	0,00	0,00
SA	SA3	Saldo (3) Nettofinanzierungssaldo (SA1+SA2)				-98.600,00	-95.900,00	-84.744,76
Finanzierungstätigkeit								
SU	35	Summe Einzahlungen aus der Finanzierungstätigkeit				0,00	0,00	0,00
SU	36	Summe Auszahlungen aus der Finanzierungstätigkeit				0,00	0,00	0,00

Voranschlag 2023

Detailnachweis VA / 080 Pensionen (soweit nicht aufgeteilt) - interne Vergütungen enthalten

Fonds	Konto	Bezeichnung	EVA 2023	EVA 2022	ERA 2021	FVA 2023	FVA 2022	FRA 2021
SA	SA4	Saldo (4) Geldfluss aus der Finanzierungstätigkeit (35-36)				0,00	0,00	0,00
SA	SA5	Saldo (5) Geldfluss aus VA-wirksamer Gebarung (SA3+SA4)				-98.600,00	-95.900,00	-84.744,76
Verrechnung zw. operativer Gebarung und investiven Vorhaben								
SA	SA51	Saldo Geldfluss aus operativer Gebarung für invest. Vorhaben				0,00	0,00	0,00
UA 080 Pensionen (soweit nicht aufgeteilt)								
UA 080	SA0/SA1	(0) Nettoergeb. (21-22) / SA (1) Geldfluss op. Geb. (31-32)	-98.600,00	-95.900,00	-84.744,76	-98.600,00	-95.900,00	-84.744,76
UA 080	SA00	Nettoergebnis nach Zuweisung und Entnahmen von HH-Rücklagen	-98.600,00	-95.900,00	-84.744,76			
UA 080	SA2	Saldo (2) Geldfluss aus der Investiven Gebarung (33-34)				0,00	0,00	0,00
UA 080	SA3	Saldo (3) Nettofinanzierungssaldo (SA1+SA2)				-98.600,00	-95.900,00	-84.744,76
UA 080	SA4	Saldo (4) Geldfluss aus der Finanzierungstätigkeit (35-36)				0,00	0,00	0,00
UA 080	SA5	Saldo (5) Geldfluss aus VA-wirksamer Gebarung (SA3+SA4)				-98.600,00	-95.900,00	-84.744,76
A 08 Pensionen (soweit nicht aufgeteilt)								
A 08	SA0/SA1	(0) Nettoergeb. (21-22) / SA (1) Geldfluss op. Geb. (31-32)	-98.600,00	-95.900,00	-84.744,76	-98.600,00	-95.900,00	-84.744,76
A 08	SA00	Nettoergebnis nach Zuweisung und Entnahmen von HH-Rücklagen	-98.600,00	-95.900,00	-84.744,76			
A 08	SA2	Saldo (2) Geldfluss aus der Investiven Gebarung (33-34)				0,00	0,00	0,00
A 08	SA3	Saldo (3) Nettofinanzierungssaldo (SA1+SA2)				-98.600,00	-95.900,00	-84.744,76
A 08	SA4	Saldo (4) Geldfluss aus der Finanzierungstätigkeit (35-36)				0,00	0,00	0,00
A 08	SA5	Saldo (5) Geldfluss aus VA-wirksamer Gebarung (SA3+SA4)				-98.600,00	-95.900,00	-84.744,76
A 08	SA51	Saldo Geldfluss aus operativer Gebarung für invest. Vorhaben				0,00	0,00	0,00

Voranschlag 2023

Detailnachweis VA / 090 Bezugsvorschüsse und Darlehen - interne Vergütungen enthalten

Fonds	Konto	Bezeichnung	EVA 2023	EVA 2022	ERA 2021	FVA 2023	FVA 2022	FRA 2021
Fonds 090000		Bezugsvorschüsse und Darlehen						
Operative Gebarung								
SU	21/31	Summe Erträge / Einzahlungen operative Gebarung	0,00	0,00	0,00	0,00	0,00	0,00
SU	22/32	Summe Aufwendungen / Auszahlungen operative Gebarung	0,00	0,00	0,00	0,00	0,00	0,00
SA	SA0/SA1	(0) Nettoergeb. (21-22) / SA (1) Geldfluss op. Geb. (31-32)	0,00	0,00	0,00	0,00	0,00	0,00
SA	SA0R	Saldo Haushaltsrücklagen	0,00	0,00	0,00			
SA	SA00	Nettoergebnis nach Zuweisung und Entnahmen von HH-Rücklagen	0,00	0,00	0,00			
Investive Gebarung								
090000	273000	Bezugsvorschüsse an private Haushalte				0,00	0,00	1.500,00
2	3325	Einzahlungen aus Vorschüssen und Anzahlungen				0,00	0,00	1.500,00
1	332	Einz. a.d. Rückzahlung von Darlehen u. gewähr. Vorschüssen				0,00	0,00	1.500,00
SU	33	Summe Einzahlungen investive Gebarung				0,00	0,00	1.500,00
SU	34	Summe Auszahlungen investive Gebarung				0,00	0,00	0,00
SA	SA2	Saldo (2) Geldfluss aus der Investiven Gebarung (33-34)				0,00	0,00	1.500,00
SA	SA3	Saldo (3) Nettofinanzierungssaldo (SA1+SA2)				0,00	0,00	1.500,00
Finanzierungstätigkeit								
SU	35	Summe Einzahlungen aus der Finanzierungstätigkeit				0,00	0,00	0,00
SU	36	Summe Auszahlungen aus der Finanzierungstätigkeit				0,00	0,00	0,00
SA	SA4	Saldo (4) Geldfluss aus der Finanzierungstätigkeit (35-36)				0,00	0,00	0,00
SA	SA5	Saldo (5) Geldfluss aus VA-wirksamer Gebarung (SA3+SA4)				0,00	0,00	1.500,00
Verrechnung zw. operativer Gebarung und investiven Vorhaben								
SA	SA51	Saldo Geldfluss aus operativer Gebarung für invest. Vorhaben				0,00	0,00	0,00

Voranschlag 2023

Detailnachweis VA / 090 Bezugsvorschüsse und Darlehen - interne Vergütungen enthalten

Fonds	Konto	Bezeichnung	EVA 2023	EVA 2022	ERA 2021	FVA 2023	FVA 2022	FRA 2021
UA 090		Bezugsvorschüsse und Darlehen						
UA 090	SA0/SA1	(0) Nettoergeb. (21-22) / SA (1) Geldfluss op. Geb. (31-32)	0,00	0,00	0,00	0,00	0,00	0,00
UA 090	SA00	Nettoergebnis nach Zuweisung und Entnahmen von HH-Rücklagen	0,00	0,00	0,00			
UA 090	SA2	Saldo (2) Geldfluss aus der Investiven Gebarung (33-34)				0,00	0,00	1.500,00
UA 090	SA3	Saldo (3) Nettofinanzierungssaldo (SA1+SA2)				0,00	0,00	1.500,00
UA 090	SA4	Saldo (4) Geldfluss aus der Finanzierungstätigkeit (35-36)				0,00	0,00	0,00
UA 090	SA5	Saldo (5) Geldfluss aus VA-wirksamer Gebarung (SA3+SA4)				0,00	0,00	1.500,00

Voranschlag 2023

Detailnachweis VA / 091 Personalausbildung und Personalfortbildung - interne Vergütungen enthalten

Fonds	Konto	Bezeichnung	EVA 2023	EVA 2022	ERA 2021	FVA 2023	FVA 2022	FRA 2021
Fonds 091000		Personalausbildung und Personalfortbild.						
Operative Gebarung								
SU	21/31	Summe Erträge / Einzahlungen operative Gebarung	0,00	0,00	0,00	0,00	0,00	0,00
091000	590000	Freiwillige Sozialleistungen (nur Barl.)	5.000,00	5.000,00	3.238,20	5.000,00	5.000,00	3.238,20
2	2212/3212	Gesetzlicher und freiwilliger Sozialaufwand / Auszahlungen	5.000,00	5.000,00	3.238,20	5.000,00	5.000,00	3.238,20
1	221/321	Personalaufwand / Auszahlungen aus Personalaufwand	5.000,00	5.000,00	3.238,20	5.000,00	5.000,00	3.238,20
SU	22/32	Summe Aufwendungen / Auszahlungen operative Gebarung	5.000,00	5.000,00	3.238,20	5.000,00	5.000,00	3.238,20
SA	SA0/SA1	(0) Nettoergeb. (21-22) / SA (1) Geldfluss op. Geb. (31-32)	-5.000,00	-5.000,00	-3.238,20	-5.000,00	-5.000,00	-3.238,20
SA	SA0R	Saldo Haushaltsrücklagen	0,00	0,00	0,00			
SA	SA00	Nettoergebnis nach Zuweisung und Entnahmen von HH-Rücklagen	-5.000,00	-5.000,00	-3.238,20			
Investive Gebarung								
SU	33	Summe Einzahlungen investive Gebarung				0,00	0,00	0,00
SU	34	Summe Auszahlungen investive Gebarung				0,00	0,00	0,00
SA	SA2	Saldo (2) Geldfluss aus der Investiven Gebarung (33-34)				0,00	0,00	0,00
SA	SA3	Saldo (3) Nettofinanzierungssaldo (SA1+SA2)				-5.000,00	-5.000,00	-3.238,20
Finanzierungstätigkeit								
SU	35	Summe Einzahlungen aus der Finanzierungstätigkeit				0,00	0,00	0,00
SU	36	Summe Auszahlungen aus der Finanzierungstätigkeit				0,00	0,00	0,00
SA	SA4	Saldo (4) Geldfluss aus der Finanzierungstätigkeit (35-36)				0,00	0,00	0,00
SA	SA5	Saldo (5) Geldfluss aus VA-wirksamer Gebarung (SA3+SA4)				-5.000,00	-5.000,00	-3.238,20
Verrechnung zw. operativer Gebarung und investiven Vorhaben								
SA	SA51	Saldo Geldfluss aus operativer Gebarung für invest. Vorhaben				0,00	0,00	0,00

Voranschlag 2023

Detailnachweis VA / 091 Personalausbildung und Personalfortbildung - interne Vergütungen enthalten

Fonds	Konto	Bezeichnung	EVA 2023	EVA 2022	ERA 2021	FVA 2023	FVA 2022	FRA 2021
UA 091		Personalausbildung und Personalfortbildung						
UA 091	SA0/SA1	(0) Nettoergeb. (21-22) / SA (1) Geldfluss op. Geb. (31-32)	-5.000,00	-5.000,00	-3.238,20	-5.000,00	-5.000,00	-3.238,20
UA 091	SA00	Nettoergebnis nach Zuweisung und Entnahmen von HH-Rücklagen	-5.000,00	-5.000,00	-3.238,20			
UA 091	SA2	Saldo (2) Geldfluss aus der Investiven Gebarung (33-34)				0,00	0,00	0,00
UA 091	SA3	Saldo (3) Nettofinanzierungssaldo (SA1+SA2)				-5.000,00	-5.000,00	-3.238,20
UA 091	SA4	Saldo (4) Geldfluss aus der Finanzierungstätigkeit (35-36)				0,00	0,00	0,00
UA 091	SA5	Saldo (5) Geldfluss aus VA-wirksamer Gebarung (SA3+SA4)				-5.000,00	-5.000,00	-3.238,20

Voranschlag 2023

Detailnachweis VA / 094 Gemeinschaftspflege - interne Vergütungen enthalten

Fonds	Konto	Bezeichnung	EVA 2023	EVA 2022	ERA 2021	FVA 2023	FVA 2022	FRA 2021
Fonds 094000		Gemeinschaftspflege						
Operative Gebarung								
SU	21/31	Summe Erträge / Einzahlungen operative Gebarung	0,00	0,00	0,00	0,00	0,00	0,00
094000	729000	Sonstige Ausgaben	600,00	600,00	1.258,00	600,00	600,00	1.258,00
2	2225/3225	Sonstiger Sachaufwand / Sonstige Auszahl. aus Sachaufwand	600,00	600,00	1.258,00	600,00	600,00	1.258,00
1	222/322	Sachaufwand / Auszahlungen aus Sachaufwand (o.Transferaufw.)	600,00	600,00	1.258,00	600,00	600,00	1.258,00
SU	22/32	Summe Aufwendungen / Auszahlungen operative Gebarung	600,00	600,00	1.258,00	600,00	600,00	1.258,00
SA	SA0/SA1	(0) Nettoergeb. (21-22) / SA (1) Geldfluss op. Geb. (31-32)	-600,00	-600,00	-1.258,00	-600,00	-600,00	-1.258,00
SA	SA0R	Saldo Haushaltsrücklagen	0,00	0,00	0,00			
SA	SA00	Nettoergebnis nach Zuweisung und Entnahmen von HH-Rücklagen	-600,00	-600,00	-1.258,00			
Investive Gebarung								
SU	33	Summe Einzahlungen investive Gebarung				0,00	0,00	0,00
SU	34	Summe Auszahlungen investive Gebarung				0,00	0,00	0,00
SA	SA2	Saldo (2) Geldfluss aus der Investiven Gebarung (33-34)				0,00	0,00	0,00
SA	SA3	Saldo (3) Nettofinanzierungssaldo (SA1+SA2)				-600,00	-600,00	-1.258,00
Finanzierungstätigkeit								
SU	35	Summe Einzahlungen aus der Finanzierungstätigkeit				0,00	0,00	0,00
SU	36	Summe Auszahlungen aus der Finanzierungstätigkeit				0,00	0,00	0,00
SA	SA4	Saldo (4) Geldfluss aus der Finanzierungstätigkeit (35-36)				0,00	0,00	0,00
SA	SA5	Saldo (5) Geldfluss aus VA-wirksamer Gebarung (SA3+SA4)				-600,00	-600,00	-1.258,00
Verrechnung zw. operativer Gebarung und investiven Vorhaben								
SA	SA51	Saldo Geldfluss aus operativer Gebarung für invest. Vorhaben				0,00	0,00	0,00

Voranschlag 2023

Detailnachweis VA / 094 Gemeinschaftspflege - interne Vergütungen enthalten

Fonds	Konto	Bezeichnung	EVA 2023	EVA 2022	ERA 2021	FVA 2023	FVA 2022	FRA 2021
UA 094		Gemeinschaftspflege						
UA 094	SA0/SA1	(0) Nettoergeb. (21-22) / SA (1) Geldfluss op. Geb. (31-32)	-600,00	-600,00	-1.258,00	-600,00	-600,00	-1.258,00
UA 094	SA00	Nettoergebnis nach Zuweisung und Entnahmen von HH-Rücklagen	-600,00	-600,00	-1.258,00			
UA 094	SA2	Saldo (2) Geldfluss aus der Investiven Gebarung (33-34)				0,00	0,00	0,00
UA 094	SA3	Saldo (3) Nettofinanzierungssaldo (SA1+SA2)				-600,00	-600,00	-1.258,00
UA 094	SA4	Saldo (4) Geldfluss aus der Finanzierungstätigkeit (35-36)				0,00	0,00	0,00
UA 094	SA5	Saldo (5) Geldfluss aus VA-wirksamer Gebarung (SA3+SA4)				-600,00	-600,00	-1.258,00
A 09		Personalbetreuung						
A 09	SA0/SA1	(0) Nettoergeb. (21-22) / SA (1) Geldfluss op. Geb. (31-32)	-5.600,00	-5.600,00	-4.496,20	-5.600,00	-5.600,00	-4.496,20
A 09	SA00	Nettoergebnis nach Zuweisung und Entnahmen von HH-Rücklagen	-5.600,00	-5.600,00	-4.496,20			
A 09	SA2	Saldo (2) Geldfluss aus der Investiven Gebarung (33-34)				0,00	0,00	1.500,00
A 09	SA3	Saldo (3) Nettofinanzierungssaldo (SA1+SA2)				-5.600,00	-5.600,00	-2.996,20
A 09	SA4	Saldo (4) Geldfluss aus der Finanzierungstätigkeit (35-36)				0,00	0,00	0,00
A 09	SA5	Saldo (5) Geldfluss aus VA-wirksamer Gebarung (SA3+SA4)				-5.600,00	-5.600,00	-2.996,20
A 09	SA51	Saldo Geldfluss aus operativer Gebarung für invest. Vorhaben				0,00	0,00	0,00
Gruppe 0		Vertretungskörper und allgemeine Verwaltung						
Gruppe 0	SA0/SA1	(0) Nettoergeb. (21-22) / SA (1) Geldfluss op. Geb. (31-32)	-683.700,00	-601.900,00	-512.212,56	-681.700,00	-595.700,00	-609.130,25
Gruppe 0	SA00	Nettoergebnis nach Zuweisung und Entnahmen von HH-Rücklagen	-683.700,00	-601.900,00	-512.212,56			
Gruppe 0	SA2	Saldo (2) Geldfluss aus der Investiven Gebarung (33-34)				-3.000,00	-4.000,00	1.500,00
Gruppe 0	SA3	Saldo (3) Nettofinanzierungssaldo (SA1+SA2)				-684.700,00	-599.700,00	-607.630,25
Gruppe 0	SA4	Saldo (4) Geldfluss aus der Finanzierungstätigkeit (35-36)				0,00	0,00	0,00
Gruppe 0	SA5	Saldo (5) Geldfluss aus VA-wirksamer Gebarung (SA3+SA4)				-684.700,00	-599.700,00	-607.630,25
Gruppe 0	SA51	Saldo Geldfluss aus operativer Gebarung für invest. Vorhaben				0,00	0,00	0,00

Voranschlag 2023
Detailnachweis VA / 131 Bau- und Feuerpolizei - interne Vergütungen enthalten

Fonds	Konto	Bezeichnung	EVA 2023	EVA 2022	ERA 2021	FVA 2023	FVA 2022	FRA 2021
Fonds 131000		Bau und Feuerpolizei						
Operative Gebarung								
SU 21/31		Summe Erträge / Einzahlungen operative Gebarung	0,00	0,00	0,00	0,00	0,00	0,00
131000	457000	Druckwerke	0,00	0,00	26,75	0,00	0,00	26,75
2	2221/3221	Gebrauchs- und Verbrauchsgüter, Handelswaren / Auszahlungen	0,00	0,00	26,75	0,00	0,00	26,75
131000	728000	Entgelte für sonstige Leistungen	3.100,00	3.000,00	2.417,90	3.100,00	3.000,00	2.417,90
2	2225/3225	Sonstiger Sachaufwand / Sonstige Auszahl. aus Sachaufwand	3.100,00	3.000,00	2.417,90	3.100,00	3.000,00	2.417,90
1	222/322	Sachaufwand / Auszahlungen aus Sachaufwand (o.Transferaufw.)	3.100,00	3.000,00	2.444,65	3.100,00	3.000,00	2.444,65
SU 22/32		Summe Aufwendungen / Auszahlungen operative Gebarung	3.100,00	3.000,00	2.444,65	3.100,00	3.000,00	2.444,65
SA SA0/SA1		(0) Nettoergeb. (21-22) / SA (1) Geldfluss op. Geb. (31-32)	-3.100,00	-3.000,00	-2.444,65	-3.100,00	-3.000,00	-2.444,65
SA SA0R		Saldo Haushaltsrücklagen	0,00	0,00	0,00			
SA SA00		Nettoergebnis nach Zuweisung und Entnahmen von HH-Rücklagen	-3.100,00	-3.000,00	-2.444,65			
Investive Gebarung								
SU 33		Summe Einzahlungen investive Gebarung				0,00	0,00	0,00
SU 34		Summe Auszahlungen investive Gebarung				0,00	0,00	0,00
SA SA2		Saldo (2) Geldfluss aus der Investiven Gebarung (33-34)				0,00	0,00	0,00
SA SA3		Saldo (3) Nettofinanzierungssaldo (SA1+SA2)				-3.100,00	-3.000,00	-2.444,65
Finanzierungstätigkeit								
SU 35		Summe Einzahlungen aus der Finanzierungstätigkeit				0,00	0,00	0,00
SU 36		Summe Auszahlungen aus der Finanzierungstätigkeit				0,00	0,00	0,00
SA SA4		Saldo (4) Geldfluss aus der Finanzierungstätigkeit (35-36)				0,00	0,00	0,00
SA SA5		Saldo (5) Geldfluss aus VA-wirksamer Gebarung (SA3+SA4)				-3.100,00	-3.000,00	-2.444,65
Verrechnung zw. operativer Gebarung und investiven Vorhaben								
SA SA51		Saldo Geldfluss aus operativer Gebarung für invest. Vorhaben				0,00	0,00	0,00

Voranschlag 2023

Detailnachweis VA / 131 Bau- und Feuerpolizei - interne Vergütungen enthalten

Fonds	Konto	Bezeichnung	EVA 2023	EVA 2022	ERA 2021	FVA 2023	FVA 2022	FRA 2021
UA 131		Bau- und Feuerpolizei						
UA 131	SA0/SA1	(0) Nettoergeb. (21-22) / SA (1) Geldfluss op. Geb. (31-32)	-3.100,00	-3.000,00	-2.444,65	-3.100,00	-3.000,00	-2.444,65
UA 131	SA00	Nettoergebnis nach Zuweisung und Entnahmen von HH-Rücklagen	-3.100,00	-3.000,00	-2.444,65			
UA 131	SA2	Saldo (2) Geldfluss aus der Investiven Gebarung (33-34)				0,00	0,00	0,00
UA 131	SA3	Saldo (3) Nettofinanzierungssaldo (SA1+SA2)				-3.100,00	-3.000,00	-2.444,65
UA 131	SA4	Saldo (4) Geldfluss aus der Finanzierungstätigkeit (35-36)				0,00	0,00	0,00
UA 131	SA5	Saldo (5) Geldfluss aus VA-wirksamer Gebarung (SA3+SA4)				-3.100,00	-3.000,00	-2.444,65

Voranschlag 2023
Detailnachweis VA / 132 Gesundheitspolizei - interne Vergütungen enthalten

Fonds	Konto	Bezeichnung	EVA 2023	EVA 2022	ERA 2021	FVA 2023	FVA 2022	FRA 2021
Fonds 132000		Gesundheitspolizei						
Operative Gebarung								
132000	812000	Gebühren für sonstige Leistungen	0,00	0,00	1.341,83	0,00	0,00	1.341,83
132000	816000	Kostenbeiträge (Kostenersätze) für sonst. Leist.	400,00	400,00	76,70	400,00	400,00	76,70
2	2114/3114	Erträge / Einzahlungen aus Leistungen	400,00	400,00	1.418,53	400,00	400,00	1.418,53
1	211/311	Erträge / Einzahl. aus der operativen Verwaltungstätigkeit	400,00	400,00	1.418,53	400,00	400,00	1.418,53
SU	21/31	Summe Erträge / Einzahlungen operative Gebarung	400,00	400,00	1.418,53	400,00	400,00	1.418,53
132000	728000	Entgelte für sonstige Leistungen	200,00	200,00	60,23	200,00	200,00	0,00
2	2225/3225	Sonstiger Sachaufwand / Sonstige Auszahl. aus Sachaufwand	200,00	200,00	60,23	200,00	200,00	0,00
1	222/322	Sachaufwand / Auszahlungen aus Sachaufwand (o.Transferaufw.)	200,00	200,00	60,23	200,00	200,00	0,00
SU	22/32	Summe Aufwendungen / Auszahlungen operative Gebarung	200,00	200,00	60,23	200,00	200,00	0,00
SA	SA0/SA1	(0) Nettoergeb. (21-22) / SA (1) Geldfluss op. Geb. (31-32)	200,00	200,00	1.358,30	200,00	200,00	1.418,53
SA	SA0R	Saldo Haushaltsrücklagen	0,00	0,00	0,00			
SA	SA00	Nettoergebnis nach Zuweisung und Entnahmen von HH-Rücklagen	200,00	200,00	1.358,30			
Investive Gebarung								
SU	33	Summe Einzahlungen investive Gebarung				0,00	0,00	0,00
SU	34	Summe Auszahlungen investive Gebarung				0,00	0,00	0,00
SA	SA2	Saldo (2) Geldfluss aus der Investiven Gebarung (33-34)				0,00	0,00	0,00
SA	SA3	Saldo (3) Nettofinanzierungssaldo (SA1+SA2)				200,00	200,00	1.418,53
Finanzierungstätigkeit								
SU	35	Summe Einzahlungen aus der Finanzierungstätigkeit				0,00	0,00	0,00
SU	36	Summe Auszahlungen aus der Finanzierungstätigkeit				0,00	0,00	0,00
SA	SA4	Saldo (4) Geldfluss aus der Finanzierungstätigkeit (35-36)				0,00	0,00	0,00
SA	SA5	Saldo (5) Geldfluss aus VA-wirksamer Gebarung (SA3+SA4)				200,00	200,00	1.418,53
Verrechnung zw. operativer Gebarung und investiven Vorhaben								

Voranschlag 2023

Detailnachweis VA / 132 Gesundheitspolizei - interne Vergütungen enthalten

Fonds	Konto	Bezeichnung	EVA 2023	EVA 2022	ERA 2021	FVA 2023	FVA 2022	FRA 2021
SA	SA51	Saldo Geldfluss aus operativer Gebarung für invest. Vorhaben				0,00	0,00	0,00
UA 132		Gesundheitspolizei						
UA 132	SA0/SA1	(0) Nettoergeb. (21-22) / SA (1) Geldfluss op. Geb. (31-32)	200,00	200,00	1.358,30	200,00	200,00	1.418,53
UA 132	SA00	Nettoergebnis nach Zuweisung und Entnahmen von HH-Rücklagen	200,00	200,00	1.358,30			
UA 132	SA2	Saldo (2) Geldfluss aus der Investiven Gebarung (33-34)				0,00	0,00	0,00
UA 132	SA3	Saldo (3) Nettofinanzierungssaldo (SA1+SA2)				200,00	200,00	1.418,53
UA 132	SA4	Saldo (4) Geldfluss aus der Finanzierungstätigkeit (35-36)				0,00	0,00	0,00
UA 132	SA5	Saldo (5) Geldfluss aus VA-wirksamer Gebarung (SA3+SA4)				200,00	200,00	1.418,53

Voranschlag 2023
Detailnachweis VA / 133 Veterinärpolizei - interne Vergütungen enthalten

Fonds	Konto	Bezeichnung	EVA 2023	EVA 2022	ERA 2021	FVA 2023	FVA 2022	FRA 2021
Fonds 133000		Veterinärpolizei						
Operative Gebarung								
133000	808000	Veräußerung von Waren	100,00	100,00	36,00	100,00	100,00	34,00
2	2116/3116	Erträge / Einz. aus Veräußerung/GWG u. sonst. Erträge/Einz.	100,00	100,00	36,00	100,00	100,00	34,00
1	211/311	Erträge / Einzahl. aus der operativen Verwaltungstätigkeit	100,00	100,00	36,00	100,00	100,00	34,00
SU	21/31	Summe Erträge / Einzahlungen operative Gebarung	100,00	100,00	36,00	100,00	100,00	34,00
133000	400000	Geringwertige Wirtschaftsg. Anlageverm.	200,00	400,00	0,00	200,00	400,00	0,00
133000	459000	Sonstige Verbrauchsgüter	300,00	200,00	339,60	300,00	200,00	339,60
2	2221/3221	Gebrauchs- und Verbrauchsgüter, Handelswaren / Auszahlungen	500,00	600,00	339,60	500,00	600,00	339,60
1	222/322	Sachaufwand / Auszahlungen aus Sachaufwand (o.Transferaufw.)	500,00	600,00	339,60	500,00	600,00	339,60
SU	22/32	Summe Aufwendungen / Auszahlungen operative Gebarung	500,00	600,00	339,60	500,00	600,00	339,60
SA	SA0/SA1	(0) Nettoergeb. (21-22) / SA (1) Geldfluss op. Geb. (31-32)	-400,00	-500,00	-303,60	-400,00	-500,00	-305,60
SA	SA0R	Saldo Haushaltsrücklagen	0,00	0,00	0,00			
SA	SA00	Nettoergebnis nach Zuweisung und Entnahmen von HH-Rücklagen	-400,00	-500,00	-303,60			
Investive Gebarung								
SU	33	Summe Einzahlungen investive Gebarung				0,00	0,00	0,00
SU	34	Summe Auszahlungen investive Gebarung				0,00	0,00	0,00
SA	SA2	Saldo (2) Geldfluss aus der Investiven Gebarung (33-34)				0,00	0,00	0,00
SA	SA3	Saldo (3) Nettofinanzierungssaldo (SA1+SA2)				-400,00	-500,00	-305,60
Finanzierungstätigkeit								
SU	35	Summe Einzahlungen aus der Finanzierungstätigkeit				0,00	0,00	0,00
SU	36	Summe Auszahlungen aus der Finanzierungstätigkeit				0,00	0,00	0,00
SA	SA4	Saldo (4) Geldfluss aus der Finanzierungstätigkeit (35-36)				0,00	0,00	0,00
SA	SA5	Saldo (5) Geldfluss aus VA-wirksamer Gebarung (SA3+SA4)				-400,00	-500,00	-305,60
Verrechnung zw. operativer Gebarung und investiven Vorhaben								

Voranschlag 2023

Detailnachweis VA / 133 Veterinärpolizei - interne Vergütungen enthalten

Fonds	Konto	Bezeichnung	EVA 2023	EVA 2022	ERA 2021	FVA 2023	FVA 2022	FRA 2021
SA	SA51	Saldo Geldfluss aus operativer Gebarung für invest. Vorhaben				0,00	0,00	0,00
UA 133		Veterinärpolizei						
UA 133	SA0/SA1	(0) Nettoergeb. (21-22) / SA (1) Geldfluss op. Geb. (31-32)	-400,00	-500,00	-303,60	-400,00	-500,00	-305,60
UA 133	SA00	Nettoergebnis nach Zuweisung und Entnahmen von HH-Rücklagen	-400,00	-500,00	-303,60			
UA 133	SA2	Saldo (2) Geldfluss aus der Investiven Gebarung (33-34)				0,00	0,00	0,00
UA 133	SA3	Saldo (3) Nettofinanzierungssaldo (SA1+SA2)				-400,00	-500,00	-305,60
UA 133	SA4	Saldo (4) Geldfluss aus der Finanzierungstätigkeit (35-36)				0,00	0,00	0,00
UA 133	SA5	Saldo (5) Geldfluss aus VA-wirksamer Gebarung (SA3+SA4)				-400,00	-500,00	-305,60
A 13		Sonderpolizei						
A 13	SA0/SA1	(0) Nettoergeb. (21-22) / SA (1) Geldfluss op. Geb. (31-32)	-3.300,00	-3.300,00	-1.389,95	-3.300,00	-3.300,00	-1.331,72
A 13	SA00	Nettoergebnis nach Zuweisung und Entnahmen von HH-Rücklagen	-3.300,00	-3.300,00	-1.389,95			
A 13	SA2	Saldo (2) Geldfluss aus der Investiven Gebarung (33-34)				0,00	0,00	0,00
A 13	SA3	Saldo (3) Nettofinanzierungssaldo (SA1+SA2)				-3.300,00	-3.300,00	-1.331,72
A 13	SA4	Saldo (4) Geldfluss aus der Finanzierungstätigkeit (35-36)				0,00	0,00	0,00
A 13	SA5	Saldo (5) Geldfluss aus VA-wirksamer Gebarung (SA3+SA4)				-3.300,00	-3.300,00	-1.331,72
A 13	SA51	Saldo Geldfluss aus operativer Gebarung für invest. Vorhaben				0,00	0,00	0,00

Voranschlag 2023

Detailnachweis VA / 163 Freiwillige Feuerwehren - interne Vergütungen enthalten

Fonds	Konto	Bezeichnung	EVA 2023	EVA 2022	ERA 2021	FVA 2023	FVA 2022	FRA 2021
Fonds 163000		Freiwillige Feuerwehr						
Operative Gebarung								
163000	812000	Gebühren für sonstige Leistungen	8.000,00	7.200,00	8.963,06	8.000,00	7.200,00	8.963,06
2	2114/3114	Erträge / Einzahlungen aus Leistungen	8.000,00	7.200,00	8.963,06	8.000,00	7.200,00	8.963,06
1	211/311	Erträge / Einzahl. aus der operativen Verwaltungstätigkeit	8.000,00	7.200,00	8.963,06	8.000,00	7.200,00	8.963,06
163000	813000	Erträge aus der Aufl. von IZ (Kapitaltrans.)	21.500,00	21.400,00	10.579,57	0,00	0,00	0,00
2	2127	Nicht finanzierungswirksamer Transferertrag	21.500,00	21.400,00	10.579,57	0,00	0,00	0,00
1	212/312	Erträge aus Transfers / Einzahl. aus Transfers (ohne KTs)	21.500,00	21.400,00	10.579,57	0,00	0,00	0,00
SU 21/31		Summe Erträge / Einzahlungen operative Gebarung	29.500,00	28.600,00	19.542,63	8.000,00	7.200,00	8.963,06
163000	451000	Brennstoffe	2.700,00	2.600,00	4.105,50	2.700,00	2.600,00	4.105,50
163000	459000	Sonstige Verbrauchsgüter	0,00	0,00	46,46	0,00	0,00	46,46
2	2221/3221	Gebrauchs- und Verbrauchsgüter, Handelswaren / Auszahlungen	2.700,00	2.600,00	4.151,96	2.700,00	2.600,00	4.151,96
163000	631000	Telekommunikationsdienste	1.100,00	1.100,00	887,04	1.100,00	1.100,00	887,04
163000	640100	Prüfkosten	500,00	500,00	126,00	500,00	500,00	0,00
163000	670000	Versicherungen	2.500,00	1.800,00	1.644,99	2.500,00	1.800,00	1.644,99
2	2222/3222	Verwaltungs- und Betriebsaufwand / Auszahlungen	4.100,00	3.400,00	2.658,03	4.100,00	3.400,00	2.532,03
163000	614000	Instandhaltung von Gebäuden	2.000,00	2.000,00	0,00	2.000,00	2.000,00	23,31
163000	616000	Instandhaltung von Maschinen u. Anlagen	0,00	0,00	686,08	0,00	0,00	686,08
2	2224/3224	Instandhaltung / Auszahlungen für Instandhaltung	2.000,00	2.000,00	686,08	2.000,00	2.000,00	709,39
163000	710000	Öffentliche Abgaben ohne Geb. gem. FAG	100,00	100,00	20,75	100,00	100,00	20,75
163000	711000	Gebühren für die Benützung gem. FAG	300,00	300,00	244,95	300,00	300,00	244,95
163000	720099	Vergütung Bauhof Personal	0,00	1.500,00	368,55	0,00	1.500,00	0,00
163000	720299	Vergütung Bauhof Maschinen, Fahrzeugel, Geräte	0,00	500,00	0,00	0,00	500,00	0,00
163000	722000	Rückersätze von Erträgen	7.200,00	7.200,00	8.963,06	7.200,00	7.200,00	8.963,06
163000	728000	Entgelte für sonstige Leistungen	2.000,00	2.000,00	2.809,00	2.000,00	2.000,00	2.809,00
163000	729400	Verfügung Speziell	500,00	1.300,00	175,20	500,00	1.300,00	175,20

Voranschlag 2023

Detailnachweis VA / 163 Freiwillige Feuerwehren - interne Vergütungen enthalten

Fonds	Konto	Bezeichnung	EVA 2023	EVA 2022	ERA 2021	FVA 2023	FVA 2022	FRA 2021
2	2225/3225	Sonstiger Sachaufwand / Sonstige Auszahl. aus Sachaufwand	10.100,00	12.900,00	12.581,51	10.100,00	12.900,00	12.212,96
163000	680300	Planm. Afa Gebäude/Bauten	13.100,00	13.100,00	13.096,18	0,00	0,00	0,00
163000	680600	Planm. Afa Technische Anlagen, Fahrzeuge/Maschine	18.300,00	20.200,00	19.275,46	0,00	0,00	0,00
163000	680700	Planm. Afa Amts, Betriebs/Geschäftsausstattung	600,00	700,00	459,27	0,00	0,00	0,00
2	2226/3226	Nicht finanz.wirks. Sachaufw. / Ausz. Inanspruchn.Haftungen	32.000,00	34.000,00	32.830,91	0,00	0,00	0,00
1	222/322	Sachaufwand / Auszahlungen aus Sachaufwand (o.Transferaufw.)	50.900,00	54.900,00	52.908,49	18.900,00	20.900,00	19.606,34
163000	757000	Lfd. Transferz. an priv. Organisationen	13.000,00	12.800,00	13.000,00	13.000,00	12.800,00	13.000,00
2	2234/3234	Transferaufwand / -zahlungen an Haush. & Org.o.Erwerbschar.	13.000,00	12.800,00	13.000,00	13.000,00	12.800,00	13.000,00
1	223/323	Transferaufwand (lfd. u.KTs) / Auszahl. Transfers (ohne KTs)	13.000,00	12.800,00	13.000,00	13.000,00	12.800,00	13.000,00
SU	22/32	Summe Aufwendungen / Auszahlungen operative Gebarung	63.900,00	67.700,00	65.908,49	31.900,00	33.700,00	32.606,34
SA	SA0/SA1	(0) Nettoergeb. (21-22) / SA (1) Geldfluss op. Geb. (31-32)	-34.400,00	-39.100,00	-46.365,86	-23.900,00	-26.500,00	-23.643,28
SA	SA0R	Saldo Haushaltsrücklagen	0,00	0,00	0,00			
SA	SA00	Nettoergebnis nach Zuweisung und Entnahmen von HH-Rücklagen	-34.400,00	-39.100,00	-46.365,86			
Investive Gebarung								
SU	33	Summe Einzahlungen investive Gebarung				0,00	0,00	0,00
SU	34	Summe Auszahlungen investive Gebarung				0,00	0,00	0,00
SA	SA2	Saldo (2) Geldfluss aus der Investiven Gebarung (33-34)				0,00	0,00	0,00
SA	SA3	Saldo (3) Nettofinanzierungssaldo (SA1+SA2)				-23.900,00	-26.500,00	-23.643,28
Finanzierungstätigkeit								
SU	35	Summe Einzahlungen aus der Finanzierungstätigkeit				0,00	0,00	0,00
SU	36	Summe Auszahlungen aus der Finanzierungstätigkeit				0,00	0,00	0,00
SA	SA4	Saldo (4) Geldfluss aus der Finanzierungstätigkeit (35-36)				0,00	0,00	0,00
SA	SA5	Saldo (5) Geldfluss aus VA-wirksamer Gebarung (SA3+SA4)				-23.900,00	-26.500,00	-23.643,28
Verrechnung zw. operativer Gebarung und investiven Vorhaben								
SA	SA51	Saldo Geldfluss aus operativer Gebarung für invest. Vorhaben				0,00	0,00	0,00

Voranschlag 2023

Detailnachweis VA / 163 Freiwillige Feuerwehren - interne Vergütungen enthalten

Fonds	Konto	Bezeichnung	EVA 2023	EVA 2022	ERA 2021	FVA 2023	FVA 2022	FRA 2021
UA 163		Freiwillige Feuerwehren						
UA 163	SA0/SA1	(0) Nettoergeb. (21-22) / SA (1) Geldfluss op. Geb. (31-32)	-34.400,00	-39.100,00	-46.365,86	-23.900,00	-26.500,00	-23.643,28
UA 163	SA00	Nettoergebnis nach Zuweisung und Entnahmen von HH-Rücklagen	-34.400,00	-39.100,00	-46.365,86			
UA 163	SA2	Saldo (2) Geldfluss aus der Investiven Gebarung (33-34)				0,00	0,00	0,00
UA 163	SA3	Saldo (3) Nettofinanzierungssaldo (SA1+SA2)				-23.900,00	-26.500,00	-23.643,28
UA 163	SA4	Saldo (4) Geldfluss aus der Finanzierungstätigkeit (35-36)				0,00	0,00	0,00
UA 163	SA5	Saldo (5) Geldfluss aus VA-wirksamer Gebarung (SA3+SA4)				-23.900,00	-26.500,00	-23.643,28
A 16		Feuerwehrwesen						
A 16	SA0/SA1	(0) Nettoergeb. (21-22) / SA (1) Geldfluss op. Geb. (31-32)	-34.400,00	-39.100,00	-46.365,86	-23.900,00	-26.500,00	-23.643,28
A 16	SA00	Nettoergebnis nach Zuweisung und Entnahmen von HH-Rücklagen	-34.400,00	-39.100,00	-46.365,86			
A 16	SA2	Saldo (2) Geldfluss aus der Investiven Gebarung (33-34)				0,00	0,00	0,00
A 16	SA3	Saldo (3) Nettofinanzierungssaldo (SA1+SA2)				-23.900,00	-26.500,00	-23.643,28
A 16	SA4	Saldo (4) Geldfluss aus der Finanzierungstätigkeit (35-36)				0,00	0,00	0,00
A 16	SA5	Saldo (5) Geldfluss aus VA-wirksamer Gebarung (SA3+SA4)				-23.900,00	-26.500,00	-23.643,28
A 16	SA51	Saldo Geldfluss aus operativer Gebarung für invest. Vorhaben				0,00	0,00	0,00

Voranschlag 2023

Detailnachweis VA / 170 Allgemeine Angelegenheiten - interne Vergütungen enthalten

Fonds	Konto	Bezeichnung	EVA 2023	EVA 2022	ERA 2021	FVA 2023	FVA 2022	FRA 2021
Fonds 170000		Katastrophenhilfdienst						
Operative Gebarung								
SU	21/31	Summe Erträge / Einzahlungen operative Gebarung	0,00	0,00	0,00	0,00	0,00	0,00
170000	754000	Lfd. TZ an so. Tr. ö.R	500,00	500,00	465,65	500,00	500,00	465,65
2	2231/3231	Transferaufwand / -zahlungen an Träger des öffentl. Rechts	500,00	500,00	465,65	500,00	500,00	465,65
1	223/323	Transferaufwand (lfd. u.KTs) / Auszahl. Transfers (ohne KTs)	500,00	500,00	465,65	500,00	500,00	465,65
SU	22/32	Summe Aufwendungen / Auszahlungen operative Gebarung	500,00	500,00	465,65	500,00	500,00	465,65
SA	SA0/SA1	(0) Nettoergeb. (21-22) / SA (1) Geldfluss op. Geb. (31-32)	-500,00	-500,00	-465,65	-500,00	-500,00	-465,65
SA	SA0R	Saldo Haushaltsrücklagen	0,00	0,00	0,00			
SA	SA00	Nettoergebnis nach Zuweisung und Entnahmen von HH-Rücklagen	-500,00	-500,00	-465,65			
Investive Gebarung								
SU	33	Summe Einzahlungen investive Gebarung				0,00	0,00	0,00
SU	34	Summe Auszahlungen investive Gebarung				0,00	0,00	0,00
SA	SA2	Saldo (2) Geldfluss aus der Investiven Gebarung (33-34)				0,00	0,00	0,00
SA	SA3	Saldo (3) Nettofinanzierungssaldo (SA1+SA2)				-500,00	-500,00	-465,65
Finanzierungstätigkeit								
SU	35	Summe Einzahlungen aus der Finanzierungstätigkeit				0,00	0,00	0,00
SU	36	Summe Auszahlungen aus der Finanzierungstätigkeit				0,00	0,00	0,00
SA	SA4	Saldo (4) Geldfluss aus der Finanzierungstätigkeit (35-36)				0,00	0,00	0,00
SA	SA5	Saldo (5) Geldfluss aus VA-wirksamer Gebarung (SA3+SA4)				-500,00	-500,00	-465,65
Verrechnung zw. operativer Gebarung und investiven Vorhaben								
SA	SA51	Saldo Geldfluss aus operativer Gebarung für invest. Vorhaben				0,00	0,00	0,00

Voranschlag 2023

Detailnachweis VA / 170 Allgemeine Angelegenheiten - interne Vergütungen enthalten

Fonds	Konto	Bezeichnung	EVA 2023	EVA 2022	ERA 2021	FVA 2023	FVA 2022	FRA 2021
UA 170		Allgemeine Angelegenheiten						
UA 170	SA0/SA1	(0) Nettoergeb. (21-22) / SA (1) Geldfluss op. Geb. (31-32)	-500,00	-500,00	-465,65	-500,00	-500,00	-465,65
UA 170	SA00	Nettoergebnis nach Zuweisung und Entnahmen von HH-Rücklagen	-500,00	-500,00	-465,65			
UA 170	SA2	Saldo (2) Geldfluss aus der Investiven Gebarung (33-34)				0,00	0,00	0,00
UA 170	SA3	Saldo (3) Nettofinanzierungssaldo (SA1+SA2)				-500,00	-500,00	-465,65
UA 170	SA4	Saldo (4) Geldfluss aus der Finanzierungstätigkeit (35-36)				0,00	0,00	0,00
UA 170	SA5	Saldo (5) Geldfluss aus VA-wirksamer Gebarung (SA3+SA4)				-500,00	-500,00	-465,65
A 17		Katastrophendienst						
A 17	SA0/SA1	(0) Nettoergeb. (21-22) / SA (1) Geldfluss op. Geb. (31-32)	-500,00	-500,00	-465,65	-500,00	-500,00	-465,65
A 17	SA00	Nettoergebnis nach Zuweisung und Entnahmen von HH-Rücklagen	-500,00	-500,00	-465,65			
A 17	SA2	Saldo (2) Geldfluss aus der Investiven Gebarung (33-34)				0,00	0,00	0,00
A 17	SA3	Saldo (3) Nettofinanzierungssaldo (SA1+SA2)				-500,00	-500,00	-465,65
A 17	SA4	Saldo (4) Geldfluss aus der Finanzierungstätigkeit (35-36)				0,00	0,00	0,00
A 17	SA5	Saldo (5) Geldfluss aus VA-wirksamer Gebarung (SA3+SA4)				-500,00	-500,00	-465,65
A 17	SA51	Saldo Geldfluss aus operativer Gebarung für invest. Vorhaben				0,00	0,00	0,00

Voranschlag 2023
Detailnachweis VA / 180 Zivilschutz - interne Vergütungen enthalten

Fonds	Konto	Bezeichnung	EVA 2023	EVA 2022	ERA 2021	FVA 2023	FVA 2022	FRA 2021
Fonds 180000		Zivilschutz						
Operative Gebarung								
SU 21/31		Summe Erträge / Einzahlungen operative Gebarung	0,00	0,00	0,00	0,00	0,00	0,00
180000	459000	Sonstige Verbrauchsgüter	500,00	500,00	0,00	500,00	500,00	0,00
2	2221/3221	Gebrauchs- und Verbrauchsgüter, Handelswaren / Auszahlungen	500,00	500,00	0,00	500,00	500,00	0,00
1	222/322	Sachaufwand / Auszahlungen aus Sachaufwand (o.Transferaufw.)	500,00	500,00	0,00	500,00	500,00	0,00
180000	757000	Lfd. Transferz. an priv. Organisationen	400,00	400,00	363,12	400,00	400,00	363,12
2	2234/3234	Transferaufwand / -zahlungen an Haush. & Org.o.Erwerbschar.	400,00	400,00	363,12	400,00	400,00	363,12
1	223/323	Transferaufwand (lfd. u.KTs) / Auszahl. Transfers (ohne KTs)	400,00	400,00	363,12	400,00	400,00	363,12
SU 22/32		Summe Aufwendungen / Auszahlungen operative Gebarung	900,00	900,00	363,12	900,00	900,00	363,12
SA SA0/SA1		(0) Nettoergeb. (21-22) / SA (1) Geldfluss op. Geb. (31-32)	-900,00	-900,00	-363,12	-900,00	-900,00	-363,12
SA SA0R		Saldo Haushaltsrücklagen	0,00	0,00	0,00			
SA SA00		Nettoergebnis nach Zuweisung und Entnahmen von HH-Rücklagen	-900,00	-900,00	-363,12			
Investive Gebarung								
SU 33		Summe Einzahlungen investive Gebarung				0,00	0,00	0,00
SU 34		Summe Auszahlungen investive Gebarung				0,00	0,00	0,00
SA SA2		Saldo (2) Geldfluss aus der Investiven Gebarung (33-34)				0,00	0,00	0,00
SA SA3		Saldo (3) Nettofinanzierungssaldo (SA1+SA2)				-900,00	-900,00	-363,12
Finanzierungstätigkeit								
SU 35		Summe Einzahlungen aus der Finanzierungstätigkeit				0,00	0,00	0,00
SU 36		Summe Auszahlungen aus der Finanzierungstätigkeit				0,00	0,00	0,00
SA SA4		Saldo (4) Geldfluss aus der Finanzierungstätigkeit (35-36)				0,00	0,00	0,00
SA SA5		Saldo (5) Geldfluss aus VA-wirksamer Gebarung (SA3+SA4)				-900,00	-900,00	-363,12
Verrechnung zw. operativer Gebarung und investiven Vorhaben								
SA SA51		Saldo Geldfluss aus operativer Gebarung für invest. Vorhaben				0,00	0,00	0,00

Voranschlag 2023

Detailnachweis VA / 180 Zivilschutz - interne Vergütungen enthalten

Fonds	Konto	Bezeichnung	EVA 2023	EVA 2022	ERA 2021	FVA 2023	FVA 2022	FRA 2021
UA 180		Zivilschutz						
UA 180	SA0/SA1	(0) Nettoergeb. (21-22) / SA (1) Geldfluss op. Geb. (31-32)	-900,00	-900,00	-363,12	-900,00	-900,00	-363,12
UA 180	SA00	Nettoergebnis nach Zuweisung und Entnahmen von HH-Rücklagen	-900,00	-900,00	-363,12			
UA 180	SA2	Saldo (2) Geldfluss aus der Investiven Gebarung (33-34)				0,00	0,00	0,00
UA 180	SA3	Saldo (3) Nettofinanzierungssaldo (SA1+SA2)				-900,00	-900,00	-363,12
UA 180	SA4	Saldo (4) Geldfluss aus der Finanzierungstätigkeit (35-36)				0,00	0,00	0,00
UA 180	SA5	Saldo (5) Geldfluss aus VA-wirksamer Gebarung (SA3+SA4)				-900,00	-900,00	-363,12
A 18		Landesverteidigung						
A 18	SA0/SA1	(0) Nettoergeb. (21-22) / SA (1) Geldfluss op. Geb. (31-32)	-900,00	-900,00	-363,12	-900,00	-900,00	-363,12
A 18	SA00	Nettoergebnis nach Zuweisung und Entnahmen von HH-Rücklagen	-900,00	-900,00	-363,12			
A 18	SA2	Saldo (2) Geldfluss aus der Investiven Gebarung (33-34)				0,00	0,00	0,00
A 18	SA3	Saldo (3) Nettofinanzierungssaldo (SA1+SA2)				-900,00	-900,00	-363,12
A 18	SA4	Saldo (4) Geldfluss aus der Finanzierungstätigkeit (35-36)				0,00	0,00	0,00
A 18	SA5	Saldo (5) Geldfluss aus VA-wirksamer Gebarung (SA3+SA4)				-900,00	-900,00	-363,12
A 18	SA51	Saldo Geldfluss aus operativer Gebarung für invest. Vorhaben				0,00	0,00	0,00
Gruppe 1		Öffentliche Ordnung und Sicherheit						
Gruppe 1	SA0/SA1	(0) Nettoergeb. (21-22) / SA (1) Geldfluss op. Geb. (31-32)	-39.100,00	-43.800,00	-48.584,58	-28.600,00	-31.200,00	-25.803,77
Gruppe 1	SA00	Nettoergebnis nach Zuweisung und Entnahmen von HH-Rücklagen	-39.100,00	-43.800,00	-48.584,58			
Gruppe 1	SA2	Saldo (2) Geldfluss aus der Investiven Gebarung (33-34)				0,00	0,00	0,00
Gruppe 1	SA3	Saldo (3) Nettofinanzierungssaldo (SA1+SA2)				-28.600,00	-31.200,00	-25.803,77
Gruppe 1	SA4	Saldo (4) Geldfluss aus der Finanzierungstätigkeit (35-36)				0,00	0,00	0,00
Gruppe 1	SA5	Saldo (5) Geldfluss aus VA-wirksamer Gebarung (SA3+SA4)				-28.600,00	-31.200,00	-25.803,77
Gruppe 1	SA51	Saldo Geldfluss aus operativer Gebarung für invest. Vorhaben				0,00	0,00	0,00

Voranschlag 2023
Detailnachweis VA / 211 Volksschulen - interne Vergütungen enthalten

Fonds	Konto	Bezeichnung	EVA 2023	EVA 2022	ERA 2021	FVA 2023	FVA 2022	FRA 2021
Fonds 211000		Volksschule						
Operative Gebarung								
211000	810000	Leistungserlöse	100,00	100,00	12,33	100,00	100,00	45,78
211000	816700	Gastschulbeiträge	7.000,00	8.000,00	8.922,08	7.000,00	8.000,00	8.922,08
2	2114/3114	Erträge / Einzahlungen aus Leistungen	7.100,00	8.100,00	8.934,41	7.100,00	8.100,00	8.967,86
1	211/311	Erträge / Einzahl. aus der operativen Verwaltungstätigkeit	7.100,00	8.100,00	8.934,41	7.100,00	8.100,00	8.967,86
SU	21/31	Summe Erträge / Einzahlungen operative Gebarung	7.100,00	8.100,00	8.934,41	7.100,00	8.100,00	8.967,86
211000	511000	Geldb. Vertragsbed. in handw. Verwendung	28.000,00	27.100,00	26.147,29	28.000,00	27.100,00	26.147,29
2	2211/3211	Personalaufwand / Ausz. (Bezüge, Nebengeb., Mehrleistungen)	28.000,00	27.100,00	26.147,29	28.000,00	27.100,00	26.147,29
211000	580000	Dienstgeberbeiträge FLAF	1.100,00	1.100,00	1.019,76	1.100,00	1.100,00	1.019,76
211000	582000	Sonstige Dienstgeberbeiträge	6.400,00	6.200,00	5.939,92	6.400,00	6.200,00	5.939,92
2	2212/3212	Gesetzlicher und freiwilliger Sozialaufwand / Auszahlungen	7.500,00	7.300,00	6.959,68	7.500,00	7.300,00	6.959,68
211000	593000	Dot: von Rückstel. für Urlaube	0,00	0,00	46,86	0,00	0,00	0,00
2	2214	Nicht finanzierungswirksamer Personalaufwand	0,00	0,00	46,86	0,00	0,00	0,00
1	221/321	Personalaufwand / Auszahlungen aus Personalaufwand	35.500,00	34.400,00	33.153,83	35.500,00	34.400,00	33.106,97
211000	400000	Geringwertige Wirtschaftsg. Anlageverm.	500,00	500,00	4.170,74	500,00	500,00	4.440,11
211000	409000	Geringwertige Ersatzteile	100,00	100,00	294,84	100,00	100,00	234,83
211000	454000	Reinigungsmittel	800,00	1.200,00	285,70	800,00	1.200,00	236,67
211000	456000	Schreib-, Zeichen- und son. Büromittel	1.000,00	1.200,00	1.266,55	1.000,00	1.200,00	1.266,55
211000	457000	Druckwerke	600,00	500,00	566,55	600,00	500,00	508,20
211000	459000	Sonstige Verbrauchsgüter	2.200,00	2.200,00	2.282,55	2.200,00	2.200,00	2.133,13
2	2221/3221	Gebrauchs- und Verbrauchsgüter, Handelswaren / Auszahlungen	5.200,00	5.700,00	8.866,93	5.200,00	5.700,00	8.819,49
211000	600000	Strom	13.600,00	2.300,00	2.377,31	13.600,00	2.300,00	2.139,44
211000	600400	Wärme	22.900,00	18.600,00	19.262,82	22.900,00	18.600,00	19.262,82
211000	630000	Postdienste	100,00	100,00	97,10	100,00	100,00	97,10
211000	631000	Telekommunikationsdienste	1.800,00	1.500,00	1.547,51	1.800,00	1.500,00	1.531,23

Voranschlag 2023

Detailnachweis VA / 211 Volksschulen - interne Vergütungen enthalten

Fonds	Konto	Bezeichnung	EVA 2023	EVA 2022	ERA 2021	FVA 2023	FVA 2022	FRA 2021
211000	640100	Prüfkosten	200,00	0,00	233,53	200,00	0,00	233,53
211000	670000	Versicherungen	2.800,00	2.600,00	2.498,82	2.800,00	2.600,00	2.498,82
2	2222/3222	Verwaltungs- und Betriebsaufwand / Auszahlungen	41.400,00	25.100,00	26.017,09	41.400,00	25.100,00	25.762,94
211000	700500	Mietzinse Geräte	2.500,00	1.800,00	2.318,65	2.500,00	1.800,00	2.314,16
2	2223/3223	Leasing- und Mietaufwand / Ausz. für Leasing- u. Mietaufwand	2.500,00	1.800,00	2.318,65	2.500,00	1.800,00	2.314,16
211000	614000	Instandhaltung von Gebäuden	2.000,00	1.000,00	0,00	2.000,00	1.000,00	0,00
211000	616000	Instandhaltung von Maschinen u. Anlagen	100,00	200,00	0,00	100,00	200,00	0,00
2	2224/3224	Instandhaltung / Auszahlungen für Instandhaltung	2.100,00	1.200,00	0,00	2.100,00	1.200,00	0,00
211000	711000	Gebühren für die Benützung gem. FAG	2.000,00	4.200,00	2.478,82	2.000,00	4.200,00	2.478,82
211000	720099	Vergütung Bauhof Personal	0,00	7.000,00	5.205,00	0,00	7.000,00	0,00
211000	720199	Vergütung Verwaltung	0,00	6.700,00	8.196,95	0,00	6.700,00	0,00
211000	720299	Vergütung Bauhof Maschinen, Fahrzeugel, Geräte	0,00	1.000,00	441,00	0,00	1.000,00	0,00
211000	720700	Gastschulbeitrag	8.200,00	6.100,00	4.922,33	8.200,00	6.100,00	4.922,33
211000	728000	Entgelte für sonstige Leistungen	600,00	500,00	661,70	600,00	500,00	626,00
211000	728500	Unterrichtsfilmbeitrag Eduhi Urheberrechtsgesetz	400,00	0,00	0,00	400,00	0,00	0,00
211000	729000	Sonstige Ausgaben	500,00	500,00	532,50	500,00	500,00	532,50
2	2225/3225	Sonstiger Sachaufwand / Sonstige Auszahl. aus Sachaufwand	11.700,00	26.000,00	22.438,30	11.700,00	26.000,00	8.559,65
211000	680700	Planm. Afa Amts, Betriebs/Geschäftsausstattung	300,00	800,00	543,38	0,00	0,00	0,00
2	2226/3226	Nicht finanz.wirks. Sachaufw. / Ausz. Inanspruchn.Haftungen	300,00	800,00	543,38	0,00	0,00	0,00
1	222/322	Sachaufwand / Auszahlungen aus Sachaufwand (o.Transferaufw.)	63.200,00	60.600,00	60.184,35	62.900,00	59.800,00	45.456,24
211000	751000	Lfd. Transferz. an Länder	500,00	500,00	579,18	500,00	500,00	579,18
2	2231/3231	Transferaufwand / -zahlungen an Träger des öffentl. Rechts	500,00	500,00	579,18	500,00	500,00	579,18
1	223/323	Transferaufwand (lfd. u.KTs) / Auszahl. Transfers (ohne KTs)	500,00	500,00	579,18	500,00	500,00	579,18
SU	22/32	Summe Aufwendungen / Auszahlungen operative Gebarung	99.200,00	95.500,00	93.917,36	98.900,00	94.700,00	79.142,39
SA	SA0/SA1	(0) Nettoergeb. (21-22) / SA (1) Geldfluss op. Geb. (31-32)	-92.100,00	-87.400,00	-84.982,95	-91.800,00	-86.600,00	-70.174,53
SA	SA0R	Saldo Haushaltsrücklagen	0,00	0,00	0,00			
SA	SA00	Nettoergebnis nach Zuweisung und Entnahmen von HH-Rücklagen	-92.100,00	-87.400,00	-84.982,95			

Voranschlag 2023
Detailnachweis VA / 211 Volksschulen - interne Vergütungen enthalten

Fonds	Konto	Bezeichnung	EVA 2023	EVA 2022	ERA 2021	FVA 2023	FVA 2022	FRA 2021
Investive Gebarung								
SU 33		Summe Einzahlungen investive Gebarung				0,00	0,00	0,00
211000	020000	Maschinen und maschinelle Anlagen				100,00	300,00	0,00
2	3414	Ausz. f.d. Erwerb von techn. Anlagen, Fahrzeuge u. Maschinen				100,00	300,00	0,00
211000	042000	Amts-, Betriebs- und Geschäftsausstattung				100,00	400,00	0,00
2	3415	Ausz. f.d. Erwerb von Amts-, Betriebs- u. Geschäftsausstatt.				100,00	400,00	0,00
1 341		Auszahlungen aus der Investitionstätigkeit				200,00	700,00	0,00
SU 34		Summe Auszahlungen investive Gebarung				200,00	700,00	0,00
SA SA2		Saldo (2) Geldfluss aus der Investiven Gebarung (33-34)				-200,00	-700,00	0,00
SA SA3		Saldo (3) Nettofinanzierungssaldo (SA1+SA2)				-92.000,00	-87.300,00	-70.174,53
Finanzierungstätigkeit								
SU 35		Summe Einzahlungen aus der Finanzierungstätigkeit				0,00	0,00	0,00
SU 36		Summe Auszahlungen aus der Finanzierungstätigkeit				0,00	0,00	0,00
SA SA4		Saldo (4) Geldfluss aus der Finanzierungstätigkeit (35-36)				0,00	0,00	0,00
SA SA5		Saldo (5) Geldfluss aus VA-wirksamer Gebarung (SA3+SA4)				-92.000,00	-87.300,00	-70.174,53
Verrechnung zw. operativer Gebarung und investiven Vorhaben								
SA SA51		Saldo Geldfluss aus operativer Gebarung für invest. Vorhaben				0,00	0,00	0,00
Fonds 21100 Schulische Nachmittagsbetreuung								
Operative Gebarung								
211100	871000	Kapitaltransfers aus Gemeinde-BZ	30.200,00	0,00	14.559,33	30.200,00	10.000,00	14.559,33
2	2121/3121	Transferertrag / -zahlungen von Trägern des öffentl. Rechts	30.200,00	0,00	14.559,33	30.200,00	10.000,00	14.559,33
1 212/312		Erträge aus Transfers / Einzahl. aus Transfers (ohne KT's)	30.200,00	0,00	14.559,33	30.200,00	10.000,00	14.559,33
SU 21/31		Summe Erträge / Einzahlungen operative Gebarung	30.200,00	0,00	14.559,33	30.200,00	10.000,00	14.559,33
211100	720199	Vergütung Verwaltung	0,00	2.600,00	2.528,02	0,00	2.600,00	0,00

Voranschlag 2023

Detailnachweis VA / 211 Volksschulen - interne Vergütungen enthalten

Fonds	Konto	Bezeichnung	EVA 2023	EVA 2022	ERA 2021	FVA 2023	FVA 2022	FRA 2021
211100	728000	Entgelte für sonstige Leistungen	0,00	0,00	1.485,27	0,00	0,00	1.685,98
2	2225/3225	Sonstiger Sachaufwand / Sonstige Auszahl. aus Sachaufwand	0,00	2.600,00	4.013,29	0,00	2.600,00	1.685,98
1	222/322	Sachaufwand / Auszahlungen aus Sachaufwand (o.Transferaufw.)	0,00	2.600,00	4.013,29	0,00	2.600,00	1.685,98
211100	757000	Lfd. Transferz. an priv. Organisationen	39.700,00	31.300,00	17.504,50	39.700,00	31.300,00	18.905,50
2	2234/3234	Transferaufwand / -zahlungen an Haush. & Org.o.Erwerbschar.	39.700,00	31.300,00	17.504,50	39.700,00	31.300,00	18.905,50
1	223/323	Transferaufwand (lfd. u.KTs) / Auszahl. Transfers (ohne KTs)	39.700,00	31.300,00	17.504,50	39.700,00	31.300,00	18.905,50
SU	22/32	Summe Aufwendungen / Auszahlungen operative Gebarung	39.700,00	33.900,00	21.517,79	39.700,00	33.900,00	20.591,48
SA	SA0/SA1	(0) Nettoergeb. (21-22) / SA (1) Geldfluss op. Geb. (31-32)	-9.500,00	-33.900,00	-6.958,46	-9.500,00	-23.900,00	-6.032,15
SA	SA0R	Saldo Haushaltsrücklagen	0,00	0,00	0,00			
SA	SA00	Nettoergebnis nach Zuweisung und Entnahmen von HH-Rücklagen	-9.500,00	-33.900,00	-6.958,46			
Investive Gebarung								
SU	33	Summe Einzahlungen investive Gebarung				0,00	0,00	0,00
SU	34	Summe Auszahlungen investive Gebarung				0,00	0,00	0,00
SA	SA2	Saldo (2) Geldfluss aus der Investiven Gebarung (33-34)				0,00	0,00	0,00
SA	SA3	Saldo (3) Nettofinanzierungssaldo (SA1+SA2)				-9.500,00	-23.900,00	-6.032,15
Finanzierungstätigkeit								
SU	35	Summe Einzahlungen aus der Finanzierungstätigkeit				0,00	0,00	0,00
SU	36	Summe Auszahlungen aus der Finanzierungstätigkeit				0,00	0,00	0,00
SA	SA4	Saldo (4) Geldfluss aus der Finanzierungstätigkeit (35-36)				0,00	0,00	0,00
SA	SA5	Saldo (5) Geldfluss aus VA-wirksamer Gebarung (SA3+SA4)				-9.500,00	-23.900,00	-6.032,15
Verrechnung zw. operativer Gebarung und investiven Vorhaben								
SA	SA51	Saldo Geldfluss aus operativer Gebarung für invest. Vorhaben				0,00	0,00	0,00
Fonds 211400	VS Energieeffizienz m. Turnsaal San.							
Operative Gebarung								

Voranschlag 2023**Detailnachweis VA / 211 Volksschulen - interne Vergütungen enthalten**

Fonds	Konto	Bezeichnung	EVA 2023	EVA 2022	ERA 2021	FVA 2023	FVA 2022	FRA 2021
SU	21/31	Summe Erträge / Einzahlungen operative Gebarung	0,00	0,00	0,00	0,00	0,00	0,00
SU	22/32	Summe Aufwendungen / Auszahlungen operative Gebarung	0,00	0,00	0,00	0,00	0,00	0,00
SA	SA0/SA1	(0) Nettoergeb. (21-22) / SA (1) Geldfluss op. Geb. (31-32)	0,00	0,00	0,00	0,00	0,00	0,00
SA	SA0R	Saldo Haushaltsrücklagen	0,00	0,00	0,00			
SA	SA00	Nettoergebnis nach Zuweisung und Entnahmen von HH-Rücklagen	0,00	0,00	0,00			
Investive Gebarung								
SU	33	Summe Einzahlungen investive Gebarung				0,00	0,00	0,00
211400	061000	Im Bau befindliche Gebäude und Bauten				20.000,00	20.000,00	0,00
2	3413	Auszahlungen für den Erwerb von Gebäuden und Bauten				20.000,00	20.000,00	0,00
1	341	Auszahlungen aus der Investitionstätigkeit				20.000,00	20.000,00	0,00
SU	34	Summe Auszahlungen investive Gebarung				20.000,00	20.000,00	0,00
SA	SA2	Saldo (2) Geldfluss aus der Investiven Gebarung (33-34)				-20.000,00	-20.000,00	0,00
SA	SA3	Saldo (3) Nettofinanzierungssaldo (SA1+SA2)				-20.000,00	-20.000,00	0,00
Finanzierungstätigkeit								
SU	35	Summe Einzahlungen aus der Finanzierungstätigkeit				0,00	0,00	0,00
SU	36	Summe Auszahlungen aus der Finanzierungstätigkeit				0,00	0,00	0,00
SA	SA4	Saldo (4) Geldfluss aus der Finanzierungstätigkeit (35-36)				0,00	0,00	0,00
SA	SA5	Saldo (5) Geldfluss aus VA-wirksamer Gebarung (SA3+SA4)				-20.000,00	-20.000,00	0,00
Verrechnung zw. operativer Gebarung und investiven Vorhaben								
SA	SA51	Saldo Geldfluss aus operativer Gebarung für invest. Vorhaben				0,00	0,00	0,00

Voranschlag 2023

Detailnachweis VA / 211 Volksschulen - interne Vergütungen enthalten

Fonds	Konto	Bezeichnung	EVA 2023	EVA 2022	ERA 2021	FVA 2023	FVA 2022	FRA 2021
UA 211		Volksschulen						
UA 211	SA0/SA1	(0) Nettoergeb. (21-22) / SA (1) Geldfluss op. Geb. (31-32)	-101.600,00	-121.300,00	-91.941,41	-101.300,00	-110.500,00	-76.206,68
UA 211	SA00	Nettoergebnis nach Zuweisung und Entnahmen von HH-Rücklagen	-101.600,00	-121.300,00	-91.941,41			
UA 211	SA2	Saldo (2) Geldfluss aus der Investiven Gebarung (33-34)				-20.200,00	-20.700,00	0,00
UA 211	SA3	Saldo (3) Nettofinanzierungssaldo (SA1+SA2)				-121.500,00	-131.200,00	-76.206,68
UA 211	SA4	Saldo (4) Geldfluss aus der Finanzierungstätigkeit (35-36)				0,00	0,00	0,00
UA 211	SA5	Saldo (5) Geldfluss aus VA-wirksamer Gebarung (SA3+SA4)				-121.500,00	-131.200,00	-76.206,68

Voranschlag 2023
Detailnachweis VA / 212 Hauptschulen - interne Vergütungen enthalten

Fonds	Konto	Bezeichnung	EVA 2023	EVA 2022	ERA 2021	FVA 2023	FVA 2022	FRA 2021
Fonds 212000		Hauptschule						
Operative Gebarung								
SU	21/31	Summe Erträge / Einzahlungen operative Gebarung	0,00	0,00	0,00	0,00	0,00	0,00
212000	720700	Gastschulbeitrag	94.000,00	90.500,00	83.223,09	94.000,00	90.500,00	83.223,09
2	2225/3225	Sonstiger Sachaufwand / Sonstige Auszahl. aus Sachaufwand	94.000,00	90.500,00	83.223,09	94.000,00	90.500,00	83.223,09
1	222/322	Sachaufwand / Auszahlungen aus Sachaufwand (o.Transferaufw.)	94.000,00	90.500,00	83.223,09	94.000,00	90.500,00	83.223,09
SU	22/32	Summe Aufwendungen / Auszahlungen operative Gebarung	94.000,00	90.500,00	83.223,09	94.000,00	90.500,00	83.223,09
SA	SA0/SA1	(0) Nettoergeb. (21-22) / SA (1) Geldfluss op. Geb. (31-32)	-94.000,00	-90.500,00	-83.223,09	-94.000,00	-90.500,00	-83.223,09
SA	SA0R	Saldo Haushaltsrücklagen	0,00	0,00	0,00			
SA	SA00	Nettoergebnis nach Zuweisung und Entnahmen von HH-Rücklagen	-94.000,00	-90.500,00	-83.223,09			
Investive Gebarung								
SU	33	Summe Einzahlungen investive Gebarung				0,00	0,00	0,00
SU	34	Summe Auszahlungen investive Gebarung				0,00	0,00	0,00
SA	SA2	Saldo (2) Geldfluss aus der Investiven Gebarung (33-34)				0,00	0,00	0,00
SA	SA3	Saldo (3) Nettofinanzierungssaldo (SA1+SA2)				-94.000,00	-90.500,00	-83.223,09
Finanzierungstätigkeit								
SU	35	Summe Einzahlungen aus der Finanzierungstätigkeit				0,00	0,00	0,00
SU	36	Summe Auszahlungen aus der Finanzierungstätigkeit				0,00	0,00	0,00
SA	SA4	Saldo (4) Geldfluss aus der Finanzierungstätigkeit (35-36)				0,00	0,00	0,00
SA	SA5	Saldo (5) Geldfluss aus VA-wirksamer Gebarung (SA3+SA4)				-94.000,00	-90.500,00	-83.223,09
Verrechnung zw. operativer Gebarung und investiven Vorhaben								
SA	SA51	Saldo Geldfluss aus operativer Gebarung für invest. Vorhaben				0,00	0,00	0,00

Voranschlag 2023

Detailnachweis VA / 212 Hauptschulen - interne Vergütungen enthalten

Fonds	Konto	Bezeichnung	EVA 2023	EVA 2022	ERA 2021	FVA 2023	FVA 2022	FRA 2021
UA 212		Hauptschulen						
UA 212	SA0/SA1	(0) Nettoergeb. (21-22) / SA (1) Geldfluss op. Geb. (31-32)	-94.000,00	-90.500,00	-83.223,09	-94.000,00	-90.500,00	-83.223,09
UA 212	SA00	Nettoergebnis nach Zuweisung und Entnahmen von HH-Rücklagen	-94.000,00	-90.500,00	-83.223,09			
UA 212	SA2	Saldo (2) Geldfluss aus der Investiven Gebarung (33-34)				0,00	0,00	0,00
UA 212	SA3	Saldo (3) Nettofinanzierungssaldo (SA1+SA2)				-94.000,00	-90.500,00	-83.223,09
UA 212	SA4	Saldo (4) Geldfluss aus der Finanzierungstätigkeit (35-36)				0,00	0,00	0,00
UA 212	SA5	Saldo (5) Geldfluss aus VA-wirksamer Gebarung (SA3+SA4)				-94.000,00	-90.500,00	-83.223,09

Voranschlag 2023
Detailnachweis VA / 213 Sonderschulen - interne Vergütungen enthalten

Fonds	Konto	Bezeichnung	EVA 2023	EVA 2022	ERA 2021	FVA 2023	FVA 2022	FRA 2021
Fonds 213000		Sonderschule						
Operative Gebarung								
SU 21/31		Summe Erträge / Einzahlungen operative Gebarung	0,00	0,00	0,00	0,00	0,00	0,00
213000	720700	Gastschulbeitrag	6.900,00	0,00	0,00	6.900,00	6.400,00	0,00
2	2225/3225	Sonstiger Sachaufwand / Sonstige Auszahl. aus Sachaufwand	6.900,00	0,00	0,00	6.900,00	6.400,00	0,00
1	222/322	Sachaufwand / Auszahlungen aus Sachaufwand (o.Transferaufw.)	6.900,00	0,00	0,00	6.900,00	6.400,00	0,00
SU 22/32		Summe Aufwendungen / Auszahlungen operative Gebarung	6.900,00	0,00	0,00	6.900,00	6.400,00	0,00
SA SA0/SA1		(0) Nettoergeb. (21-22) / SA (1) Geldfluss op. Geb. (31-32)	-6.900,00	0,00	0,00	-6.900,00	-6.400,00	0,00
SA SA0R		Saldo Haushaltsrücklagen	0,00	0,00	0,00			
SA SA00		Nettoergebnis nach Zuweisung und Entnahmen von HH-Rücklagen	-6.900,00	0,00	0,00			
Investive Gebarung								
SU 33		Summe Einzahlungen investive Gebarung				0,00	0,00	0,00
SU 34		Summe Auszahlungen investive Gebarung				0,00	0,00	0,00
SA SA2		Saldo (2) Geldfluss aus der Investiven Gebarung (33-34)				0,00	0,00	0,00
SA SA3		Saldo (3) Nettofinanzierungssaldo (SA1+SA2)				-6.900,00	-6.400,00	0,00
Finanzierungstätigkeit								
SU 35		Summe Einzahlungen aus der Finanzierungstätigkeit				0,00	0,00	0,00
SU 36		Summe Auszahlungen aus der Finanzierungstätigkeit				0,00	0,00	0,00
SA SA4		Saldo (4) Geldfluss aus der Finanzierungstätigkeit (35-36)				0,00	0,00	0,00
SA SA5		Saldo (5) Geldfluss aus VA-wirksamer Gebarung (SA3+SA4)				-6.900,00	-6.400,00	0,00
Verrechnung zw. operativer Gebarung und investiven Vorhaben								
SA SA51		Saldo Geldfluss aus operativer Gebarung für invest. Vorhaben				0,00	0,00	0,00

Voranschlag 2023
Detailnachweis VA / 213 Sonderschulen - interne Vergütungen enthalten

Fonds	Konto	Bezeichnung	EVA 2023	EVA 2022	ERA 2021	FVA 2023	FVA 2022	FRA 2021
UA 213		Sonderschulen						
UA 213	SA0/SA1	(0) Nettoergeb. (21-22) / SA (1) Geldfluss op. Geb. (31-32)	-6.900,00	0,00	0,00	-6.900,00	-6.400,00	0,00
UA 213	SA00	Nettoergebnis nach Zuweisung und Entnahmen von HH-Rücklagen	-6.900,00	0,00	0,00			
UA 213	SA2	Saldo (2) Geldfluss aus der Investiven Gebarung (33-34)				0,00	0,00	0,00
UA 213	SA3	Saldo (3) Nettofinanzierungssaldo (SA1+SA2)				-6.900,00	-6.400,00	0,00
UA 213	SA4	Saldo (4) Geldfluss aus der Finanzierungstätigkeit (35-36)				0,00	0,00	0,00
UA 213	SA5	Saldo (5) Geldfluss aus VA-wirksamer Gebarung (SA3+SA4)				-6.900,00	-6.400,00	0,00

Voranschlag 2023
Detailnachweis VA / 214 Polytechnische Schulen - interne Vergütungen enthalten

Fonds	Konto	Bezeichnung	EVA 2023	EVA 2022	ERA 2021	FVA 2023	FVA 2022	FRA 2021
Fonds 214000		Polytechnischer Lehrgang						
Operative Gebarung								
SU	21/31	Summe Erträge / Einzahlungen operative Gebarung	0,00	0,00	0,00	0,00	0,00	0,00
214000	720700	Gastschulbeitrag	7.200,00	6.400,00	5.392,59	7.200,00	6.400,00	5.392,59
2	2225/3225	Sonstiger Sachaufwand / Sonstige Auszahl. aus Sachaufwand	7.200,00	6.400,00	5.392,59	7.200,00	6.400,00	5.392,59
1	222/322	Sachaufwand / Auszahlungen aus Sachaufwand (o.Transferaufw.)	7.200,00	6.400,00	5.392,59	7.200,00	6.400,00	5.392,59
SU	22/32	Summe Aufwendungen / Auszahlungen operative Gebarung	7.200,00	6.400,00	5.392,59	7.200,00	6.400,00	5.392,59
SA	SA0/SA1	(0) Nettoergeb. (21-22) / SA (1) Geldfluss op. Geb. (31-32)	-7.200,00	-6.400,00	-5.392,59	-7.200,00	-6.400,00	-5.392,59
SA	SA0R	Saldo Haushaltsrücklagen	0,00	0,00	0,00			
SA	SA00	Nettoergebnis nach Zuweisung und Entnahmen von HH-Rücklagen	-7.200,00	-6.400,00	-5.392,59			
Investive Gebarung								
SU	33	Summe Einzahlungen investive Gebarung				0,00	0,00	0,00
SU	34	Summe Auszahlungen investive Gebarung				0,00	0,00	0,00
SA	SA2	Saldo (2) Geldfluss aus der Investiven Gebarung (33-34)				0,00	0,00	0,00
SA	SA3	Saldo (3) Nettofinanzierungssaldo (SA1+SA2)				-7.200,00	-6.400,00	-5.392,59
Finanzierungstätigkeit								
SU	35	Summe Einzahlungen aus der Finanzierungstätigkeit				0,00	0,00	0,00
SU	36	Summe Auszahlungen aus der Finanzierungstätigkeit				0,00	0,00	0,00
SA	SA4	Saldo (4) Geldfluss aus der Finanzierungstätigkeit (35-36)				0,00	0,00	0,00
SA	SA5	Saldo (5) Geldfluss aus VA-wirksamer Gebarung (SA3+SA4)				-7.200,00	-6.400,00	-5.392,59
Verrechnung zw. operativer Gebarung und investiven Vorhaben								
SA	SA51	Saldo Geldfluss aus operativer Gebarung für invest. Vorhaben				0,00	0,00	0,00

Voranschlag 2023

Detailnachweis VA / 214 Polytechnische Schulen - interne Vergütungen enthalten

Fonds	Konto	Bezeichnung	EVA 2023	EVA 2022	ERA 2021	FVA 2023	FVA 2022	FRA 2021
UA 214		Polytechnische Schulen						
UA 214	SA0/SA1	(0) Nettoergeb. (21-22) / SA (1) Geldfluss op. Geb. (31-32)	-7.200,00	-6.400,00	-5.392,59	-7.200,00	-6.400,00	-5.392,59
UA 214	SA00	Nettoergebnis nach Zuweisung und Entnahmen von HH-Rücklagen	-7.200,00	-6.400,00	-5.392,59			
UA 214	SA2	Saldo (2) Geldfluss aus der Investiven Gebarung (33-34)				0,00	0,00	0,00
UA 214	SA3	Saldo (3) Nettofinanzierungssaldo (SA1+SA2)				-7.200,00	-6.400,00	-5.392,59
UA 214	SA4	Saldo (4) Geldfluss aus der Finanzierungstätigkeit (35-36)				0,00	0,00	0,00
UA 214	SA5	Saldo (5) Geldfluss aus VA-wirksamer Gebarung (SA3+SA4)				-7.200,00	-6.400,00	-5.392,59
A 21		Allgemeinbildender Unterricht						
A 21	SA0/SA1	(0) Nettoergeb. (21-22) / SA (1) Geldfluss op. Geb. (31-32)	-209.700,00	-218.200,00	-180.557,09	-209.400,00	-213.800,00	-164.822,36
A 21	SA00	Nettoergebnis nach Zuweisung und Entnahmen von HH-Rücklagen	-209.700,00	-218.200,00	-180.557,09			
A 21	SA2	Saldo (2) Geldfluss aus der Investiven Gebarung (33-34)				-20.200,00	-20.700,00	0,00
A 21	SA3	Saldo (3) Nettofinanzierungssaldo (SA1+SA2)				-229.600,00	-234.500,00	-164.822,36
A 21	SA4	Saldo (4) Geldfluss aus der Finanzierungstätigkeit (35-36)				0,00	0,00	0,00
A 21	SA5	Saldo (5) Geldfluss aus VA-wirksamer Gebarung (SA3+SA4)				-229.600,00	-234.500,00	-164.822,36
A 21	SA51	Saldo Geldfluss aus operativer Gebarung für invest. Vorhaben				0,00	0,00	0,00

Voranschlag 2023

Detailnachweis VA / 220 Berufsbildende Pflichtschulen - interne Vergütungen enthalten

Fonds	Konto	Bezeichnung	EVA 2023	EVA 2022	ERA 2021	FVA 2023	FVA 2022	FRA 2021
Fonds 220000		Berufsbildende Pflichtschulen						
Operative Gebarung								
SU 21/31		Summe Erträge / Einzahlungen operative Gebarung	0,00	0,00	0,00	0,00	0,00	0,00
220000	720000	Kostenbeiträge für Leistungen	6.200,00	5.700,00	6.189,90	6.200,00	5.700,00	6.189,90
220000	720100	Kostenbeiträge für Leistungen	1.500,00	2.100,00	1.218,50	1.500,00	2.100,00	1.218,50
2	2225/3225	Sonstiger Sachaufwand / Sonstige Auszahl. aus Sachaufwand	7.700,00	7.800,00	7.408,40	7.700,00	7.800,00	7.408,40
1	222/322	Sachaufwand / Auszahlungen aus Sachaufwand (o.Transferaufw.)	7.700,00	7.800,00	7.408,40	7.700,00	7.800,00	7.408,40
SU 22/32		Summe Aufwendungen / Auszahlungen operative Gebarung	7.700,00	7.800,00	7.408,40	7.700,00	7.800,00	7.408,40
SA SA0/SA1		(0) Nettoergeb. (21-22) / SA (1) Geldfluss op. Geb. (31-32)	-7.700,00	-7.800,00	-7.408,40	-7.700,00	-7.800,00	-7.408,40
SA SA0R		Saldo Haushaltsrücklagen	0,00	0,00	0,00			
SA SA00		Nettoergebnis nach Zuweisung und Entnahmen von HH-Rücklagen	-7.700,00	-7.800,00	-7.408,40			
Investive Gebarung								
SU 33		Summe Einzahlungen investive Gebarung				0,00	0,00	0,00
SU 34		Summe Auszahlungen investive Gebarung				0,00	0,00	0,00
SA SA2		Saldo (2) Geldfluss aus der Investiven Gebarung (33-34)				0,00	0,00	0,00
SA SA3		Saldo (3) Nettofinanzierungssaldo (SA1+SA2)				-7.700,00	-7.800,00	-7.408,40
Finanzierungstätigkeit								
SU 35		Summe Einzahlungen aus der Finanzierungstätigkeit				0,00	0,00	0,00
SU 36		Summe Auszahlungen aus der Finanzierungstätigkeit				0,00	0,00	0,00
SA SA4		Saldo (4) Geldfluss aus der Finanzierungstätigkeit (35-36)				0,00	0,00	0,00
SA SA5		Saldo (5) Geldfluss aus VA-wirksamer Gebarung (SA3+SA4)				-7.700,00	-7.800,00	-7.408,40
Verrechnung zw. operativer Gebarung und investiven Vorhaben								
SA SA51		Saldo Geldfluss aus operativer Gebarung für invest. Vorhaben				0,00	0,00	0,00

Voranschlag 2023

Detailnachweis VA / 220 Berufsbildende Pflichtschulen - interne Vergütungen enthalten

Fonds	Konto	Bezeichnung	EVA 2023	EVA 2022	ERA 2021	FVA 2023	FVA 2022	FRA 2021
UA 220		Berufsbildende Pflichtschulen						
UA 220	SA0/SA1	(0) Nettoergeb. (21-22) / SA (1) Geldfluss op. Geb. (31-32)	-7.700,00	-7.800,00	-7.408,40	-7.700,00	-7.800,00	-7.408,40
UA 220	SA00	Nettoergebnis nach Zuweisung und Entnahmen von HH-Rücklagen	-7.700,00	-7.800,00	-7.408,40			
UA 220	SA2	Saldo (2) Geldfluss aus der Investiven Gebarung (33-34)				0,00	0,00	0,00
UA 220	SA3	Saldo (3) Nettofinanzierungssaldo (SA1+SA2)				-7.700,00	-7.800,00	-7.408,40
UA 220	SA4	Saldo (4) Geldfluss aus der Finanzierungstätigkeit (35-36)				0,00	0,00	0,00
UA 220	SA5	Saldo (5) Geldfluss aus VA-wirksamer Gebarung (SA3+SA4)				-7.700,00	-7.800,00	-7.408,40

Voranschlag 2023

Detailnachweis VA / 222 Berufsbildende höhere Schulen - interne Vergütungen enthalten

Fonds	Konto	Bezeichnung	EVA 2023	EVA 2022	ERA 2021	FVA 2023	FVA 2022	FRA 2021
Fonds 222000								
Operative Gebarung								
SU	21/31	Summe Erträge / Einzahlungen operative Gebarung	0,00	0,00	0,00	0,00	0,00	0,00
222000	768000	Son. lfd. Transferz. an priv. Haushalte	2.000,00	1.500,00	1.860,00	2.000,00	1.500,00	1.860,00
2	2234/3234	Transferaufwand / -zahlungen an Haush. & Org.o.Erwerbschar.	2.000,00	1.500,00	1.860,00	2.000,00	1.500,00	1.860,00
1	223/323	Transferaufwand (lfd. u.KTs) / Auszahl. Transfers (ohne KT)	2.000,00	1.500,00	1.860,00	2.000,00	1.500,00	1.860,00
SU	22/32	Summe Aufwendungen / Auszahlungen operative Gebarung	2.000,00	1.500,00	1.860,00	2.000,00	1.500,00	1.860,00
SA	SA0/SA1	(0) Nettoergeb. (21-22) / SA (1) Geldfluss op. Geb. (31-32)	-2.000,00	-1.500,00	-1.860,00	-2.000,00	-1.500,00	-1.860,00
SA	SA0R	Saldo Haushaltsrücklagen	0,00	0,00	0,00			
SA	SA00	Nettoergebnis nach Zuweisung und Entnahmen von HH-Rücklagen	-2.000,00	-1.500,00	-1.860,00			
Investive Gebarung								
SU	33	Summe Einzahlungen investive Gebarung				0,00	0,00	0,00
SU	34	Summe Auszahlungen investive Gebarung				0,00	0,00	0,00
SA	SA2	Saldo (2) Geldfluss aus der Investiven Gebarung (33-34)				0,00	0,00	0,00
SA	SA3	Saldo (3) Nettofinanzierungssaldo (SA1+SA2)				-2.000,00	-1.500,00	-1.860,00
Finanzierungstätigkeit								
SU	35	Summe Einzahlungen aus der Finanzierungstätigkeit				0,00	0,00	0,00
SU	36	Summe Auszahlungen aus der Finanzierungstätigkeit				0,00	0,00	0,00
SA	SA4	Saldo (4) Geldfluss aus der Finanzierungstätigkeit (35-36)				0,00	0,00	0,00
SA	SA5	Saldo (5) Geldfluss aus VA-wirksamer Gebarung (SA3+SA4)				-2.000,00	-1.500,00	-1.860,00
Verrechnung zw. operativer Gebarung und investiven Vorhaben								
SA	SA51	Saldo Geldfluss aus operativer Gebarung für invest. Vorhaben				0,00	0,00	0,00

Voranschlag 2023

Detailnachweis VA / 222 Berufsbildende höhere Schulen - interne Vergütungen enthalten

Fonds	Konto	Bezeichnung	EVA 2023	EVA 2022	ERA 2021	FVA 2023	FVA 2022	FRA 2021
UA 222		Berufsbildende höhere Schulen						
UA 222	SA0/SA1	(0) Nettoergeb. (21-22) / SA (1) Geldfluss op. Geb. (31-32)	-2.000,00	-1.500,00	-1.860,00	-2.000,00	-1.500,00	-1.860,00
UA 222	SA00	Nettoergebnis nach Zuweisung und Entnahmen von HH-Rücklagen	-2.000,00	-1.500,00	-1.860,00			
UA 222	SA2	Saldo (2) Geldfluss aus der Investiven Gebarung (33-34)				0,00	0,00	0,00
UA 222	SA3	Saldo (3) Nettofinanzierungssaldo (SA1+SA2)				-2.000,00	-1.500,00	-1.860,00
UA 222	SA4	Saldo (4) Geldfluss aus der Finanzierungstätigkeit (35-36)				0,00	0,00	0,00
UA 222	SA5	Saldo (5) Geldfluss aus VA-wirksamer Gebarung (SA3+SA4)				-2.000,00	-1.500,00	-1.860,00
A 22		Berufsbildender Unterricht; Anstalten Lehrer-/ Erzieherbild.						
A 22	SA0/SA1	(0) Nettoergeb. (21-22) / SA (1) Geldfluss op. Geb. (31-32)	-9.700,00	-9.300,00	-9.268,40	-9.700,00	-9.300,00	-9.268,40
A 22	SA00	Nettoergebnis nach Zuweisung und Entnahmen von HH-Rücklagen	-9.700,00	-9.300,00	-9.268,40			
A 22	SA2	Saldo (2) Geldfluss aus der Investiven Gebarung (33-34)				0,00	0,00	0,00
A 22	SA3	Saldo (3) Nettofinanzierungssaldo (SA1+SA2)				-9.700,00	-9.300,00	-9.268,40
A 22	SA4	Saldo (4) Geldfluss aus der Finanzierungstätigkeit (35-36)				0,00	0,00	0,00
A 22	SA5	Saldo (5) Geldfluss aus VA-wirksamer Gebarung (SA3+SA4)				-9.700,00	-9.300,00	-9.268,40
A 22	SA51	Saldo Geldfluss aus operativer Gebarung für invest. Vorhaben				0,00	0,00	0,00

Voranschlag 2023
Detailnachweis VA / 232 Schülerbetreuung - interne Vergütungen enthalten

Fonds	Konto	Bezeichnung	EVA 2023	EVA 2022	ERA 2021	FVA 2023	FVA 2022	FRA 2021
Fonds 232100		Sommerbetreuung						
Operative Gebarung								
SU	21/31	Summe Erträge / Einzahlungen operative Gebarung	0,00	0,00	0,00	0,00	0,00	0,00
232100	728000	Entgelte für sonstige Leistungen	7.000,00	500,00	0,00	7.000,00	500,00	0,00
2	2225/3225	Sonstiger Sachaufwand / Sonstige Auszahl. aus Sachaufwand	7.000,00	500,00	0,00	7.000,00	500,00	0,00
1	222/322	Sachaufwand / Auszahlungen aus Sachaufwand (o.Transferaufw.)	7.000,00	500,00	0,00	7.000,00	500,00	0,00
SU	22/32	Summe Aufwendungen / Auszahlungen operative Gebarung	7.000,00	500,00	0,00	7.000,00	500,00	0,00
SA	SA0/SA1	(0) Nettoergeb. (21-22) / SA (1) Geldfluss op. Geb. (31-32)	-7.000,00	-500,00	0,00	-7.000,00	-500,00	0,00
SA	SA0R	Saldo Haushaltsrücklagen	0,00	0,00	0,00			
SA	SA00	Nettoergebnis nach Zuweisung und Entnahmen von HH-Rücklagen	-7.000,00	-500,00	0,00			
Investive Gebarung								
SU	33	Summe Einzahlungen investive Gebarung				0,00	0,00	0,00
SU	34	Summe Auszahlungen investive Gebarung				0,00	0,00	0,00
SA	SA2	Saldo (2) Geldfluss aus der Investiven Gebarung (33-34)				0,00	0,00	0,00
SA	SA3	Saldo (3) Nettofinanzierungssaldo (SA1+SA2)				-7.000,00	-500,00	0,00
Finanzierungstätigkeit								
SU	35	Summe Einzahlungen aus der Finanzierungstätigkeit				0,00	0,00	0,00
SU	36	Summe Auszahlungen aus der Finanzierungstätigkeit				0,00	0,00	0,00
SA	SA4	Saldo (4) Geldfluss aus der Finanzierungstätigkeit (35-36)				0,00	0,00	0,00
SA	SA5	Saldo (5) Geldfluss aus VA-wirksamer Gebarung (SA3+SA4)				-7.000,00	-500,00	0,00
Verrechnung zw. operativer Gebarung und investiven Vorhaben								
SA	SA51	Saldo Geldfluss aus operativer Gebarung für invest. Vorhaben				0,00	0,00	0,00

Voranschlag 2023

Detailnachweis VA / 232 Schülerbetreuung - interne Vergütungen enthalten

Fonds	Konto	Bezeichnung	EVA 2023	EVA 2022	ERA 2021	FVA 2023	FVA 2022	FRA 2021
UA 232		Schülerbetreuung						
UA 232	SA0/SA1	(0) Nettoergeb. (21-22) / SA (1) Geldfluss op. Geb. (31-32)	-7.000,00	-500,00	0,00	-7.000,00	-500,00	0,00
UA 232	SA00	Nettoergebnis nach Zuweisung und Entnahmen von HH-Rücklagen	-7.000,00	-500,00	0,00			
UA 232	SA2	Saldo (2) Geldfluss aus der Investiven Gebarung (33-34)				0,00	0,00	0,00
UA 232	SA3	Saldo (3) Nettofinanzierungssaldo (SA1+SA2)				-7.000,00	-500,00	0,00
UA 232	SA4	Saldo (4) Geldfluss aus der Finanzierungstätigkeit (35-36)				0,00	0,00	0,00
UA 232	SA5	Saldo (5) Geldfluss aus VA-wirksamer Gebarung (SA3+SA4)				-7.000,00	-500,00	0,00
A 23		Förderung des Unterrichtes						
A 23	SA0/SA1	(0) Nettoergeb. (21-22) / SA (1) Geldfluss op. Geb. (31-32)	-7.000,00	-500,00	0,00	-7.000,00	-500,00	0,00
A 23	SA00	Nettoergebnis nach Zuweisung und Entnahmen von HH-Rücklagen	-7.000,00	-500,00	0,00			
A 23	SA2	Saldo (2) Geldfluss aus der Investiven Gebarung (33-34)				0,00	0,00	0,00
A 23	SA3	Saldo (3) Nettofinanzierungssaldo (SA1+SA2)				-7.000,00	-500,00	0,00
A 23	SA4	Saldo (4) Geldfluss aus der Finanzierungstätigkeit (35-36)				0,00	0,00	0,00
A 23	SA5	Saldo (5) Geldfluss aus VA-wirksamer Gebarung (SA3+SA4)				-7.000,00	-500,00	0,00
A 23	SA51	Saldo Geldfluss aus operativer Gebarung für invest. Vorhaben				0,00	0,00	0,00

Voranschlag 2023

Detailnachweis VA / 240 Kindergärten - interne Vergütungen enthalten

Fonds	Konto	Bezeichnung	EVA 2023	EVA 2022	ERA 2021	FVA 2023	FVA 2022	FRA 2021
Fonds 240000		Kindergärten						
Operative Gebarung								
240000	811000	Miete- und Pachtertrag	8.200,00	8.100,00	8.142,73	8.200,00	8.100,00	8.142,73
240000	811100	Betriebskosten	11.000,00	9.100,00	9.414,96	11.000,00	9.100,00	9.414,96
2	2115/3115	Erträge / Einzahlungen aus Besitz und wirtschaftl. Tätigkeit	19.200,00	17.200,00	17.557,69	19.200,00	17.200,00	17.557,69
240000	829000	Sonstige Einnahmen	0,00	500,00	0,00	0,00	500,00	0,00
2	2116/3116	Erträge / Einz. aus Veräußerung/GWG u. sonst. Erträge/Einz.	0,00	500,00	0,00	0,00	500,00	0,00
1	211/311	Erträge / Einzahl. aus der operativen Verwaltungstätigkeit	19.200,00	17.700,00	17.557,69	19.200,00	17.700,00	17.557,69
240000	813000	Erträge aus der Aufl. von IZ (Kapitaltrans.)	22.200,00	43.200,00	21.953,88	0,00	0,00	0,00
2	2127	Nicht finanzierungswirksamer Transferertrag	22.200,00	43.200,00	21.953,88	0,00	0,00	0,00
1	212/312	Erträge aus Transfers / Einzahl. aus Transfers (ohne KT's)	22.200,00	43.200,00	21.953,88	0,00	0,00	0,00
SU 21/31		Summe Erträge / Einzahlungen operative Gebarung	41.400,00	60.900,00	39.511,57	19.200,00	17.700,00	17.557,69
240000	400000	Geringwertige Wirtschaftsg. Anlageverm.	400,00	500,00	290,83	400,00	500,00	290,83
240000	409000	Geringwertige Ersatzteile	200,00	100,00	318,49	200,00	100,00	318,49
240000	452000	Treibstoffe	0,00	0,00	5,36	0,00	0,00	5,36
240000	454000	Reinigungsmittel	1.500,00	1.500,00	640,16	1.500,00	1.500,00	664,35
240000	456000	Schreib-, Zeichen- und son. Büromittel	100,00	200,00	0,00	100,00	200,00	0,00
240000	459000	Sonstige Verbrauchsgüter	1.000,00	600,00	1.004,83	1.000,00	600,00	373,48
2	2221/3221	Gebrauchs- und Verbrauchsgüter, Handelswaren / Auszahlungen	3.200,00	2.900,00	2.259,67	3.200,00	2.900,00	1.652,51
240000	600000	Strom	10.000,00	2.600,00	2.424,33	10.000,00	2.600,00	2.284,97
240000	600400	Wärme	7.800,00	6.600,00	6.806,58	7.800,00	6.600,00	6.806,58
240000	631000	Telekommunikationsdienste	1.000,00	700,00	738,92	1.000,00	700,00	738,53
240000	640100	Prüfkosten	1.500,00	1.500,00	1.607,83	1.500,00	1.500,00	1.477,83
240000	670000	Versicherungen	1.700,00	1.600,00	1.502,14	1.700,00	1.600,00	1.502,14
2	2222/3222	Verwaltungs- und Betriebsaufwand / Auszahlungen	22.000,00	13.000,00	13.079,80	22.000,00	13.000,00	12.810,05
240000	700500	Mietzinse Geräte	700,00	500,00	803,26	700,00	500,00	799,49

Voranschlag 2023

Detailnachweis VA / 240 Kindergärten - interne Vergütungen enthalten

Fonds	Konto	Bezeichnung	EVA 2023	EVA 2022	ERA 2021	FVA 2023	FVA 2022	FRA 2021
2	2223/3223	Leasing- und Mietaufwand / Ausz. für Leasing- u. Mietaufwand	700,00	500,00	803,26	700,00	500,00	799,49
240000	614000	Instandhaltung von Gebäuden	300,00	500,00	0,00	300,00	140.500,00	70,00
240000	616000	Instandhaltung von Maschinen u. Anlagen	0,00	0,00	114,74	0,00	0,00	114,74
240000	618000	Instandhaltung von son. Anlagen	300,00	0,00	0,00	300,00	0,00	124,06
2	2224/3224	Instandhaltung / Auszahlungen für Instandhaltung	600,00	500,00	114,74	600,00	140.500,00	308,80
240000	710000	Öffentliche Abgaben ohne Geb. gem. FAG	100,00	100,00	53,80	100,00	100,00	53,80
240000	711000	Gebühren für die Benützung gem. FAG	1.900,00	1.400,00	1.799,37	1.900,00	1.400,00	1.799,37
240000	720099	Vergütung Bauhof Personal	0,00	5.000,00	3.231,00	0,00	5.000,00	0,00
240000	720199	Vergütung Verwaltung	0,00	6.700,00	7.176,40	0,00	6.700,00	0,00
240000	720299	Vergütung Bauhof Maschinen, Fahrzeugel, Geräte	0,00	1.600,00	1.113,00	0,00	1.600,00	0,00
240000	720700	Gastschulbeitrag	500,00	0,00	0,00	500,00	0,00	0,00
240000	728000	Entgelte für sonstige Leistungen	1.500,00	500,00	1.514,24	1.500,00	500,00	1.507,64
2	2225/3225	Sonstiger Sachaufwand / Sonstige Auszahl. aus Sachaufwand	4.000,00	15.300,00	14.887,81	4.000,00	15.300,00	3.360,81
240000	680200	Planm. Afa Grundstückseinrichtungen/Infrastruktur	700,00	700,00	671,23	0,00	0,00	0,00
240000	680300	Planm. Afa Gebäude/Bauten	26.800,00	26.800,00	26.678,79	0,00	0,00	0,00
2	2226/3226	Nicht finanz.wirks. Sachaufw. / Ausz. Inanspruchn.Haftungen	27.500,00	27.500,00	27.350,02	0,00	0,00	0,00
1	222/322	Sachaufwand / Auszahlungen aus Sachaufwand (o.Transferaufw.)	58.000,00	59.700,00	58.495,30	30.500,00	172.200,00	18.931,66
240000	757000	Lfd. Transferz. an priv. Organisationen	144.000,00	247.200,00	132.000,00	144.000,00	247.200,00	152.000,00
2	2234/3234	Transferaufwand / -zahlungen an Haush. & Org.o.Erwerbschar.	144.000,00	247.200,00	132.000,00	144.000,00	247.200,00	152.000,00
1	223/323	Transferaufwand (lfd. u.KTs) / Auszahl. Transfers (ohne KTs)	144.000,00	247.200,00	132.000,00	144.000,00	247.200,00	152.000,00
240000	650700	Zinsen für Finanzschulden - Inland	2.100,00	300,00	260,72	2.100,00	300,00	260,72
2	2241/3241	Zinsen Fin.sch,Fin.lease,Ford.kauf,deriv.Fin.instr. m.G/Ausz.	2.100,00	300,00	260,72	2.100,00	300,00	260,72
1	224/324	Finanzaufwand / Auszahlungen aus Finanzaufwand	2.100,00	300,00	260,72	2.100,00	300,00	260,72
SU	22/32	Summe Aufwendungen / Auszahlungen operative Gebarung	204.100,00	307.200,00	190.756,02	176.600,00	419.700,00	171.192,38
SA	SA0/SA1	(0) Nettoergeb. (21-22) / SA (1) Geldfluss op. Geb. (31-32)	-162.700,00	-246.300,00	-151.244,45	-157.400,00	-402.000,00	-153.634,69
SA	SA0R	Saldo Haushaltsrücklagen	0,00	0,00	0,00			
SA	SA00	Nettoergebnis nach Zuweisung und Entnahmen von HH-Rücklagen	-162.700,00	-246.300,00	-151.244,45			

Voranschlag 2023

Detailnachweis VA / 240 Kindergärten - interne Vergütungen enthalten

Fonds	Konto	Bezeichnung	EVA 2023	EVA 2022	ERA 2021	FVA 2023	FVA 2022	FRA 2021
Investive Gebarung								
240000	301000	Kapitaltransf. v. Ländern (LZ)				0,00	44.800,00	0,00
240000	301100	Kapitaltransf. v. Ländern (BZ)				0,00	37.800,00	0,00
2	3331	Kapitaltransferzahlungen von Trägern des öffentlichen Rechts				0,00	82.600,00	0,00
1	333	Einzahlungen aus Kapitaltransfers				0,00	82.600,00	0,00
SU	33	Summe Einzahlungen investive Gebarung				0,00	82.600,00	0,00
SU	34	Summe Auszahlungen investive Gebarung				0,00	0,00	0,00
SA SA2		Saldo (2) Geldfluss aus der Investiven Gebarung (33-34)				0,00	82.600,00	0,00
SA SA3		Saldo (3) Nettofinanzierungssaldo (SA1+SA2)				-157.400,00	-319.400,00	-153.634,69
Finanzierungstätigkeit								
SU	35	Summe Einzahlungen aus der Finanzierungstätigkeit				0,00	0,00	0,00
240000	346100	Investitionsdarlehen von Finanz.unt. INLAND				7.500,00	8.300,00	8.245,84
2	3614	Auszahlungen aus Finanzschulden				7.500,00	8.300,00	8.245,84
1	361	Auszahlungen aus der Tilgung von Finanzschulden				7.500,00	8.300,00	8.245,84
SU	36	Summe Auszahlungen aus der Finanzierungstätigkeit				7.500,00	8.300,00	8.245,84
SA SA4		Saldo (4) Geldfluss aus der Finanzierungstätigkeit (35-36)				-7.500,00	-8.300,00	-8.245,84
SA SA5		Saldo (5) Geldfluss aus VA-wirksamer Gebarung (SA3+SA4)				-164.900,00	-327.700,00	-161.880,53
Verrechnung zw. operativer Gebarung und investiven Vorhaben								
SA SA51		Saldo Geldfluss aus operativer Gebarung für invest. Vorhaben				0,00	0,00	0,00
Fonds 240700 Kindergartentransport								
Operative Gebarung								
240700	816000	Kostenbeiträge (Kostenersätze) für sonst. Leist.	3.000,00	5.100,00	2.949,08	3.000,00	5.100,00	2.676,35
2	2114/3114	Erträge / Einzahlungen aus Leistungen	3.000,00	5.100,00	2.949,08	3.000,00	5.100,00	2.676,35
240700	828000	Rückersätze von Ausgaben	200,00	200,00	78,72	200,00	200,00	78,72

Voranschlag 2023

Detailnachweis VA / 240 Kindergärten - interne Vergütungen enthalten

Fonds	Konto	Bezeichnung	EVA 2023	EVA 2022	ERA 2021	FVA 2023	FVA 2022	FRA 2021
2	2116/3116	Erträge / Einz. aus Veräußerung/GWG u. sonst. Erträge/Einz.	200,00	200,00	78,72	200,00	200,00	78,72
1	211/311	Erträge / Einzahl. aus der operativen Verwaltungstätigkeit	3.200,00	5.300,00	3.027,80	3.200,00	5.300,00	2.755,07
240700	861300	Lfd. Transferz. von Ländern	9.000,00	19.100,00	9.945,42	9.000,00	19.100,00	9.945,42
2	2121/3121	Transferertrag / -zahlungen von Trägern des öffentl. Rechts	9.000,00	19.100,00	9.945,42	9.000,00	19.100,00	9.945,42
1	212/312	Erträge aus Transfers / Einzahl. aus Transfers (ohne KTs)	9.000,00	19.100,00	9.945,42	9.000,00	19.100,00	9.945,42
SU	21/31	Summe Erträge / Einzahlungen operative Gebarung	12.200,00	24.400,00	12.973,22	12.200,00	24.400,00	12.700,49
240700	511000	Geldb. Vertragsbed. in handw. Verwendung	7.000,00	6.800,00	6.522,20	7.000,00	6.800,00	6.522,20
2	2211/3211	Personalaufwand / Ausz. (Bezüge, Nebengeb., Mehrleistungen)	7.000,00	6.800,00	6.522,20	7.000,00	6.800,00	6.522,20
240700	582000	Sonstige Dienstgeberbeiträge	1.000,00	1.000,00	1.179,44	1.000,00	1.000,00	1.179,44
2	2212/3212	Gesetzlicher und freiwilliger Sozialaufwand / Auszahlungen	1.000,00	1.000,00	1.179,44	1.000,00	1.000,00	1.179,44
240700	593000	Dot: von Rückstel. für Urlaube	0,00	0,00	573,58	0,00	0,00	0,00
2	2214	Nicht finanzierungswirksamer Personalaufwand	0,00	0,00	573,58	0,00	0,00	0,00
1	221/321	Personalaufwand / Auszahlungen aus Personalaufwand	8.000,00	7.800,00	8.275,22	8.000,00	7.800,00	7.701,64
240700	621000	Sonstige Transporte	22.600,00	21.200,00	20.542,79	22.600,00	21.200,00	19.120,13
2	2222/3222	Verwaltungs- und Betriebsaufwand / Auszahlungen	22.600,00	21.200,00	20.542,79	22.600,00	21.200,00	19.120,13
1	222/322	Sachaufwand / Auszahlungen aus Sachaufwand (o.Transferaufw.)	22.600,00	21.200,00	20.542,79	22.600,00	21.200,00	19.120,13
SU	22/32	Summe Aufwendungen / Auszahlungen operative Gebarung	30.600,00	29.000,00	28.818,01	30.600,00	29.000,00	26.821,77
SA	SA0/SA1	(0) Nettoergeb. (21-22) / SA (1) Geldfluss op. Geb. (31-32)	-18.400,00	-4.600,00	-15.844,79	-18.400,00	-4.600,00	-14.121,28
SA	SA0R	Saldo Haushaltsrücklagen	0,00	0,00	0,00			
SA	SA00	Nettoergebnis nach Zuweisung und Entnahmen von HH-Rücklagen	-18.400,00	-4.600,00	-15.844,79			
Investive Gebarung								
SU	33	Summe Einzahlungen investive Gebarung				0,00	0,00	0,00
SU	34	Summe Auszahlungen investive Gebarung				0,00	0,00	0,00
SA	SA2	Saldo (2) Geldfluss aus der Investiven Gebarung (33-34)				0,00	0,00	0,00
SA	SA3	Saldo (3) Nettofinanzierungssaldo (SA1+SA2)				-18.400,00	-4.600,00	-14.121,28
Finanzierungstätigkeit								

Voranschlag 2023

Detailnachweis VA / 240 Kindergärten - interne Vergütungen enthalten

Fonds	Konto	Bezeichnung	EVA 2023	EVA 2022	ERA 2021	FVA 2023	FVA 2022	FRA 2021
SU	35	Summe Einzahlungen aus der Finanzierungstätigkeit				0,00	0,00	0,00
SU	36	Summe Auszahlungen aus der Finanzierungstätigkeit				0,00	0,00	0,00
SA	SA4	Saldo (4) Geldfluss aus der Finanzierungstätigkeit (35-36)				0,00	0,00	0,00
SA	SA5	Saldo (5) Geldfluss aus VA-wirksamer Gebarung (SA3+SA4)				-18.400,00	-4.600,00	-14.121,28
Verrechnung zw. operativer Gebarung und investiven Vorhaben								
SA	SA51	Saldo Geldfluss aus operativer Gebarung für invest. Vorhaben				0,00	0,00	0,00
Fonds 240800 Krabbelstube								
Operative Gebarung								
240800	816700	Gastschulbeiträge	4.000,00	0,00	4.117,50	4.000,00	0,00	4.117,50
2	2114/3114	Erträge / Einzahlungen aus Leistungen	4.000,00	0,00	4.117,50	4.000,00	0,00	4.117,50
1	211/311	Erträge / Einzahl. aus der operativen Verwaltungstätigkeit	4.000,00	0,00	4.117,50	4.000,00	0,00	4.117,50
SU	21/31	Summe Erträge / Einzahlungen operative Gebarung	4.000,00	0,00	4.117,50	4.000,00	0,00	4.117,50
240800	400000	Geringwertige Wirtschaftsg. Anlageverm.	0,00	100,00	0,00	0,00	0,00	1.220,00
240800	409000	Geringwertige Ersatzteile	100,00	100,00	0,00	100,00	100,00	0,00
2	2221/3221	Gebrauchs- und Verbrauchsgüter, Handelswaren / Auszahlungen	100,00	200,00	0,00	100,00	100,00	1.220,00
1	222/322	Sachaufwand / Auszahlungen aus Sachaufwand (o.Transferaufw.)	100,00	200,00	0,00	100,00	100,00	1.220,00
240800	757000	Lfd. Transferz. an priv. Organisationen	36.000,00	30.900,00	33.000,00	36.000,00	30.900,00	33.000,00
2	2234/3234	Transferaufwand / -zahlungen an Haush. & Org.o.Erwerbschar.	36.000,00	30.900,00	33.000,00	36.000,00	30.900,00	33.000,00
1	223/323	Transferaufwand (lfd. u.KTs) / Auszahl. Transfers (ohne KTs)	36.000,00	30.900,00	33.000,00	36.000,00	30.900,00	33.000,00
SU	22/32	Summe Aufwendungen / Auszahlungen operative Gebarung	36.100,00	31.100,00	33.000,00	36.100,00	31.000,00	34.220,00
SA	SA0/SA1	(0) Nettoergeb. (21-22) / SA (1) Geldfluss op. Geb. (31-32)	-32.100,00	-31.100,00	-28.882,50	-32.100,00	-31.000,00	-30.102,50
SA	SA0R	Saldo Haushaltsrücklagen	0,00	0,00	0,00			
SA	SA00	Nettoergebnis nach Zuweisung und Entnahmen von HH-Rücklagen	-32.100,00	-31.100,00	-28.882,50			
Investive Gebarung								

Voranschlag 2023

Detailnachweis VA / 240 Kindergärten - interne Vergütungen enthalten

Fonds	Konto	Bezeichnung	EVA 2023	EVA 2022	ERA 2021	FVA 2023	FVA 2022	FRA 2021
SU 33		Summe Einzahlungen investive Gebarung				0,00	0,00	0,00
240800	060000	Im Bau befindliche Grundstückseinr.				102.000,00	102.000,00	0,00
2	3412	Ausz. für den Erwerb von Grundstücken & Grundstückseinricht.				102.000,00	102.000,00	0,00
240800	061000	Im Bau befindliche Gebäude und Bauten				55.000,00	20.000,00	0,00
2	3413	Auszahlungen für den Erwerb von Gebäuden und Bauten				55.000,00	20.000,00	0,00
1 341		Auszahlungen aus der Investitionstätigkeit				157.000,00	122.000,00	0,00
SU 34		Summe Auszahlungen investive Gebarung				157.000,00	122.000,00	0,00
SA SA2		Saldo (2) Geldfluss aus der Investiven Gebarung (33-34)				-157.000,00	-122.000,00	0,00
SA SA3		Saldo (3) Nettofinanzierungssaldo (SA1+SA2)				-189.100,00	-153.000,00	-30.102,50
Finanzierungstätigkeit								
SU 35		Summe Einzahlungen aus der Finanzierungstätigkeit				0,00	0,00	0,00
SU 36		Summe Auszahlungen aus der Finanzierungstätigkeit				0,00	0,00	0,00
SA SA4		Saldo (4) Geldfluss aus der Finanzierungstätigkeit (35-36)				0,00	0,00	0,00
SA SA5		Saldo (5) Geldfluss aus VA-wirksamer Gebarung (SA3+SA4)				-189.100,00	-153.000,00	-30.102,50
Verrechnung zw. operativer Gebarung und investiven Vorhaben								
SA SA51		Saldo Geldfluss aus operativer Gebarung für invest. Vorhaben				0,00	0,00	0,00
Fonds 240900 Krabbelstube light								
Operative Gebarung								
SU 21/31		Summe Erträge / Einzahlungen operative Gebarung	0,00	0,00	0,00	0,00	0,00	0,00
240900	409000	Geringwertige Ersatzteile	100,00	0,00	0,00	100,00	0,00	0,00
240900	454000	Reinigungsmittel	100,00	0,00	0,00	100,00	0,00	0,00
2	2221/3221	Gebrauchs- und Verbrauchsgüter, Handelswaren / Auszahlungen	200,00	0,00	0,00	200,00	0,00	0,00
240900	600000	Strom	1.500,00	0,00	0,00	1.500,00	0,00	0,00
2	2222/3222	Verwaltungs- und Betriebsaufwand / Auszahlungen	1.500,00	0,00	0,00	1.500,00	0,00	0,00
240900	700800	Betriebskosten	7.600,00	0,00	0,00	7.600,00	0,00	0,00

Voranschlag 2023

Detailnachweis VA / 240 Kindergärten - interne Vergütungen enthalten

Fonds	Konto	Bezeichnung	EVA 2023	EVA 2022	ERA 2021	FVA 2023	FVA 2022	FRA 2021
2	2223/3223	Leasing- und Mietaufwand / Ausz. für Leasing- u. Mietaufwand	7.600,00	0,00	0,00	7.600,00	0,00	0,00
1	222/322	Sachaufwand / Auszahlungen aus Sachaufwand (o.Transferaufw.)	9.300,00	0,00	0,00	9.300,00	0,00	0,00
240900	757000	Lfd. Transferz. an priv. Organisationen	16.000,00	0,00	0,00	16.000,00	0,00	0,00
2	2234/3234	Transferaufwand / -zahlungen an Haush. & Org.o.Erwerbschar.	16.000,00	0,00	0,00	16.000,00	0,00	0,00
1	223/323	Transferaufwand (lfd. u.KTs) / Auszahl. Transfers (ohne KTs)	16.000,00	0,00	0,00	16.000,00	0,00	0,00
SU	22/32	Summe Aufwendungen / Auszahlungen operative Gebarung	25.300,00	0,00	0,00	25.300,00	0,00	0,00
SA	SA0/SA1	(0) Nettoergeb. (21-22) / SA (1) Geldfluss op. Geb. (31-32)	-25.300,00	0,00	0,00	-25.300,00	0,00	0,00
SA	SA0R	Saldo Haushaltsrücklagen	0,00	0,00	0,00			
SA	SA00	Nettoergebnis nach Zuweisung und Entnahmen von HH-Rücklagen	-25.300,00	0,00	0,00			
Investive Gebarung								
SU	33	Summe Einzahlungen investive Gebarung				0,00	0,00	0,00
SU	34	Summe Auszahlungen investive Gebarung				0,00	0,00	0,00
SA	SA2	Saldo (2) Geldfluss aus der Investiven Gebarung (33-34)				0,00	0,00	0,00
SA	SA3	Saldo (3) Nettofinanzierungssaldo (SA1+SA2)				-25.300,00	0,00	0,00
Finanzierungstätigkeit								
SU	35	Summe Einzahlungen aus der Finanzierungstätigkeit				0,00	0,00	0,00
SU	36	Summe Auszahlungen aus der Finanzierungstätigkeit				0,00	0,00	0,00
SA	SA4	Saldo (4) Geldfluss aus der Finanzierungstätigkeit (35-36)				0,00	0,00	0,00
SA	SA5	Saldo (5) Geldfluss aus VA-wirksamer Gebarung (SA3+SA4)				-25.300,00	0,00	0,00
Verrechnung zw. operativer Gebarung und investiven Vorhaben								
SA	SA51	Saldo Geldfluss aus operativer Gebarung für invest. Vorhaben				0,00	0,00	0,00

Voranschlag 2023

Detailnachweis VA / 240 Kindergärten - interne Vergütungen enthalten

Fonds	Konto	Bezeichnung	EVA 2023	EVA 2022	ERA 2021	FVA 2023	FVA 2022	FRA 2021
UA 240		Kindergärten						
UA 240	SA0/SA1	(0) Nettoergeb. (21-22) / SA (1) Geldfluss op. Geb. (31-32)	-238.500,00	-282.000,00	-195.971,74	-233.200,00	-437.600,00	-197.858,47
UA 240	SA00	Nettoergebnis nach Zuweisung und Entnahmen von HH-Rücklagen	-238.500,00	-282.000,00	-195.971,74			
UA 240	SA2	Saldo (2) Geldfluss aus der Investiven Gebarung (33-34)				-157.000,00	-39.400,00	0,00
UA 240	SA3	Saldo (3) Nettofinanzierungssaldo (SA1+SA2)				-390.200,00	-477.000,00	-197.858,47
UA 240	SA4	Saldo (4) Geldfluss aus der Finanzierungstätigkeit (35-36)				-7.500,00	-8.300,00	-8.245,84
UA 240	SA5	Saldo (5) Geldfluss aus VA-wirksamer Gebarung (SA3+SA4)				-397.700,00	-485.300,00	-206.104,31
A 24		Vorschulische Erziehung						
A 24	SA0/SA1	(0) Nettoergeb. (21-22) / SA (1) Geldfluss op. Geb. (31-32)	-238.500,00	-282.000,00	-195.971,74	-233.200,00	-437.600,00	-197.858,47
A 24	SA00	Nettoergebnis nach Zuweisung und Entnahmen von HH-Rücklagen	-238.500,00	-282.000,00	-195.971,74			
A 24	SA2	Saldo (2) Geldfluss aus der Investiven Gebarung (33-34)				-157.000,00	-39.400,00	0,00
A 24	SA3	Saldo (3) Nettofinanzierungssaldo (SA1+SA2)				-390.200,00	-477.000,00	-197.858,47
A 24	SA4	Saldo (4) Geldfluss aus der Finanzierungstätigkeit (35-36)				-7.500,00	-8.300,00	-8.245,84
A 24	SA5	Saldo (5) Geldfluss aus VA-wirksamer Gebarung (SA3+SA4)				-397.700,00	-485.300,00	-206.104,31
A 24	SA51	Saldo Geldfluss aus operativer Gebarung für invest. Vorhaben				0,00	0,00	0,00

Voranschlag 2023

Detailnachweis VA / 259 Sonstige Einrichtungen und Maßnahmen - interne Vergütungen enthalten

Fonds	Konto	Bezeichnung	EVA 2023	EVA 2022	ERA 2021	FVA 2023	FVA 2022	FRA 2021
Fonds 259000		Jugendzentrum						
Operative Gebarung								
259000	810000	Leistungserlöse	2.300,00	2.000,00	2.077,99	2.300,00	2.000,00	0,00
2	2114/3114	Erträge / Einzahlungen aus Leistungen	2.300,00	2.000,00	2.077,99	2.300,00	2.000,00	0,00
1	211/311	Erträge / Einzahl. aus der operativen Verwaltungstätigkeit	2.300,00	2.000,00	2.077,99	2.300,00	2.000,00	0,00
259000	861000	Lfd. Transferz. von Ländern	1.100,00	1.200,00	1.300,00	1.100,00	0,00	0,00
2	2121/3121	Transferertrag / -zahlungen von Trägern des öffentl. Rechts	1.100,00	1.200,00	1.300,00	1.100,00	0,00	0,00
1	212/312	Erträge aus Transfers / Einzahl. aus Transfers (ohne KTs)	1.100,00	1.200,00	1.300,00	1.100,00	0,00	0,00
SU 21/31		Summe Erträge / Einzahlungen operative Gebarung	3.400,00	3.200,00	3.377,99	3.400,00	2.000,00	0,00
259000	600000	Strom	800,00	300,00	189,18	800,00	300,00	163,78
259000	670000	Versicherungen	200,00	200,00	174,84	200,00	200,00	174,84
2	2222/3222	Verwaltungs- und Betriebsaufwand / Auszahlungen	1.000,00	500,00	364,02	1.000,00	500,00	338,62
259000	700000	Mietzinse	1.300,00	1.200,00	1.091,28	1.300,00	1.200,00	1.091,28
259000	700800	Betriebskosten	3.100,00	2.800,00	2.691,00	3.100,00	2.800,00	2.691,00
2	2223/3223	Leasing- und Mietaufwand / Ausz. für Leasing- u. Mietaufwand	4.400,00	4.000,00	3.782,28	4.400,00	4.000,00	3.782,28
259000	720099	Vergütung Bauhof Personal	0,00	0,00	140,40	0,00	0,00	0,00
259000	720299	Vergütung Bauhof Maschinen, Fahrzeugel, Geräte	0,00	0,00	1.356,50	0,00	0,00	0,00
259000	728000	Entgelte für sonstige Leistungen	3.300,00	3.200,00	3.295,49	3.300,00	3.200,00	219,12
2	2225/3225	Sonstiger Sachaufwand / Sonstige Auszahl. aus Sachaufwand	3.300,00	3.200,00	4.792,39	3.300,00	3.200,00	219,12
1	222/322	Sachaufwand / Auszahlungen aus Sachaufwand (o.Transferaufw.)	8.700,00	7.700,00	8.938,69	8.700,00	7.700,00	4.340,02
SU 22/32		Summe Aufwendungen / Auszahlungen operative Gebarung	8.700,00	7.700,00	8.938,69	8.700,00	7.700,00	4.340,02
SA SA0/SA1		(0) Nettoergeb. (21-22) / SA (1) Geldfluss op. Geb. (31-32)	-5.300,00	-4.500,00	-5.560,70	-5.300,00	-5.700,00	-4.340,02
SA SA0R		Saldo Haushaltsrücklagen	0,00	0,00	0,00			
SA SA00		Nettoergebnis nach Zuweisung und Entnahmen von HH-Rücklagen	-5.300,00	-4.500,00	-5.560,70			
Investive Gebarung								
SU 33		Summe Einzahlungen investive Gebarung				0,00	0,00	0,00

Voranschlag 2023

Detailnachweis VA / 259 Sonstige Einrichtungen und Maßnahmen - interne Vergütungen enthalten

Fonds	Konto	Bezeichnung	EVA 2023	EVA 2022	ERA 2021	FVA 2023	FVA 2022	FRA 2021
SU	34	Summe Auszahlungen investive Gebarung				0,00	0,00	0,00
SA	SA2	Saldo (2) Geldfluss aus der Investiven Gebarung (33-34)				0,00	0,00	0,00
SA	SA3	Saldo (3) Nettofinanzierungssaldo (SA1+SA2)				-5.300,00	-5.700,00	-4.340,02
Finanzierungstätigkeit								
SU	35	Summe Einzahlungen aus der Finanzierungstätigkeit				0,00	0,00	0,00
SU	36	Summe Auszahlungen aus der Finanzierungstätigkeit				0,00	0,00	0,00
SA	SA4	Saldo (4) Geldfluss aus der Finanzierungstätigkeit (35-36)				0,00	0,00	0,00
SA	SA5	Saldo (5) Geldfluss aus VA-wirksamer Gebarung (SA3+SA4)				-5.300,00	-5.700,00	-4.340,02
Verrechnung zw. operativer Gebarung und investiven Vorhaben								
SA	SA51	Saldo Geldfluss aus operativer Gebarung für invest. Vorhaben				0,00	0,00	0,00
UA 259 Sonstige Einrichtungen und Maßnahmen								
UA 259	SA0/SA1	(0) Nettoergeb. (21-22) / SA (1) Geldfluss op. Geb. (31-32)	-5.300,00	-4.500,00	-5.560,70	-5.300,00	-5.700,00	-4.340,02
UA 259	SA00	Nettoergebnis nach Zuweisung und Entnahmen von HH-Rücklagen	-5.300,00	-4.500,00	-5.560,70			
UA 259	SA2	Saldo (2) Geldfluss aus der Investiven Gebarung (33-34)				0,00	0,00	0,00
UA 259	SA3	Saldo (3) Nettofinanzierungssaldo (SA1+SA2)				-5.300,00	-5.700,00	-4.340,02
UA 259	SA4	Saldo (4) Geldfluss aus der Finanzierungstätigkeit (35-36)				0,00	0,00	0,00
UA 259	SA5	Saldo (5) Geldfluss aus VA-wirksamer Gebarung (SA3+SA4)				-5.300,00	-5.700,00	-4.340,02

Voranschlag 2023

Detailnachweis VA / 259 Sonstige Einrichtungen und Maßnahmen - interne Vergütungen enthalten

Fonds	Konto	Bezeichnung	EVA 2023	EVA 2022	ERA 2021	FVA 2023	FVA 2022	FRA 2021
A 25		Außerschulische Jugendberziehung						
A 25	SA0/SA1	(0) Nettoergeb. (21-22) / SA (1) Geldfluss op. Geb. (31-32)	-5.300,00	-4.500,00	-5.560,70	-5.300,00	-5.700,00	-4.340,02
A 25	SA00	Nettoergebnis nach Zuweisung und Entnahmen von HH-Rücklagen	-5.300,00	-4.500,00	-5.560,70			
A 25	SA2	Saldo (2) Geldfluss aus der Investiven Gebarung (33-34)				0,00	0,00	0,00
A 25	SA3	Saldo (3) Nettofinanzierungssaldo (SA1+SA2)				-5.300,00	-5.700,00	-4.340,02
A 25	SA4	Saldo (4) Geldfluss aus der Finanzierungstätigkeit (35-36)				0,00	0,00	0,00
A 25	SA5	Saldo (5) Geldfluss aus VA-wirksamer Gebarung (SA3+SA4)				-5.300,00	-5.700,00	-4.340,02
A 25	SA51	Saldo Geldfluss aus operativer Gebarung für invest. Vorhaben				0,00	0,00	0,00

Voranschlag 2023
Detailnachweis VA / 262 Sportplätze - interne Vergütungen enthalten

Fonds	Konto	Bezeichnung	EVA 2023	EVA 2022	ERA 2021	FVA 2023	FVA 2022	FRA 2021
Fonds 262000		Sportplätze						
Operative Gebarung								
262000	829900	Eigenmittel	0,00	0,00	100.025,00	0,00	0,00	100.025,00
2	2116/3116	Erträge / Einz. aus Veräußerung/GWG u. sonst. Erträge/Einz.	0,00	0,00	100.025,00	0,00	0,00	100.025,00
1	211/311	Erträge / Einzahl. aus der operativen Verwaltungstätigkeit	0,00	0,00	100.025,00	0,00	0,00	100.025,00
SU	21/31	Summe Erträge / Einzahlungen operative Gebarung	0,00	0,00	100.025,00	0,00	0,00	100.025,00
262000	400000	Geringwertige Wirtschaftsg. Anlageverm.	0,00	0,00	330,72	0,00	0,00	330,72
2	2221/3221	Gebrauchs- und Verbrauchsgüter, Handelswaren / Auszahlungen	0,00	0,00	330,72	0,00	0,00	330,72
262000	710000	Öffentliche Abgaben ohne Geb. gem. FAG	0,00	0,00	4,00	0,00	0,00	4,00
262000	720099	Vergütung Bauhof Personal	0,00	1.200,00	351,00	0,00	1.200,00	0,00
262000	720299	Vergütung Bauhof Maschinen, Fahrzeugel, Geräte	0,00	500,00	867,00	0,00	500,00	0,00
262000	729000	Sonstige Ausgaben	100,00	100,00	0,00	100,00	100,00	0,00
2	2225/3225	Sonstiger Sachaufwand / Sonstige Auszahl. aus Sachaufwand	100,00	1.800,00	1.222,00	100,00	1.800,00	4,00
1	222/322	Sachaufwand / Auszahlungen aus Sachaufwand (o.Transferaufw.)	100,00	1.800,00	1.552,72	100,00	1.800,00	334,72
262000	757000	Lfd. Transferz. an priv. Organisationen	6.900,00	6.900,00	114.305,00	6.900,00	6.900,00	114.305,00
2	2234/3234	Transferaufwand / -zahlungen an Haush. & Org.o.Erwerbschar.	6.900,00	6.900,00	114.305,00	6.900,00	6.900,00	114.305,00
1	223/323	Transferaufwand (lfd. u.KTs) / Auszahl. Transfers (ohne KT's)	6.900,00	6.900,00	114.305,00	6.900,00	6.900,00	114.305,00
SU	22/32	Summe Aufwendungen / Auszahlungen operative Gebarung	7.000,00	8.700,00	115.857,72	7.000,00	8.700,00	114.639,72
SA	SA0/SA1	(0) Nettoergeb. (21-22) / SA (1) Geldfluss op. Geb. (31-32)	-7.000,00	-8.700,00	-15.832,72	-7.000,00	-8.700,00	-14.614,72
SA	SA0R	Saldo Haushaltsrücklagen	0,00	0,00	0,00			
SA	SA00	Nettoergebnis nach Zuweisung und Entnahmen von HH-Rücklagen	-7.000,00	-8.700,00	-15.832,72			
Investive Gebarung								
SU	33	Summe Einzahlungen investive Gebarung				0,00	0,00	0,00
SU	34	Summe Auszahlungen investive Gebarung				0,00	0,00	0,00
SA	SA2	Saldo (2) Geldfluss aus der Investiven Gebarung (33-34)				0,00	0,00	0,00

Voranschlag 2023
Detailnachweis VA / 262 Sportplätze - interne Vergütungen enthalten

Fonds	Konto	Bezeichnung	EVA 2023	EVA 2022	ERA 2021	FVA 2023	FVA 2022	FRA 2021
SA	SA3	Saldo (3) Nettofinanzierungssaldo (SA1+SA2)				-7.000,00	-8.700,00	-14.614,72
Finanzierungstätigkeit								
SU	35	Summe Einzahlungen aus der Finanzierungstätigkeit				0,00	0,00	0,00
SU	36	Summe Auszahlungen aus der Finanzierungstätigkeit				0,00	0,00	0,00
SA	SA4	Saldo (4) Geldfluss aus der Finanzierungstätigkeit (35-36)				0,00	0,00	0,00
SA	SA5	Saldo (5) Geldfluss aus VA-wirksamer Gebarung (SA3+SA4)				-7.000,00	-8.700,00	-14.614,72
Verrechnung zw. operativer Gebarung und investiven Vorhaben								
SA	SA51	Saldo Geldfluss aus operativer Gebarung für invest. Vorhaben				0,00	0,00	0,00
UA 262 Sportplätze								
UA 262	SA0/SA1	(0) Nettoergeb. (21-22) / SA (1) Geldfluss op. Geb. (31-32)	-7.000,00	-8.700,00	-15.832,72	-7.000,00	-8.700,00	-14.614,72
UA 262	SA00	Nettoergebnis nach Zuweisung und Entnahmen von HH-Rücklagen	-7.000,00	-8.700,00	-15.832,72			
UA 262	SA2	Saldo (2) Geldfluss aus der Investiven Gebarung (33-34)				0,00	0,00	0,00
UA 262	SA3	Saldo (3) Nettofinanzierungssaldo (SA1+SA2)				-7.000,00	-8.700,00	-14.614,72
UA 262	SA4	Saldo (4) Geldfluss aus der Finanzierungstätigkeit (35-36)				0,00	0,00	0,00
UA 262	SA5	Saldo (5) Geldfluss aus VA-wirksamer Gebarung (SA3+SA4)				-7.000,00	-8.700,00	-14.614,72
A 26 Sport und außerschulische Leibeserziehung								
A 26	SA0/SA1	(0) Nettoergeb. (21-22) / SA (1) Geldfluss op. Geb. (31-32)	-7.000,00	-8.700,00	-15.832,72	-7.000,00	-8.700,00	-14.614,72
A 26	SA00	Nettoergebnis nach Zuweisung und Entnahmen von HH-Rücklagen	-7.000,00	-8.700,00	-15.832,72			
A 26	SA2	Saldo (2) Geldfluss aus der Investiven Gebarung (33-34)				0,00	0,00	0,00
A 26	SA3	Saldo (3) Nettofinanzierungssaldo (SA1+SA2)				-7.000,00	-8.700,00	-14.614,72
A 26	SA4	Saldo (4) Geldfluss aus der Finanzierungstätigkeit (35-36)				0,00	0,00	0,00
A 26	SA5	Saldo (5) Geldfluss aus VA-wirksamer Gebarung (SA3+SA4)				-7.000,00	-8.700,00	-14.614,72
A 26	SA51	Saldo Geldfluss aus operativer Gebarung für invest. Vorhaben				0,00	0,00	0,00

Voranschlag 2023
Detailnachweis VA / 273 Volksbüchereien - interne Vergütungen enthalten

Fonds	Konto	Bezeichnung	EVA 2023	EVA 2022	ERA 2021	FVA 2023	FVA 2022	FRA 2021
Fonds 273000		Volksbüchereien						
Operative Gebarung								
SU 21/31		Summe Erträge / Einzahlungen operative Gebarung	0,00	0,00	0,00	0,00	0,00	0,00
273000	400000	Geringwertige Wirtschaftsg. Anlageverm.	100,00	100,00	0,00	100,00	100,00	0,00
2	2221/3221	Gebrauchs- und Verbrauchsgüter, Handelswaren / Auszahlungen	100,00	100,00	0,00	100,00	100,00	0,00
273000	600000	Strom	600,00	200,00	210,14	600,00	200,00	215,77
273000	600400	Wärme	600,00	300,00	182,35	600,00	300,00	182,35
2	2222/3222	Verwaltungs- und Betriebsaufwand / Auszahlungen	1.200,00	500,00	392,49	1.200,00	500,00	398,12
273000	728000	Entgelte für sonstige Leistungen	200,00	200,00	150,00	200,00	200,00	160,00
2	2225/3225	Sonstiger Sachaufwand / Sonstige Auszahl. aus Sachaufwand	200,00	200,00	150,00	200,00	200,00	160,00
273000	680700	Planm. Afa Amts, Betriebs/Geschäftsausstattung	500,00	900,00	798,15	0,00	0,00	0,00
2	2226/3226	Nicht finanz.wirks. Sachaufw. / Ausz. Inanspruchn.Haftungen	500,00	900,00	798,15	0,00	0,00	0,00
1	222/322	Sachaufwand / Auszahlungen aus Sachaufwand (o.Transferaufw.)	2.000,00	1.700,00	1.340,64	1.500,00	800,00	558,12
273000	757000	Lfd. Transferz. an priv. Organisationen	1.000,00	1.000,00	1.000,00	1.000,00	1.000,00	1.000,00
2	2234/3234	Transferaufwand / -zahlungen an Haush. & Org.o.Erwerbschar.	1.000,00	1.000,00	1.000,00	1.000,00	1.000,00	1.000,00
1	223/323	Transferaufwand (lfd. u.KTs) / Auszahl. Transfers (ohne KTs)	1.000,00	1.000,00	1.000,00	1.000,00	1.000,00	1.000,00
SU 22/32		Summe Aufwendungen / Auszahlungen operative Gebarung	3.000,00	2.700,00	2.340,64	2.500,00	1.800,00	1.558,12
SA SA0/SA1		(0) Nettoergeb. (21-22) / SA (1) Geldfluss op. Geb. (31-32)	-3.000,00	-2.700,00	-2.340,64	-2.500,00	-1.800,00	-1.558,12
SA SA0R		Saldo Haushaltsrücklagen	0,00	0,00	0,00			
SA SA00		Nettoergebnis nach Zuweisung und Entnahmen von HH-Rücklagen	-3.000,00	-2.700,00	-2.340,64			
Investive Gebarung								
SU 33		Summe Einzahlungen investive Gebarung				0,00	0,00	0,00
SU 34		Summe Auszahlungen investive Gebarung				0,00	0,00	0,00
SA SA2		Saldo (2) Geldfluss aus der Investiven Gebarung (33-34)				0,00	0,00	0,00
SA SA3		Saldo (3) Nettofinanzierungssaldo (SA1+SA2)				-2.500,00	-1.800,00	-1.558,12

Voranschlag 2023

Detailnachweis VA / 273 Volksbüchereien - interne Vergütungen enthalten

Fonds	Konto	Bezeichnung	EVA 2023	EVA 2022	ERA 2021	FVA 2023	FVA 2022	FRA 2021
Finanzierungstätigkeit								
SU	35	Summe Einzahlungen aus der Finanzierungstätigkeit				0,00	0,00	0,00
SU	36	Summe Auszahlungen aus der Finanzierungstätigkeit				0,00	0,00	0,00
SA	SA4	Saldo (4) Geldfluss aus der Finanzierungstätigkeit (35-36)				0,00	0,00	0,00
SA	SA5	Saldo (5) Geldfluss aus VA-wirksamer Gebarung (SA3+SA4)				-2.500,00	-1.800,00	-1.558,12
Verrechnung zw. operativer Gebarung und investiven Vorhaben								
SA	SA51	Saldo Geldfluss aus operativer Gebarung für invest. Vorhaben				0,00	0,00	0,00
UA 273 Volksbüchereien								
UA 273	SA0/SA1	(0) Nettoergeb. (21-22) / SA (1) Geldfluss op. Geb. (31-32)	-3.000,00	-2.700,00	-2.340,64	-2.500,00	-1.800,00	-1.558,12
UA 273	SA00	Nettoergebnis nach Zuweisung und Entnahmen von HH-Rücklagen	-3.000,00	-2.700,00	-2.340,64			
UA 273	SA2	Saldo (2) Geldfluss aus der Investiven Gebarung (33-34)				0,00	0,00	0,00
UA 273	SA3	Saldo (3) Nettofinanzierungssaldo (SA1+SA2)				-2.500,00	-1.800,00	-1.558,12
UA 273	SA4	Saldo (4) Geldfluss aus der Finanzierungstätigkeit (35-36)				0,00	0,00	0,00
UA 273	SA5	Saldo (5) Geldfluss aus VA-wirksamer Gebarung (SA3+SA4)				-2.500,00	-1.800,00	-1.558,12
A 27 Erwachsenenbildung								
A 27	SA0/SA1	(0) Nettoergeb. (21-22) / SA (1) Geldfluss op. Geb. (31-32)	-3.000,00	-2.700,00	-2.340,64	-2.500,00	-1.800,00	-1.558,12
A 27	SA00	Nettoergebnis nach Zuweisung und Entnahmen von HH-Rücklagen	-3.000,00	-2.700,00	-2.340,64			
A 27	SA2	Saldo (2) Geldfluss aus der Investiven Gebarung (33-34)				0,00	0,00	0,00
A 27	SA3	Saldo (3) Nettofinanzierungssaldo (SA1+SA2)				-2.500,00	-1.800,00	-1.558,12
A 27	SA4	Saldo (4) Geldfluss aus der Finanzierungstätigkeit (35-36)				0,00	0,00	0,00
A 27	SA5	Saldo (5) Geldfluss aus VA-wirksamer Gebarung (SA3+SA4)				-2.500,00	-1.800,00	-1.558,12
A 27	SA51	Saldo Geldfluss aus operativer Gebarung für invest. Vorhaben				0,00	0,00	0,00

Voranschlag 2023

Detailnachweis VA / 273 Volksbüchereien - interne Vergütungen enthalten

Fonds	Konto	Bezeichnung	EVA 2023	EVA 2022	ERA 2021	FVA 2023	FVA 2022	FRA 2021
Gruppe 2		Unterricht, Erziehung, Sport und Wissenschaft						
Gruppe 2	SA0/SA1	(0) Nettoergeb. (21-22) / SA (1) Geldfluss op. Geb. (31-32)	-480.200,00	-525.900,00	-409.531,29	-474.100,00	-677.400,00	-392.462,09
Gruppe 2	SA00	Nettoergebnis nach Zuweisung und Entnahmen von HH-Rücklagen	-480.200,00	-525.900,00	-409.531,29			
Gruppe 2	SA2	Saldo (2) Geldfluss aus der Investiven Gebarung (33-34)				-177.200,00	-60.100,00	0,00
Gruppe 2	SA3	Saldo (3) Nettofinanzierungssaldo (SA1+SA2)				-651.300,00	-737.500,00	-392.462,09
Gruppe 2	SA4	Saldo (4) Geldfluss aus der Finanzierungstätigkeit (35-36)				-7.500,00	-8.300,00	-8.245,84
Gruppe 2	SA5	Saldo (5) Geldfluss aus VA-wirksamer Gebarung (SA3+SA4)				-658.800,00	-745.800,00	-400.707,93
Gruppe 2	SA51	Saldo Geldfluss aus operativer Gebarung für invest. Vorhaben				0,00	0,00	0,00

Voranschlag 2023

Detailnachweis VA / 320 Ausbildung in Musik und darstellender Kunst - interne Vergütungen enthalten

Fonds	Konto	Bezeichnung	EVA 2023	EVA 2022	ERA 2021	FVA 2023	FVA 2022	FRA 2021
Fonds 320000		Ausbildung in Musik und darstellender Ku						
Operative Gebarung								
SU	21/31	Summe Erträge / Einzahlungen operative Gebarung	0,00	0,00	0,00	0,00	0,00	0,00
320000	720000	Kostenbeiträge für Leistungen	4.000,00	4.300,00	3.850,00	4.000,00	4.300,00	3.850,00
2	2225/3225	Sonstiger Sachaufwand / Sonstige Auszahl. aus Sachaufwand	4.000,00	4.300,00	3.850,00	4.000,00	4.300,00	3.850,00
1	222/322	Sachaufwand / Auszahlungen aus Sachaufwand (o.Transferaufw.)	4.000,00	4.300,00	3.850,00	4.000,00	4.300,00	3.850,00
SU	22/32	Summe Aufwendungen / Auszahlungen operative Gebarung	4.000,00	4.300,00	3.850,00	4.000,00	4.300,00	3.850,00
SA	SA0/SA1	(0) Nettoergeb. (21-22) / SA (1) Geldfluss op. Geb. (31-32)	-4.000,00	-4.300,00	-3.850,00	-4.000,00	-4.300,00	-3.850,00
SA	SA0R	Saldo Haushaltsrücklagen	0,00	0,00	0,00			
SA	SA00	Nettoergebnis nach Zuweisung und Entnahmen von HH-Rücklagen	-4.000,00	-4.300,00	-3.850,00			
Investive Gebarung								
SU	33	Summe Einzahlungen investive Gebarung				0,00	0,00	0,00
SU	34	Summe Auszahlungen investive Gebarung				0,00	0,00	0,00
SA	SA2	Saldo (2) Geldfluss aus der Investiven Gebarung (33-34)				0,00	0,00	0,00
SA	SA3	Saldo (3) Nettofinanzierungssaldo (SA1+SA2)				-4.000,00	-4.300,00	-3.850,00
Finanzierungstätigkeit								
SU	35	Summe Einzahlungen aus der Finanzierungstätigkeit				0,00	0,00	0,00
SU	36	Summe Auszahlungen aus der Finanzierungstätigkeit				0,00	0,00	0,00
SA	SA4	Saldo (4) Geldfluss aus der Finanzierungstätigkeit (35-36)				0,00	0,00	0,00
SA	SA5	Saldo (5) Geldfluss aus VA-wirksamer Gebarung (SA3+SA4)				-4.000,00	-4.300,00	-3.850,00
Verrechnung zw. operativer Gebarung und investiven Vorhaben								
SA	SA51	Saldo Geldfluss aus operativer Gebarung für invest. Vorhaben				0,00	0,00	0,00

Voranschlag 2023

Detailnachweis VA / 320 Ausbildung in Musik und darstellender Kunst - interne Vergütungen enthalten

Fonds	Konto	Bezeichnung	EVA 2023	EVA 2022	ERA 2021	FVA 2023	FVA 2022	FRA 2021
UA 320		Ausbildung in Musik und darstellender Kunst						
UA 320	SA0/SA1	(0) Nettoergeb. (21-22) / SA (1) Geldfluss op. Geb. (31-32)	-4.000,00	-4.300,00	-3.850,00	-4.000,00	-4.300,00	-3.850,00
UA 320	SA00	Nettoergebnis nach Zuweisung und Entnahmen von HH-Rücklagen	-4.000,00	-4.300,00	-3.850,00			
UA 320	SA2	Saldo (2) Geldfluss aus der Investiven Gebarung (33-34)				0,00	0,00	0,00
UA 320	SA3	Saldo (3) Nettofinanzierungssaldo (SA1+SA2)				-4.000,00	-4.300,00	-3.850,00
UA 320	SA4	Saldo (4) Geldfluss aus der Finanzierungstätigkeit (35-36)				0,00	0,00	0,00
UA 320	SA5	Saldo (5) Geldfluss aus VA-wirksamer Gebarung (SA3+SA4)				-4.000,00	-4.300,00	-3.850,00

Voranschlag 2023

Detailnachweis VA / 322 Maßnahmen zur Förderung der Musikpflege - interne Vergütungen enthalten

Fonds	Konto	Bezeichnung	EVA 2023	EVA 2022	ERA 2021	FVA 2023	FVA 2022	FRA 2021
Fonds 322000		Maßnahmen zur Förderung der Musikpflege						
Operative Gebarung								
SU 21/31		Summe Erträge / Einzahlungen operative Gebarung	0,00	0,00	0,00	0,00	0,00	0,00
322000	757000	Lfd. Transferz. an priv. Organisationen	3.500,00	3.500,00	3.500,00	3.500,00	3.500,00	3.500,00
322000	757010	Lfd. Transferz. an priv. Organisationen	100,00	0,00	108,15	100,00	0,00	108,15
2	2234/3234	Transferaufwand / -zahlungen an Haush. & Org.o.Erwerbschar.	3.600,00	3.500,00	3.608,15	3.600,00	3.500,00	3.608,15
1	223/323	Transferaufwand (lfd. u.KTs) / Auszahl. Transfers (ohne KTs)	3.600,00	3.500,00	3.608,15	3.600,00	3.500,00	3.608,15
SU 22/32		Summe Aufwendungen / Auszahlungen operative Gebarung	3.600,00	3.500,00	3.608,15	3.600,00	3.500,00	3.608,15
SA SA0/SA1		(0) Nettoergeb. (21-22) / SA (1) Geldfluss op. Geb. (31-32)	-3.600,00	-3.500,00	-3.608,15	-3.600,00	-3.500,00	-3.608,15
SA SA0R		Saldo Haushaltsrücklagen	0,00	0,00	0,00			
SA SA00		Nettoergebnis nach Zuweisung und Entnahmen von HH-Rücklagen	-3.600,00	-3.500,00	-3.608,15			
Investive Gebarung								
SU 33		Summe Einzahlungen investive Gebarung				0,00	0,00	0,00
SU 34		Summe Auszahlungen investive Gebarung				0,00	0,00	0,00
SA SA2		Saldo (2) Geldfluss aus der Investiven Gebarung (33-34)				0,00	0,00	0,00
SA SA3		Saldo (3) Nettofinanzierungssaldo (SA1+SA2)				-3.600,00	-3.500,00	-3.608,15
Finanzierungstätigkeit								
SU 35		Summe Einzahlungen aus der Finanzierungstätigkeit				0,00	0,00	0,00
SU 36		Summe Auszahlungen aus der Finanzierungstätigkeit				0,00	0,00	0,00
SA SA4		Saldo (4) Geldfluss aus der Finanzierungstätigkeit (35-36)				0,00	0,00	0,00
SA SA5		Saldo (5) Geldfluss aus VA-wirksamer Gebarung (SA3+SA4)				-3.600,00	-3.500,00	-3.608,15
Verrechnung zw. operativer Gebarung und investiven Vorhaben								
SA SA51		Saldo Geldfluss aus operativer Gebarung für invest. Vorhaben				0,00	0,00	0,00

Voranschlag 2023

Detailnachweis VA / 322 Maßnahmen zur Förderung der Musikpflege - interne Vergütungen enthalten

Fonds	Konto	Bezeichnung	EVA 2023	EVA 2022	ERA 2021	FVA 2023	FVA 2022	FRA 2021
UA 322		Maßnahmen zur Förderung der Musikpflege						
UA 322	SA0/SA1	(0) Nettoergeb. (21-22) / SA (1) Geldfluss op. Geb. (31-32)	-3.600,00	-3.500,00	-3.608,15	-3.600,00	-3.500,00	-3.608,15
UA 322	SA00	Nettoergebnis nach Zuweisung und Entnahmen von HH-Rücklagen	-3.600,00	-3.500,00	-3.608,15			
UA 322	SA2	Saldo (2) Geldfluss aus der Investiven Gebarung (33-34)				0,00	0,00	0,00
UA 322	SA3	Saldo (3) Nettofinanzierungssaldo (SA1+SA2)				-3.600,00	-3.500,00	-3.608,15
UA 322	SA4	Saldo (4) Geldfluss aus der Finanzierungstätigkeit (35-36)				0,00	0,00	0,00
UA 322	SA5	Saldo (5) Geldfluss aus VA-wirksamer Gebarung (SA3+SA4)				-3.600,00	-3.500,00	-3.608,15
A 32		Musik und darstellende Kunst						
A 32	SA0/SA1	(0) Nettoergeb. (21-22) / SA (1) Geldfluss op. Geb. (31-32)	-7.600,00	-7.800,00	-7.458,15	-7.600,00	-7.800,00	-7.458,15
A 32	SA00	Nettoergebnis nach Zuweisung und Entnahmen von HH-Rücklagen	-7.600,00	-7.800,00	-7.458,15			
A 32	SA2	Saldo (2) Geldfluss aus der Investiven Gebarung (33-34)				0,00	0,00	0,00
A 32	SA3	Saldo (3) Nettofinanzierungssaldo (SA1+SA2)				-7.600,00	-7.800,00	-7.458,15
A 32	SA4	Saldo (4) Geldfluss aus der Finanzierungstätigkeit (35-36)				0,00	0,00	0,00
A 32	SA5	Saldo (5) Geldfluss aus VA-wirksamer Gebarung (SA3+SA4)				-7.600,00	-7.800,00	-7.458,15
A 32	SA51	Saldo Geldfluss aus operativer Gebarung für invest. Vorhaben				0,00	0,00	0,00

Voranschlag 2023
Detailnachweis VA / 362 Denkmalpflege - interne Vergütungen enthalten

Fonds	Konto	Bezeichnung	EVA 2023	EVA 2022	ERA 2021	FVA 2023	FVA 2022	FRA 2021
Fonds 362000		Denkmalpflege						
Operative Gebarung								
SU	21/31	Summe Erträge / Einzahlungen operative Gebarung	0,00	0,00	0,00	0,00	0,00	0,00
362000	720099	Vergütung Bauhof Personal	0,00	0,00	70,20	0,00	0,00	0,00
362000	720299	Vergütung Bauhof Maschinen, Fahrzeugel, Geräte	0,00	0,00	182,50	0,00	0,00	0,00
2	2225/3225	Sonstiger Sachaufwand / Sonstige Auszahl. aus Sachaufwand	0,00	0,00	252,70	0,00	0,00	0,00
1	222/322	Sachaufwand / Auszahlungen aus Sachaufwand (o.Transferaufw.)	0,00	0,00	252,70	0,00	0,00	0,00
SU	22/32	Summe Aufwendungen / Auszahlungen operative Gebarung	0,00	0,00	252,70	0,00	0,00	0,00
SA	SA0/SA1	(0) Nettoergeb. (21-22) / SA (1) Geldfluss op. Geb. (31-32)	0,00	0,00	-252,70	0,00	0,00	0,00
SA	SA0R	Saldo Haushaltsrücklagen	0,00	0,00	0,00			
SA	SA00	Nettoergebnis nach Zuweisung und Entnahmen von HH-Rücklagen	0,00	0,00	-252,70			
Investive Gebarung								
SU	33	Summe Einzahlungen investive Gebarung				0,00	0,00	0,00
SU	34	Summe Auszahlungen investive Gebarung				0,00	0,00	0,00
SA	SA2	Saldo (2) Geldfluss aus der Investiven Gebarung (33-34)				0,00	0,00	0,00
SA	SA3	Saldo (3) Nettofinanzierungssaldo (SA1+SA2)				0,00	0,00	0,00
Finanzierungstätigkeit								
SU	35	Summe Einzahlungen aus der Finanzierungstätigkeit				0,00	0,00	0,00
SU	36	Summe Auszahlungen aus der Finanzierungstätigkeit				0,00	0,00	0,00
SA	SA4	Saldo (4) Geldfluss aus der Finanzierungstätigkeit (35-36)				0,00	0,00	0,00
SA	SA5	Saldo (5) Geldfluss aus VA-wirksamer Gebarung (SA3+SA4)				0,00	0,00	0,00
Verrechnung zw. operativer Gebarung und investiven Vorhaben								
SA	SA51	Saldo Geldfluss aus operativer Gebarung für invest. Vorhaben				0,00	0,00	0,00

Voranschlag 2023
Detailnachweis VA / 362 Denkmalpflege - interne Vergütungen enthalten

Fonds	Konto	Bezeichnung	EVA 2023	EVA 2022	ERA 2021	FVA 2023	FVA 2022	FRA 2021
UA 362		Denkmalpflege						
UA 362	SA0/SA1	(0) Nettoergeb. (21-22) / SA (1) Geldfluss op. Geb. (31-32)	0,00	0,00	-252,70	0,00	0,00	0,00
UA 362	SA00	Nettoergebnis nach Zuweisung und Entnahmen von HH-Rücklagen	0,00	0,00	-252,70			
UA 362	SA2	Saldo (2) Geldfluss aus der Investiven Gebarung (33-34)				0,00	0,00	0,00
UA 362	SA3	Saldo (3) Nettofinanzierungssaldo (SA1+SA2)				0,00	0,00	0,00
UA 362	SA4	Saldo (4) Geldfluss aus der Finanzierungstätigkeit (35-36)				0,00	0,00	0,00
UA 362	SA5	Saldo (5) Geldfluss aus VA-wirksamer Gebarung (SA3+SA4)				0,00	0,00	0,00

Voranschlag 2023

Detailnachweis VA / 363 Altstadterhaltung und Ortsbildpflege - interne Vergütungen enthalten

Fonds	Konto	Bezeichnung	EVA 2023	EVA 2022	ERA 2021	FVA 2023	FVA 2022	FRA 2021
Fonds 363000		Altstadterhaltung und Ortsbildpflege						
Operative Gebarung								
SU 21/31		Summe Erträge / Einzahlungen operative Gebarung	0,00	0,00	0,00	0,00	0,00	0,00
363000	400000	Geringwertige Wirtschaftsg. Anlageverm.	100,00	100,00	90,00	100,00	100,00	90,00
363000	452000	Treibstoffe	100,00	100,00	100,40	100,00	100,00	100,40
363000	459000	Sonstige Verbrauchsgüter	200,00	100,00	85,54	200,00	100,00	85,54
2	2221/3221	Gebrauchs- und Verbrauchsgüter, Handelswaren / Auszahlungen	400,00	300,00	275,94	400,00	300,00	275,94
363000	700000	Mietzinse	0,00	0,00	137,48	0,00	0,00	137,48
2	2223/3223	Leasing- und Mietaufwand / Ausz. für Leasing- u. Mietaufwand	0,00	0,00	137,48	0,00	0,00	137,48
363000	610000	Instandhaltung von Grund und Boden	0,00	100,00	0,00	0,00	100,00	0,00
2	2224/3224	Instandhaltung / Auszahlungen für Instandhaltung	0,00	100,00	0,00	0,00	100,00	0,00
363000	720099	Vergütung Bauhof Personal	0,00	2.000,00	408,30	0,00	2.000,00	0,00
363000	720299	Vergütung Bauhof Maschinen, Fahrzeugel, Geräte	0,00	2.000,00	7,00	0,00	2.000,00	0,00
363000	728000	Entgelte für sonstige Leistungen	400,00	500,00	391,77	400,00	500,00	391,77
2	2225/3225	Sonstiger Sachaufwand / Sonstige Auszahl. aus Sachaufwand	400,00	4.500,00	807,07	400,00	4.500,00	391,77
363000	680200	Planm. Afa Grundstückseinrichtungen/Infrastruktur	100,00	100,00	65,18	0,00	0,00	0,00
2	2226/3226	Nicht finanz.wirks. Sachaufw. / Ausz. Inanspruchn.Haftungen	100,00	100,00	65,18	0,00	0,00	0,00
1	222/322	Sachaufwand / Auszahlungen aus Sachaufwand (o.Transferaufw.)	900,00	5.000,00	1.285,67	800,00	4.900,00	805,19
SU 22/32		Summe Aufwendungen / Auszahlungen operative Gebarung	900,00	5.000,00	1.285,67	800,00	4.900,00	805,19
SA SA0/SA1		(0) Nettoergeb. (21-22) / SA (1) Geldfluss op. Geb. (31-32)	-900,00	-5.000,00	-1.285,67	-800,00	-4.900,00	-805,19
SA SA0R		Saldo Haushaltsrücklagen	0,00	0,00	0,00			
SA SA00		Nettoergebnis nach Zuweisung und Entnahmen von HH-Rücklagen	-900,00	-5.000,00	-1.285,67			
Investive Gebarung								
SU 33		Summe Einzahlungen investive Gebarung				0,00	0,00	0,00
SU 34		Summe Auszahlungen investive Gebarung				0,00	0,00	0,00
SA SA2		Saldo (2) Geldfluss aus der Investiven Gebarung (33-34)				0,00	0,00	0,00

Voranschlag 2023

Detailnachweis VA / 363 Altstadterhaltung und Ortsbildpflege - interne Vergütungen enthalten

Fonds	Konto	Bezeichnung	EVA 2023	EVA 2022	ERA 2021	FVA 2023	FVA 2022	FRA 2021
SA	SA3	Saldo (3) Nettofinanzierungssaldo (SA1+SA2)				-800,00	-4.900,00	-805,19
Finanzierungstätigkeit								
SU	35	Summe Einzahlungen aus der Finanzierungstätigkeit				0,00	0,00	0,00
SU	36	Summe Auszahlungen aus der Finanzierungstätigkeit				0,00	0,00	0,00
SA	SA4	Saldo (4) Geldfluss aus der Finanzierungstätigkeit (35-36)				0,00	0,00	0,00
SA	SA5	Saldo (5) Geldfluss aus VA-wirksamer Gebarung (SA3+SA4)				-800,00	-4.900,00	-805,19
Verrechnung zw. operativer Gebarung und investiven Vorhaben								
SA	SA51	Saldo Geldfluss aus operativer Gebarung für invest. Vorhaben				0,00	0,00	0,00
UA 363 Altstadterhaltung und Ortsbildpflege								
UA 363	SA0/SA1	(0) Nettoergeb. (21-22) / SA (1) Geldfluss op. Geb. (31-32)	-900,00	-5.000,00	-1.285,67	-800,00	-4.900,00	-805,19
UA 363	SA00	Nettoergebnis nach Zuweisung und Entnahmen von HH-Rücklagen	-900,00	-5.000,00	-1.285,67			
UA 363	SA2	Saldo (2) Geldfluss aus der Investiven Gebarung (33-34)				0,00	0,00	0,00
UA 363	SA3	Saldo (3) Nettofinanzierungssaldo (SA1+SA2)				-800,00	-4.900,00	-805,19
UA 363	SA4	Saldo (4) Geldfluss aus der Finanzierungstätigkeit (35-36)				0,00	0,00	0,00
UA 363	SA5	Saldo (5) Geldfluss aus VA-wirksamer Gebarung (SA3+SA4)				-800,00	-4.900,00	-805,19

Voranschlag 2023

Detailnachweis VA / 369 Sonstige Einrichtungen und Maßnahmen - interne Vergütungen enthalten

Fonds	Konto	Bezeichnung	EVA 2023	EVA 2022	ERA 2021	FVA 2023	FVA 2022	FRA 2021
Fonds 369000		Feste und Feiern						
Operative Gebarung								
SU 21/31		Summe Erträge / Einzahlungen operative Gebarung	0,00	0,00	0,00	0,00	0,00	0,00
369000	720099	Vergütung Bauhof Personal	0,00	3.100,00	175,50	0,00	3.100,00	0,00
369000	720299	Vergütung Bauhof Maschinen, Fahrzeugel, Geräte	0,00	1.000,00	0,00	0,00	1.000,00	0,00
2	2225/3225	Sonstiger Sachaufwand / Sonstige Auszahl. aus Sachaufwand	0,00	4.100,00	175,50	0,00	4.100,00	0,00
1 222/322		Sachaufwand / Auszahlungen aus Sachaufwand (o.Transferaufw.)	0,00	4.100,00	175,50	0,00	4.100,00	0,00
369000	757000	Lfd. Transferz. an priv. Organisationen	100,00	100,00	0,00	100,00	100,00	0,00
2	2234/3234	Transferaufwand / -zahlungen an Haush. & Org.o.Erwerbschar.	100,00	100,00	0,00	100,00	100,00	0,00
1 223/323		Transferaufwand (lfd. u.KTs) / Auszahl. Transfers (ohne KTs)	100,00	100,00	0,00	100,00	100,00	0,00
SU 22/32		Summe Aufwendungen / Auszahlungen operative Gebarung	100,00	4.200,00	175,50	100,00	4.200,00	0,00
SA SA0/SA1		(0) Nettoergeb. (21-22) / SA (1) Geldfluss op. Geb. (31-32)	-100,00	-4.200,00	-175,50	-100,00	-4.200,00	0,00
SA SA0R		Saldo Haushaltsrücklagen	0,00	0,00	0,00			
SA SA00		Nettoergebnis nach Zuweisung und Entnahmen von HH-Rücklagen	-100,00	-4.200,00	-175,50			
Investive Gebarung								
SU 33		Summe Einzahlungen investive Gebarung				0,00	0,00	0,00
SU 34		Summe Auszahlungen investive Gebarung				0,00	0,00	0,00
SA SA2		Saldo (2) Geldfluss aus der Investiven Gebarung (33-34)				0,00	0,00	0,00
SA SA3		Saldo (3) Nettofinanzierungssaldo (SA1+SA2)				-100,00	-4.200,00	0,00
Finanzierungstätigkeit								
SU 35		Summe Einzahlungen aus der Finanzierungstätigkeit				0,00	0,00	0,00
SU 36		Summe Auszahlungen aus der Finanzierungstätigkeit				0,00	0,00	0,00
SA SA4		Saldo (4) Geldfluss aus der Finanzierungstätigkeit (35-36)				0,00	0,00	0,00
SA SA5		Saldo (5) Geldfluss aus VA-wirksamer Gebarung (SA3+SA4)				-100,00	-4.200,00	0,00
Verrechnung zw. operativer Gebarung und investiven Vorhaben								

Voranschlag 2023

Detailnachweis VA / 369 Sonstige Einrichtungen und Maßnahmen - interne Vergütungen enthalten

Fonds	Konto	Bezeichnung	EVA 2023	EVA 2022	ERA 2021	FVA 2023	FVA 2022	FRA 2021
SA	SA51	Saldo Geldfluss aus operativer Gebarung für invest. Vorhaben				0,00	0,00	0,00
UA 369		Sonstige Einrichtungen und Maßnahmen						
UA 369	SA0/SA1	(0) Nettoergeb. (21-22) / SA (1) Geldfluss op. Geb. (31-32)	-100,00	-4.200,00	-175,50	-100,00	-4.200,00	0,00
UA 369	SA00	Nettoergebnis nach Zuweisung und Entnahmen von HH-Rücklagen	-100,00	-4.200,00	-175,50			
UA 369	SA2	Saldo (2) Geldfluss aus der Investiven Gebarung (33-34)				0,00	0,00	0,00
UA 369	SA3	Saldo (3) Nettofinanzierungssaldo (SA1+SA2)				-100,00	-4.200,00	0,00
UA 369	SA4	Saldo (4) Geldfluss aus der Finanzierungstätigkeit (35-36)				0,00	0,00	0,00
UA 369	SA5	Saldo (5) Geldfluss aus VA-wirksamer Gebarung (SA3+SA4)				-100,00	-4.200,00	0,00
A 36		Heimspflege						
A 36	SA0/SA1	(0) Nettoergeb. (21-22) / SA (1) Geldfluss op. Geb. (31-32)	-1.000,00	-9.200,00	-1.713,87	-900,00	-9.100,00	-805,19
A 36	SA00	Nettoergebnis nach Zuweisung und Entnahmen von HH-Rücklagen	-1.000,00	-9.200,00	-1.713,87			
A 36	SA2	Saldo (2) Geldfluss aus der Investiven Gebarung (33-34)				0,00	0,00	0,00
A 36	SA3	Saldo (3) Nettofinanzierungssaldo (SA1+SA2)				-900,00	-9.100,00	-805,19
A 36	SA4	Saldo (4) Geldfluss aus der Finanzierungstätigkeit (35-36)				0,00	0,00	0,00
A 36	SA5	Saldo (5) Geldfluss aus VA-wirksamer Gebarung (SA3+SA4)				-900,00	-9.100,00	-805,19
A 36	SA51	Saldo Geldfluss aus operativer Gebarung für invest. Vorhaben				0,00	0,00	0,00
Gruppe 3		Kunst, Kultur und Kultus						
Gruppe 3	SA0/SA1	(0) Nettoergeb. (21-22) / SA (1) Geldfluss op. Geb. (31-32)	-8.600,00	-17.000,00	-9.172,02	-8.500,00	-16.900,00	-8.263,34
Gruppe 3	SA00	Nettoergebnis nach Zuweisung und Entnahmen von HH-Rücklagen	-8.600,00	-17.000,00	-9.172,02			
Gruppe 3	SA2	Saldo (2) Geldfluss aus der Investiven Gebarung (33-34)				0,00	0,00	0,00
Gruppe 3	SA3	Saldo (3) Nettofinanzierungssaldo (SA1+SA2)				-8.500,00	-16.900,00	-8.263,34
Gruppe 3	SA4	Saldo (4) Geldfluss aus der Finanzierungstätigkeit (35-36)				0,00	0,00	0,00
Gruppe 3	SA5	Saldo (5) Geldfluss aus VA-wirksamer Gebarung (SA3+SA4)				-8.500,00	-16.900,00	-8.263,34
Gruppe 3	SA51	Saldo Geldfluss aus operativer Gebarung für invest. Vorhaben				0,00	0,00	0,00

Voranschlag 2023

Detailnachweis VA / 419 Sonstige Einrichtungen und Maßnahmen - interne Vergütungen enthalten

Fonds	Konto	Bezeichnung	EVA 2023	EVA 2022	ERA 2021	FVA 2023	FVA 2022	FRA 2021
Fonds 419000		Sonstige Einrichtungen und Maßnahmen						
Operative Gebarung								
SU 21/31		Summe Erträge / Einzahlungen operative Gebarung	0,00	0,00	0,00	0,00	0,00	0,00
419000	729000	Sonstige Ausgaben	2.600,00	2.500,00	2.169,00	2.600,00	2.500,00	2.169,00
2	2225/3225	Sonstiger Sachaufwand / Sonstige Auszahl. aus Sachaufwand	2.600,00	2.500,00	2.169,00	2.600,00	2.500,00	2.169,00
1	222/322	Sachaufwand / Auszahlungen aus Sachaufwand (o.Transferaufw.)	2.600,00	2.500,00	2.169,00	2.600,00	2.500,00	2.169,00
419000	752000	Lfd. Transferz. an Gemeinden	640.000,00	690.500,00	693.327,60	640.000,00	690.500,00	693.327,60
2	2231/3231	Transferaufwand / -zahlungen an Träger des öffentl. Rechts	640.000,00	690.500,00	693.327,60	640.000,00	690.500,00	693.327,60
419000	757000	Lfd. Transferz. an priv. Organisationen	600,00	600,00	630,00	600,00	600,00	630,00
2	2234/3234	Transferaufwand / -zahlungen an Haush. & Org.o.Erwerbschar.	600,00	600,00	630,00	600,00	600,00	630,00
1	223/323	Transferaufwand (lfd. u.KTs) / Auszahl. Transfers (ohne KTs)	640.600,00	691.100,00	693.957,60	640.600,00	691.100,00	693.957,60
SU 22/32		Summe Aufwendungen / Auszahlungen operative Gebarung	643.200,00	693.600,00	696.126,60	643.200,00	693.600,00	696.126,60
SA SA0/SA1		(0) Nettoergeb. (21-22) / SA (1) Geldfluss op. Geb. (31-32)	-643.200,00	-693.600,00	-696.126,60	-643.200,00	-693.600,00	-696.126,60
SA SA0R		Saldo Haushaltsrücklagen	0,00	0,00	0,00			
SA SA00		Nettoergebnis nach Zuweisung und Entnahmen von HH-Rücklagen	-643.200,00	-693.600,00	-696.126,60			
Investive Gebarung								
SU 33		Summe Einzahlungen investive Gebarung				0,00	0,00	0,00
SU 34		Summe Auszahlungen investive Gebarung				0,00	0,00	0,00
SA SA2		Saldo (2) Geldfluss aus der Investiven Gebarung (33-34)				0,00	0,00	0,00
SA SA3		Saldo (3) Nettofinanzierungssaldo (SA1+SA2)				-643.200,00	-693.600,00	-696.126,60
Finanzierungstätigkeit								
SU 35		Summe Einzahlungen aus der Finanzierungstätigkeit				0,00	0,00	0,00
SU 36		Summe Auszahlungen aus der Finanzierungstätigkeit				0,00	0,00	0,00
SA SA4		Saldo (4) Geldfluss aus der Finanzierungstätigkeit (35-36)				0,00	0,00	0,00
SA SA5		Saldo (5) Geldfluss aus VA-wirksamer Gebarung (SA3+SA4)				-643.200,00	-693.600,00	-696.126,60

Voranschlag 2023

Detailnachweis VA / 419 Sonstige Einrichtungen und Maßnahmen - interne Vergütungen enthalten

Fonds	Konto	Bezeichnung	EVA 2023	EVA 2022	ERA 2021	FVA 2023	FVA 2022	FRA 2021
Verrechnung zw. operativer Gebarung und investiven Vorhaben								
SA	SA51	Saldo Geldfluss aus operativer Gebarung für invest. Vorhaben				0,00	0,00	0,00
UA 419		Sonstige Einrichtungen und Maßnahmen						
UA 419	SA0/SA1	(0) Nettoergeb. (21-22) / SA (1) Geldfluss op. Geb. (31-32)	-643.200,00	-693.600,00	-696.126,60	-643.200,00	-693.600,00	-696.126,60
UA 419	SA00	Nettoergebnis nach Zuweisung und Entnahmen von HH-Rücklagen	-643.200,00	-693.600,00	-696.126,60			
UA 419	SA2	Saldo (2) Geldfluss aus der Investiven Gebarung (33-34)				0,00	0,00	0,00
UA 419	SA3	Saldo (3) Nettofinanzierungssaldo (SA1+SA2)				-643.200,00	-693.600,00	-696.126,60
UA 419	SA4	Saldo (4) Geldfluss aus der Finanzierungstätigkeit (35-36)				0,00	0,00	0,00
UA 419	SA5	Saldo (5) Geldfluss aus VA-wirksamer Gebarung (SA3+SA4)				-643.200,00	-693.600,00	-696.126,60
A 41		Allgemeine öffentliche Wohlfahrt						
A 41	SA0/SA1	(0) Nettoergeb. (21-22) / SA (1) Geldfluss op. Geb. (31-32)	-643.200,00	-693.600,00	-696.126,60	-643.200,00	-693.600,00	-696.126,60
A 41	SA00	Nettoergebnis nach Zuweisung und Entnahmen von HH-Rücklagen	-643.200,00	-693.600,00	-696.126,60			
A 41	SA2	Saldo (2) Geldfluss aus der Investiven Gebarung (33-34)				0,00	0,00	0,00
A 41	SA3	Saldo (3) Nettofinanzierungssaldo (SA1+SA2)				-643.200,00	-693.600,00	-696.126,60
A 41	SA4	Saldo (4) Geldfluss aus der Finanzierungstätigkeit (35-36)				0,00	0,00	0,00
A 41	SA5	Saldo (5) Geldfluss aus VA-wirksamer Gebarung (SA3+SA4)				-643.200,00	-693.600,00	-696.126,60
A 41	SA51	Saldo Geldfluss aus operativer Gebarung für invest. Vorhaben				0,00	0,00	0,00

Voranschlag 2023

Detailnachweis VA / 429 Sonstige Einrichtungen und Maßnahmen - interne Vergütungen enthalten

Fonds	Konto	Bezeichnung	EVA 2023	EVA 2022	ERA 2021	FVA 2023	FVA 2022	FRA 2021
Fonds 429000		Sonstige Einrichtungen und Maßnahmen						
Operative Gebarung								
429000	828000	Rückersätze von Ausgaben	2.000,00	2.000,00	1.824,00	2.000,00	2.000,00	1.824,00
2	2116/3116	Erträge / Einz. aus Veräußerung/GWG u. sonst. Erträge/Einz.	2.000,00	2.000,00	1.824,00	2.000,00	2.000,00	1.824,00
1	211/311	Erträge / Einzahl. aus der operativen Verwaltungstätigkeit	2.000,00	2.000,00	1.824,00	2.000,00	2.000,00	1.824,00
429000	871000	Kapitaltransfers aus Gemeinde-BZ	0,00	0,00	268,00	0,00	0,00	268,00
2	2121/3121	Transferertrag / -zahlungen von Trägern des öffentl. Rechts	0,00	0,00	268,00	0,00	0,00	268,00
1	212/312	Erträge aus Transfers / Einzahl. aus Transfers (ohne KTs)	0,00	0,00	268,00	0,00	0,00	268,00
SU 21/31	Summe Erträge / Einzahlungen operative Gebarung		2.000,00	2.000,00	2.092,00	2.000,00	2.000,00	2.092,00
429000	757000	Lfd. Transferz. an priv. Organisationen	400,00	600,00	230,00	400,00	600,00	230,00
429000	768000	Son. lfd. Transferz. an priv. Haushalte	2.000,00	2.000,00	1.824,00	2.000,00	2.000,00	1.824,00
2	2234/3234	Transferaufwand / -zahlungen an Haush. & Org.o.Erwerbschar.	2.400,00	2.600,00	2.054,00	2.400,00	2.600,00	2.054,00
1	223/323	Transferaufwand (lfd. u.KTs) / Auszahl. Transfers (ohne KTs)	2.400,00	2.600,00	2.054,00	2.400,00	2.600,00	2.054,00
SU 22/32	Summe Aufwendungen / Auszahlungen operative Gebarung		2.400,00	2.600,00	2.054,00	2.400,00	2.600,00	2.054,00
SA SA0/SA1	(0) Nettoergeb. (21-22) / SA (1) Geldfluss op. Geb. (31-32)		-400,00	-600,00	38,00	-400,00	-600,00	38,00
SA SA0R	Saldo Haushaltsrücklagen		0,00	0,00	0,00			
SA SA00	Nettoergebnis nach Zuweisung und Entnahmen von HH-Rücklagen		-400,00	-600,00	38,00			
Investive Gebarung								
SU 33	Summe Einzahlungen investive Gebarung					0,00	0,00	0,00
SU 34	Summe Auszahlungen investive Gebarung					0,00	0,00	0,00
SA SA2	Saldo (2) Geldfluss aus der Investiven Gebarung (33-34)					0,00	0,00	0,00
SA SA3	Saldo (3) Nettofinanzierungssaldo (SA1+SA2)					-400,00	-600,00	38,00
Finanzierungstätigkeit								
SU 35	Summe Einzahlungen aus der Finanzierungstätigkeit					0,00	0,00	0,00
SU 36	Summe Auszahlungen aus der Finanzierungstätigkeit					0,00	0,00	0,00

Voranschlag 2023

Detailnachweis VA / 429 Sonstige Einrichtungen und Maßnahmen - interne Vergütungen enthalten

Fonds	Konto	Bezeichnung	EVA 2023	EVA 2022	ERA 2021	FVA 2023	FVA 2022	FRA 2021
SA	SA4	Saldo (4) Geldfluss aus der Finanzierungstätigkeit (35-36)				0,00	0,00	0,00
SA	SA5	Saldo (5) Geldfluss aus VA-wirksamer Gebarung (SA3+SA4)				-400,00	-600,00	38,00
Verrechnung zw. operativer Gebarung und investiven Vorhaben								
SA	SA51	Saldo Geldfluss aus operativer Gebarung für invest. Vorhaben				0,00	0,00	0,00
UA 429		Sonstige Einrichtungen und Maßnahmen						
UA 429	SA0/SA1	(0) Nettoergeb. (21-22) / SA (1) Geldfluss op. Geb. (31-32)	-400,00	-600,00	38,00	-400,00	-600,00	38,00
UA 429	SA00	Nettoergebnis nach Zuweisung und Entnahmen von HH-Rücklagen	-400,00	-600,00	38,00			
UA 429	SA2	Saldo (2) Geldfluss aus der Investiven Gebarung (33-34)				0,00	0,00	0,00
UA 429	SA3	Saldo (3) Nettofinanzierungssaldo (SA1+SA2)				-400,00	-600,00	38,00
UA 429	SA4	Saldo (4) Geldfluss aus der Finanzierungstätigkeit (35-36)				0,00	0,00	0,00
UA 429	SA5	Saldo (5) Geldfluss aus VA-wirksamer Gebarung (SA3+SA4)				-400,00	-600,00	38,00
A 42		Freie Wohlfahrt						
A 42	SA0/SA1	(0) Nettoergeb. (21-22) / SA (1) Geldfluss op. Geb. (31-32)	-400,00	-600,00	38,00	-400,00	-600,00	38,00
A 42	SA00	Nettoergebnis nach Zuweisung und Entnahmen von HH-Rücklagen	-400,00	-600,00	38,00			
A 42	SA2	Saldo (2) Geldfluss aus der Investiven Gebarung (33-34)				0,00	0,00	0,00
A 42	SA3	Saldo (3) Nettofinanzierungssaldo (SA1+SA2)				-400,00	-600,00	38,00
A 42	SA4	Saldo (4) Geldfluss aus der Finanzierungstätigkeit (35-36)				0,00	0,00	0,00
A 42	SA5	Saldo (5) Geldfluss aus VA-wirksamer Gebarung (SA3+SA4)				-400,00	-600,00	38,00
A 42	SA51	Saldo Geldfluss aus operativer Gebarung für invest. Vorhaben				0,00	0,00	0,00

Voranschlag 2023

Detailnachweis VA / 439 Sonstige Einrichtungen und Maßnahmen - interne Vergütungen enthalten

Fonds	Konto	Bezeichnung	EVA 2023	EVA 2022	ERA 2021	FVA 2023	FVA 2022	FRA 2021
Fonds 439000 Sonstige Einrichtungen und Maßnahmen								
Operative Gebarung								
439000	816000	Kostenbeiträge (Kostensätze) für sonst. Leist.	100,00	200,00	108,00	100,00	200,00	108,00
2	2114/3114	Erträge / Einzahlungen aus Leistungen	100,00	200,00	108,00	100,00	200,00	108,00
439000	829000	Sonstige Einnahmen	600,00	800,00	140,00	600,00	800,00	140,00
2	2116/3116	Erträge / Einz. aus Veräußerung/GWG u. sonst. Erträge/Einz.	600,00	800,00	140,00	600,00	800,00	140,00
1	211/311	Erträge / Einzahl. aus der operativen Verwaltungstätigkeit	700,00	1.000,00	248,00	700,00	1.000,00	248,00
439000	861000	Lfd. Transferz. von Ländern	200,00	400,00	297,00	200,00	400,00	200,00
2	2121/3121	Transferertrag / -zahlungen von Trägern des öffentl. Rechts	200,00	400,00	297,00	200,00	400,00	200,00
1	212/312	Erträge aus Transfers / Einzahl. aus Transfers (ohne KT)	200,00	400,00	297,00	200,00	400,00	200,00
SU	21/31	Summe Erträge / Einzahlungen operative Gebarung	900,00	1.400,00	545,00	900,00	1.400,00	448,00
439000	729000	Sonstige Ausgaben	1.000,00	1.000,00	1.044,30	1.000,00	1.000,00	1.044,30
2	2225/3225	Sonstiger Sachaufwand / Sonstige Auszahl. aus Sachaufwand	1.000,00	1.000,00	1.044,30	1.000,00	1.000,00	1.044,30
1	222/322	Sachaufwand / Auszahlungen aus Sachaufwand (o.Transferaufw.)	1.000,00	1.000,00	1.044,30	1.000,00	1.000,00	1.044,30
439000	768100	Jugendtaxi	1.000,00	1.200,00	334,80	1.000,00	1.200,00	180,00
439000	768200	Son. lfd. Transferz. an priv. Haushalte	700,00	800,00	425,00	700,00	800,00	425,00
2	2234/3234	Transferaufwand / -zahlungen an Haush. & Org.o.Erwerbschar.	1.700,00	2.000,00	759,80	1.700,00	2.000,00	605,00
1	223/323	Transferaufwand (lfd. u.KT) / Auszahl. Transfers (ohne KT)	1.700,00	2.000,00	759,80	1.700,00	2.000,00	605,00
SU	22/32	Summe Aufwendungen / Auszahlungen operative Gebarung	2.700,00	3.000,00	1.804,10	2.700,00	3.000,00	1.649,30
SA SA0/SA1		(0) Nettoergeb. (21-22) / SA (1) Geldfluss op. Geb. (31-32)	-1.800,00	-1.600,00	-1.259,10	-1.800,00	-1.600,00	-1.201,30
SA SA0R		Saldo Haushaltsrücklagen	0,00	0,00	0,00			
SA SA00		Nettoergebnis nach Zuweisung und Entnahmen von HH-Rücklagen	-1.800,00	-1.600,00	-1.259,10			
Investive Gebarung								
439000	301000	Kapitaltransf. v. Ländern (LZ)				0,00	800,00	0,00
2	3331	Kapitaltransferzahlungen von Trägern des öffentlichen Rechts				0,00	800,00	0,00

Voranschlag 2023

Detailnachweis VA / 439 Sonstige Einrichtungen und Maßnahmen - interne Vergütungen enthalten

Fonds	Konto	Bezeichnung	EVA 2023	EVA 2022	ERA 2021	FVA 2023	FVA 2022	FRA 2021
1	333	Einzahlungen aus Kapitaltransfers				0,00	800,00	0,00
SU	33	Summe Einzahlungen investive Gebarung				0,00	800,00	0,00
SU	34	Summe Auszahlungen investive Gebarung				0,00	0,00	0,00
SA	SA2	Saldo (2) Geldfluss aus der Investiven Gebarung (33-34)				0,00	800,00	0,00
SA	SA3	Saldo (3) Nettofinanzierungssaldo (SA1+SA2)				-1.800,00	-800,00	-1.201,30
Finanzierungstätigkeit								
SU	35	Summe Einzahlungen aus der Finanzierungstätigkeit				0,00	0,00	0,00
SU	36	Summe Auszahlungen aus der Finanzierungstätigkeit				0,00	0,00	0,00
SA	SA4	Saldo (4) Geldfluss aus der Finanzierungstätigkeit (35-36)				0,00	0,00	0,00
SA	SA5	Saldo (5) Geldfluss aus VA-wirksamer Gebarung (SA3+SA4)				-1.800,00	-800,00	-1.201,30
Verrechnung zw. operativer Gebarung und investiven Vorhaben								
SA	SA51	Saldo Geldfluss aus operativer Gebarung für invest. Vorhaben				0,00	0,00	0,00
UA 439 Sonstige Einrichtungen und Maßnahmen								
UA 439	SA0/SA1	(0) Nettoergeb. (21-22) / SA (1) Geldfluss op. Geb. (31-32)	-1.800,00	-1.600,00	-1.259,10	-1.800,00	-1.600,00	-1.201,30
UA 439	SA00	Nettoergebnis nach Zuweisung und Entnahmen von HH-Rücklagen	-1.800,00	-1.600,00	-1.259,10			
UA 439	SA2	Saldo (2) Geldfluss aus der Investiven Gebarung (33-34)				0,00	800,00	0,00
UA 439	SA3	Saldo (3) Nettofinanzierungssaldo (SA1+SA2)				-1.800,00	-800,00	-1.201,30
UA 439	SA4	Saldo (4) Geldfluss aus der Finanzierungstätigkeit (35-36)				0,00	0,00	0,00
UA 439	SA5	Saldo (5) Geldfluss aus VA-wirksamer Gebarung (SA3+SA4)				-1.800,00	-800,00	-1.201,30

Voranschlag 2023

Detailnachweis VA / 439 Sonstige Einrichtungen und Maßnahmen - interne Vergütungen enthalten

Fonds	Konto	Bezeichnung	EVA 2023	EVA 2022	ERA 2021	FVA 2023	FVA 2022	FRA 2021
A 43		Jugendwohlfahrt						
A 43	SA0/SA1	(0) Nettoergeb. (21-22) / SA (1) Geldfluss op. Geb. (31-32)	-1.800,00	-1.600,00	-1.259,10	-1.800,00	-1.600,00	-1.201,30
A 43	SA00	Nettoergebnis nach Zuweisung und Entnahmen von HH-Rücklagen	-1.800,00	-1.600,00	-1.259,10			
A 43	SA2	Saldo (2) Geldfluss aus der Investiven Gebarung (33-34)				0,00	800,00	0,00
A 43	SA3	Saldo (3) Nettofinanzierungssaldo (SA1+SA2)				-1.800,00	-800,00	-1.201,30
A 43	SA4	Saldo (4) Geldfluss aus der Finanzierungstätigkeit (35-36)				0,00	0,00	0,00
A 43	SA5	Saldo (5) Geldfluss aus VA-wirksamer Gebarung (SA3+SA4)				-1.800,00	-800,00	-1.201,30
A 43	SA51	Saldo Geldfluss aus operativer Gebarung für invest. Vorhaben				0,00	0,00	0,00

Voranschlag 2023

Detailnachweis VA / 460 Familienlastenausgleich - interne Vergütungen enthalten

Fonds	Konto	Bezeichnung	EVA 2023	EVA 2022	ERA 2021	FVA 2023	FVA 2022	FRA 2021
Fonds 460000		Familienfreundliche Gemeinde						
Operative Gebarung								
SU	21/31	Summe Erträge / Einzahlungen operative Gebarung	0,00	0,00	0,00	0,00	0,00	0,00
460000	728000	Entgelte für sonstige Leistungen	100,00	1.000,00	0,00	100,00	1.000,00	0,00
2	2225/3225	Sonstiger Sachaufwand / Sonstige Auszahl. aus Sachaufwand	100,00	1.000,00	0,00	100,00	1.000,00	0,00
1	222/322	Sachaufwand / Auszahlungen aus Sachaufwand (o.Transferaufw.)	100,00	1.000,00	0,00	100,00	1.000,00	0,00
SU	22/32	Summe Aufwendungen / Auszahlungen operative Gebarung	100,00	1.000,00	0,00	100,00	1.000,00	0,00
SA	SA0/SA1	(0) Nettoergeb. (21-22) / SA (1) Geldfluss op. Geb. (31-32)	-100,00	-1.000,00	0,00	-100,00	-1.000,00	0,00
SA	SA0R	Saldo Haushaltsrücklagen	0,00	0,00	0,00			
SA	SA00	Nettoergebnis nach Zuweisung und Entnahmen von HH-Rücklagen	-100,00	-1.000,00	0,00			
Investive Gebarung								
SU	33	Summe Einzahlungen investive Gebarung				0,00	0,00	0,00
SU	34	Summe Auszahlungen investive Gebarung				0,00	0,00	0,00
SA	SA2	Saldo (2) Geldfluss aus der Investiven Gebarung (33-34)				0,00	0,00	0,00
SA	SA3	Saldo (3) Nettofinanzierungssaldo (SA1+SA2)				-100,00	-1.000,00	0,00
Finanzierungstätigkeit								
SU	35	Summe Einzahlungen aus der Finanzierungstätigkeit				0,00	0,00	0,00
SU	36	Summe Auszahlungen aus der Finanzierungstätigkeit				0,00	0,00	0,00
SA	SA4	Saldo (4) Geldfluss aus der Finanzierungstätigkeit (35-36)				0,00	0,00	0,00
SA	SA5	Saldo (5) Geldfluss aus VA-wirksamer Gebarung (SA3+SA4)				-100,00	-1.000,00	0,00
Verrechnung zw. operativer Gebarung und investiven Vorhaben								
SA	SA51	Saldo Geldfluss aus operativer Gebarung für invest. Vorhaben				0,00	0,00	0,00

Voranschlag 2023

Detailnachweis VA / 460 Familienlastenausgleich - interne Vergütungen enthalten

Fonds	Konto	Bezeichnung	EVA 2023	EVA 2022	ERA 2021	FVA 2023	FVA 2022	FRA 2021
UA 460		Familienlastenausgleich						
UA 460	SA0/SA1	(0) Nettoergeb. (21-22) / SA (1) Geldfluss op. Geb. (31-32)	-100,00	-1.000,00	0,00	-100,00	-1.000,00	0,00
UA 460	SA00	Nettoergebnis nach Zuweisung und Entnahmen von HH-Rücklagen	-100,00	-1.000,00	0,00			
UA 460	SA2	Saldo (2) Geldfluss aus der Investiven Gebarung (33-34)				0,00	0,00	0,00
UA 460	SA3	Saldo (3) Nettofinanzierungssaldo (SA1+SA2)				-100,00	-1.000,00	0,00
UA 460	SA4	Saldo (4) Geldfluss aus der Finanzierungstätigkeit (35-36)				0,00	0,00	0,00
UA 460	SA5	Saldo (5) Geldfluss aus VA-wirksamer Gebarung (SA3+SA4)				-100,00	-1.000,00	0,00
A 46		Familienpolitische Maßnahmen						
A 46	SA0/SA1	(0) Nettoergeb. (21-22) / SA (1) Geldfluss op. Geb. (31-32)	-100,00	-1.000,00	0,00	-100,00	-1.000,00	0,00
A 46	SA00	Nettoergebnis nach Zuweisung und Entnahmen von HH-Rücklagen	-100,00	-1.000,00	0,00			
A 46	SA2	Saldo (2) Geldfluss aus der Investiven Gebarung (33-34)				0,00	0,00	0,00
A 46	SA3	Saldo (3) Nettofinanzierungssaldo (SA1+SA2)				-100,00	-1.000,00	0,00
A 46	SA4	Saldo (4) Geldfluss aus der Finanzierungstätigkeit (35-36)				0,00	0,00	0,00
A 46	SA5	Saldo (5) Geldfluss aus VA-wirksamer Gebarung (SA3+SA4)				-100,00	-1.000,00	0,00
A 46	SA51	Saldo Geldfluss aus operativer Gebarung für invest. Vorhaben				0,00	0,00	0,00
Gruppe 4		Soziale Wohlfahrt und Wohnbauförderung						
Gruppe 4	SA0/SA1	(0) Nettoergeb. (21-22) / SA (1) Geldfluss op. Geb. (31-32)	-645.500,00	-696.800,00	-697.347,70	-645.500,00	-696.800,00	-697.289,90
Gruppe 4	SA00	Nettoergebnis nach Zuweisung und Entnahmen von HH-Rücklagen	-645.500,00	-696.800,00	-697.347,70			
Gruppe 4	SA2	Saldo (2) Geldfluss aus der Investiven Gebarung (33-34)				0,00	800,00	0,00
Gruppe 4	SA3	Saldo (3) Nettofinanzierungssaldo (SA1+SA2)				-645.500,00	-696.000,00	-697.289,90
Gruppe 4	SA4	Saldo (4) Geldfluss aus der Finanzierungstätigkeit (35-36)				0,00	0,00	0,00
Gruppe 4	SA5	Saldo (5) Geldfluss aus VA-wirksamer Gebarung (SA3+SA4)				-645.500,00	-696.000,00	-697.289,90
Gruppe 4	SA51	Saldo Geldfluss aus operativer Gebarung für invest. Vorhaben				0,00	0,00	0,00

Voranschlag 2023

Detailnachweis VA / 510 Medizinische Bereichsversorgung - interne Vergütungen enthalten

Fonds	Konto	Bezeichnung	EVA 2023	EVA 2022	ERA 2021	FVA 2023	FVA 2022	FRA 2021
Fonds 510000		Medizinische Bereichsver. (Gesunde Gde.)						
Operative Gebarung								
510000	829100	Sonstige Einnahmen	200,00	200,00	0,00	200,00	200,00	0,00
2	2116/3116	Erträge / Einz. aus Veräußerung/GWG u. sonst. Erträge/Einz.	200,00	200,00	0,00	200,00	200,00	0,00
1	211/311	Erträge / Einzahl. aus der operativen Verwaltungstätigkeit	200,00	200,00	0,00	200,00	200,00	0,00
510000	871000	Kapitaltransfers aus Gemeinde-BZ	0,00	0,00	10.000,00	0,00	0,00	10.000,00
2	2121/3121	Transferertrag / -zahlungen von Trägern des öffentl. Rechts	0,00	0,00	10.000,00	0,00	0,00	10.000,00
1	212/312	Erträge aus Transfers / Einzahl. aus Transfers (ohne KT's)	0,00	0,00	10.000,00	0,00	0,00	10.000,00
SU 21/31		Summe Erträge / Einzahlungen operative Gebarung	200,00	200,00	10.000,00	200,00	200,00	10.000,00
510000	729000	Sonstige Ausgaben	200,00	200,00	159,50	200,00	200,00	426,14
510000	729100	Sonstige Ausgaben	200,00	100,00	344,97	200,00	100,00	344,97
2	2225/3225	Sonstiger Sachaufwand / Sonstige Auszahl. aus Sachaufwand	400,00	300,00	504,47	400,00	300,00	771,11
510000	680700	Planm. Afa Amts, Betriebs/Geschäftsausstattung	400,00	200,00	118,80	0,00	0,00	0,00
2	2226/3226	Nicht finanz.wirks. Sachaufw. / Ausz. Inanspruchn.Haftungen	400,00	200,00	118,80	0,00	0,00	0,00
1	222/322	Sachaufwand / Auszahlungen aus Sachaufwand (o.Transferaufw.)	800,00	500,00	623,27	400,00	300,00	771,11
510000	751100	Lfd. Transferz. an Länder	10.200,00	10.100,00	9.761,52	10.200,00	10.100,00	9.761,52
510000	754000	Lfd. TZ an so. Tr. ö.R	2.200,00	2.200,00	2.167,00	2.200,00	2.200,00	2.167,00
2	2231/3231	Transferaufwand / -zahlungen an Träger des öffentl. Rechts	12.400,00	12.300,00	11.928,52	12.400,00	12.300,00	11.928,52
1	223/323	Transferaufwand (lfd. u.KT's) / Auszahl. Transfers (ohne KT's)	12.400,00	12.300,00	11.928,52	12.400,00	12.300,00	11.928,52
SU 22/32		Summe Aufwendungen / Auszahlungen operative Gebarung	13.200,00	12.800,00	12.551,79	12.800,00	12.600,00	12.699,63
SA SA0/SA1		(0) Nettoergeb. (21-22) / SA (1) Geldfluss op. Geb. (31-32)	-13.000,00	-12.600,00	-2.551,79	-12.600,00	-12.400,00	-2.699,63
SA SA0R		Saldo Haushaltsrücklagen	0,00	0,00	0,00			
SA SA00		Nettoergebnis nach Zuweisung und Entnahmen von HH-Rücklagen	-13.000,00	-12.600,00	-2.551,79			
Investive Gebarung								
SU 33		Summe Einzahlungen investive Gebarung				0,00	0,00	0,00

Voranschlag 2023

Detailnachweis VA / 510 Medizinische Bereichsversorgung - interne Vergütungen enthalten

Fonds	Konto	Bezeichnung	EVA 2023	EVA 2022	ERA 2021	FVA 2023	FVA 2022	FRA 2021
SU	34	Summe Auszahlungen investive Gebarung				0,00	0,00	0,00
SA	SA2	Saldo (2) Geldfluss aus der Investiven Gebarung (33-34)				0,00	0,00	0,00
SA	SA3	Saldo (3) Nettofinanzierungssaldo (SA1+SA2)				-12.600,00	-12.400,00	-2.699,63
Finanzierungstätigkeit								
SU	35	Summe Einzahlungen aus der Finanzierungstätigkeit				0,00	0,00	0,00
SU	36	Summe Auszahlungen aus der Finanzierungstätigkeit				0,00	0,00	0,00
SA	SA4	Saldo (4) Geldfluss aus der Finanzierungstätigkeit (35-36)				0,00	0,00	0,00
SA	SA5	Saldo (5) Geldfluss aus VA-wirksamer Gebarung (SA3+SA4)				-12.600,00	-12.400,00	-2.699,63
Verrechnung zw. operativer Gebarung und investiven Vorhaben								
SA	SA51	Saldo Geldfluss aus operativer Gebarung für invest. Vorhaben				0,00	0,00	0,00
UA 510 Medizinische Bereichsversorgung								
UA	510	SA0/SA1 (0) Nettoergeb. (21-22) / SA (1) Geldfluss op. Geb. (31-32)	-13.000,00	-12.600,00	-2.551,79	-12.600,00	-12.400,00	-2.699,63
UA	510	SA00 Nettoergebnis nach Zuweisung und Entnahmen von HH-Rücklagen	-13.000,00	-12.600,00	-2.551,79			
UA	510	SA2 Saldo (2) Geldfluss aus der Investiven Gebarung (33-34)				0,00	0,00	0,00
UA	510	SA3 Saldo (3) Nettofinanzierungssaldo (SA1+SA2)				-12.600,00	-12.400,00	-2.699,63
UA	510	SA4 Saldo (4) Geldfluss aus der Finanzierungstätigkeit (35-36)				0,00	0,00	0,00
UA	510	SA5 Saldo (5) Geldfluss aus VA-wirksamer Gebarung (SA3+SA4)				-12.600,00	-12.400,00	-2.699,63

Voranschlag 2023
Detailnachweis VA / 511 Familienberatung - interne Vergütungen enthalten

Fonds	Konto	Bezeichnung	EVA 2023	EVA 2022	ERA 2021	FVA 2023	FVA 2022	FRA 2021
Fonds 511000		Familienberatung						
Operative Gebarung								
SU 21/31		Summe Erträge / Einzahlungen operative Gebarung	0,00	0,00	0,00	0,00	0,00	0,00
511000	700000	Mietzinse	3.900,00	3.800,00	3.710,76	3.900,00	3.800,00	3.710,76
511000	700800	Betriebskosten	1.700,00	1.600,00	1.429,94	1.700,00	1.600,00	1.429,94
2	2223/3223	Leasing- und Mietaufwand / Ausz. für Leasing- u. Mietaufwand	5.600,00	5.400,00	5.140,70	5.600,00	5.400,00	5.140,70
511000	728000	Entgelte für sonstige Leistungen	600,00	1.000,00	287,64	600,00	1.000,00	287,64
2	2225/3225	Sonstiger Sachaufwand / Sonstige Auszahl. aus Sachaufwand	600,00	1.000,00	287,64	600,00	1.000,00	287,64
1	222/322	Sachaufwand / Auszahlungen aus Sachaufwand (o.Transferaufw.)	6.200,00	6.400,00	5.428,34	6.200,00	6.400,00	5.428,34
SU 22/32		Summe Aufwendungen / Auszahlungen operative Gebarung	6.200,00	6.400,00	5.428,34	6.200,00	6.400,00	5.428,34
SA SA0/SA1		(0) Nettoergeb. (21-22) / SA (1) Geldfluss op. Geb. (31-32)	-6.200,00	-6.400,00	-5.428,34	-6.200,00	-6.400,00	-5.428,34
SA SA0R		Saldo Haushaltsrücklagen	0,00	0,00	0,00			
SA SA00		Nettoergebnis nach Zuweisung und Entnahmen von HH-Rücklagen	-6.200,00	-6.400,00	-5.428,34			
Investive Gebarung								
SU 33		Summe Einzahlungen investive Gebarung				0,00	0,00	0,00
SU 34		Summe Auszahlungen investive Gebarung				0,00	0,00	0,00
SA SA2		Saldo (2) Geldfluss aus der Investiven Gebarung (33-34)				0,00	0,00	0,00
SA SA3		Saldo (3) Nettofinanzierungssaldo (SA1+SA2)				-6.200,00	-6.400,00	-5.428,34
Finanzierungstätigkeit								
SU 35		Summe Einzahlungen aus der Finanzierungstätigkeit				0,00	0,00	0,00
SU 36		Summe Auszahlungen aus der Finanzierungstätigkeit				0,00	0,00	0,00
SA SA4		Saldo (4) Geldfluss aus der Finanzierungstätigkeit (35-36)				0,00	0,00	0,00
SA SA5		Saldo (5) Geldfluss aus VA-wirksamer Gebarung (SA3+SA4)				-6.200,00	-6.400,00	-5.428,34
Verrechnung zw. operativer Gebarung und investiven Vorhaben								
SA SA51		Saldo Geldfluss aus operativer Gebarung für invest. Vorhaben				0,00	0,00	0,00

Voranschlag 2023

Detailnachweis VA / 511 Familienberatung - interne Vergütungen enthalten

Fonds	Konto	Bezeichnung	EVA 2023	EVA 2022	ERA 2021	FVA 2023	FVA 2022	FRA 2021
UA 511		Familienberatung						
UA 511	SA0/SA1	(0) Nettoergeb. (21-22) / SA (1) Geldfluss op. Geb. (31-32)	-6.200,00	-6.400,00	-5.428,34	-6.200,00	-6.400,00	-5.428,34
UA 511	SA00	Nettoergebnis nach Zuweisung und Entnahmen von HH-Rücklagen	-6.200,00	-6.400,00	-5.428,34			
UA 511	SA2	Saldo (2) Geldfluss aus der Investiven Gebarung (33-34)				0,00	0,00	0,00
UA 511	SA3	Saldo (3) Nettofinanzierungssaldo (SA1+SA2)				-6.200,00	-6.400,00	-5.428,34
UA 511	SA4	Saldo (4) Geldfluss aus der Finanzierungstätigkeit (35-36)				0,00	0,00	0,00
UA 511	SA5	Saldo (5) Geldfluss aus VA-wirksamer Gebarung (SA3+SA4)				-6.200,00	-6.400,00	-5.428,34

Voranschlag 2023

Detailnachweis VA / 519 Sonstige Einrichtungen und Maßnahmen - interne Vergütungen enthalten

Fonds	Konto	Bezeichnung	EVA 2023	EVA 2022	ERA 2021	FVA 2023	FVA 2022	FRA 2021
Fonds 519000		Covid Maßnahmen						
Operative Gebarung								
519000	816000	Kostenbeiträge (Kostensätze) für sonst. Leist.	0,00	0,00	3.279,36	0,00	0,00	3.279,36
2	2114/3114	Erträge / Einzahlungen aus Leistungen	0,00	0,00	3.279,36	0,00	0,00	3.279,36
1	211/311	Erträge / Einzahl. aus der operativen Verwaltungstätigkeit	0,00	0,00	3.279,36	0,00	0,00	3.279,36
SU	21/31	Summe Erträge / Einzahlungen operative Gebarung	0,00	0,00	3.279,36	0,00	0,00	3.279,36
519000	459000	Sonstige Verbrauchsgüter	0,00	0,00	23,76	0,00	0,00	23,76
2	2221/3221	Gebrauchs- und Verbrauchsgüter, Handelswaren / Auszahlungen	0,00	0,00	23,76	0,00	0,00	23,76
519000	728000	Entgelte für sonstige Leistungen	0,00	0,00	3.855,63	0,00	0,00	576,26
2	2225/3225	Sonstiger Sachaufwand / Sonstige Auszahl. aus Sachaufwand	0,00	0,00	3.855,63	0,00	0,00	576,26
1	222/322	Sachaufwand / Auszahlungen aus Sachaufwand (o.Transferaufw.)	0,00	0,00	3.879,39	0,00	0,00	600,02
SU	22/32	Summe Aufwendungen / Auszahlungen operative Gebarung	0,00	0,00	3.879,39	0,00	0,00	600,02
SA	SA0/SA1	(0) Nettoergeb. (21-22) / SA (1) Geldfluss op. Geb. (31-32)	0,00	0,00	-600,03	0,00	0,00	2.679,34
SA	SA0R	Saldo Haushaltsrücklagen	0,00	0,00	0,00			
SA	SA00	Nettoergebnis nach Zuweisung und Entnahmen von HH-Rücklagen	0,00	0,00	-600,03			
Investive Gebarung								
SU	33	Summe Einzahlungen investive Gebarung				0,00	0,00	0,00
SU	34	Summe Auszahlungen investive Gebarung				0,00	0,00	0,00
SA	SA2	Saldo (2) Geldfluss aus der Investiven Gebarung (33-34)				0,00	0,00	0,00
SA	SA3	Saldo (3) Nettofinanzierungssaldo (SA1+SA2)				0,00	0,00	2.679,34
Finanzierungstätigkeit								
SU	35	Summe Einzahlungen aus der Finanzierungstätigkeit				0,00	0,00	0,00
SU	36	Summe Auszahlungen aus der Finanzierungstätigkeit				0,00	0,00	0,00
SA	SA4	Saldo (4) Geldfluss aus der Finanzierungstätigkeit (35-36)				0,00	0,00	0,00
SA	SA5	Saldo (5) Geldfluss aus VA-wirksamer Gebarung (SA3+SA4)				0,00	0,00	2.679,34

Voranschlag 2023

Detailnachweis VA / 519 Sonstige Einrichtungen und Maßnahmen - interne Vergütungen enthalten

Fonds	Konto	Bezeichnung	EVA 2023	EVA 2022	ERA 2021	FVA 2023	FVA 2022	FRA 2021
Verrechnung zw. operativer Gebarung und investiven Vorhaben								
SA	SA51	Saldo Geldfluss aus operativer Gebarung für invest. Vorhaben				0,00	0,00	0,00
UA 519		Sonstige Einrichtungen und Maßnahmen						
UA 519	SA0/SA1	(0) Nettoergeb. (21-22) / SA (1) Geldfluss op. Geb. (31-32)	0,00	0,00	-600,03	0,00	0,00	2.679,34
UA 519	SA00	Nettoergebnis nach Zuweisung und Entnahmen von HH-Rücklagen	0,00	0,00	-600,03			
UA 519	SA2	Saldo (2) Geldfluss aus der Investiven Gebarung (33-34)				0,00	0,00	0,00
UA 519	SA3	Saldo (3) Nettofinanzierungssaldo (SA1+SA2)				0,00	0,00	2.679,34
UA 519	SA4	Saldo (4) Geldfluss aus der Finanzierungstätigkeit (35-36)				0,00	0,00	0,00
UA 519	SA5	Saldo (5) Geldfluss aus VA-wirksamer Gebarung (SA3+SA4)				0,00	0,00	2.679,34
A 51		Gesundheitsdienst						
A 51	SA0/SA1	(0) Nettoergeb. (21-22) / SA (1) Geldfluss op. Geb. (31-32)	-19.200,00	-19.000,00	-8.580,16	-18.800,00	-18.800,00	-5.448,63
A 51	SA00	Nettoergebnis nach Zuweisung und Entnahmen von HH-Rücklagen	-19.200,00	-19.000,00	-8.580,16			
A 51	SA2	Saldo (2) Geldfluss aus der Investiven Gebarung (33-34)				0,00	0,00	0,00
A 51	SA3	Saldo (3) Nettofinanzierungssaldo (SA1+SA2)				-18.800,00	-18.800,00	-5.448,63
A 51	SA4	Saldo (4) Geldfluss aus der Finanzierungstätigkeit (35-36)				0,00	0,00	0,00
A 51	SA5	Saldo (5) Geldfluss aus VA-wirksamer Gebarung (SA3+SA4)				-18.800,00	-18.800,00	-5.448,63
A 51	SA51	Saldo Geldfluss aus operativer Gebarung für invest. Vorhaben				0,00	0,00	0,00

Voranschlag 2023

Detailnachweis VA / 520 Natur- und Landschaftsschutz - interne Vergütungen enthalten

Fonds	Konto	Bezeichnung	EVA 2023	EVA 2022	ERA 2021	FVA 2023	FVA 2022	FRA 2021
Fonds 520000		Natur- und Landschaftsschutz						
Operative Gebarung								
520000	871000	Kapitaltransfers aus Gemeinde-BZ	0,00	0,00	0,00	0,00	5.000,00	0,00
2	2121/3121	Transferertrag / -zahlungen von Trägern des öffentl. Rechts	0,00	0,00	0,00	0,00	5.000,00	0,00
1	212/312	Erträge aus Transfers / Einzahl. aus Transfers (ohne KTs)	0,00	0,00	0,00	0,00	5.000,00	0,00
SU	21/31	Summe Erträge / Einzahlungen operative Gebarung	0,00	0,00	0,00	0,00	5.000,00	0,00
520000	726000	Mitgliedsbeiträge an Institutionen	700,00	700,00	687,17	700,00	700,00	687,17
520000	726100	Mitgliedsbeiträge an Institutionen	2.100,00	2.100,00	2.136,00	2.100,00	2.100,00	2.136,00
520000	728000	Entgelte für sonstige Leistungen	0,00	0,00	0,00	0,00	6.000,00	0,00
2	2225/3225	Sonstiger Sachaufwand / Sonstige Auszahl. aus Sachaufwand	2.800,00	2.800,00	2.823,17	2.800,00	8.800,00	2.823,17
1	222/322	Sachaufwand / Auszahlungen aus Sachaufwand (o.Transferaufw.)	2.800,00	2.800,00	2.823,17	2.800,00	8.800,00	2.823,17
520000	757000	Lfd. Transferz. an priv. Organisationen	500,00	500,00	0,00	500,00	500,00	0,00
520000	778000	Kapitaltransferz. an priv. Haushalte	2.000,00	0,00	150,00	0,00	0,00	0,00
2	2234/3234	Transferaufwand / -zahlungen an Haush. & Org.o.Erwerbschar.	2.500,00	500,00	150,00	500,00	500,00	0,00
1	223/323	Transferaufwand (lfd. u.KTs) / Auszahl. Transfers (ohne KTs)	2.500,00	500,00	150,00	500,00	500,00	0,00
SU	22/32	Summe Aufwendungen / Auszahlungen operative Gebarung	5.300,00	3.300,00	2.973,17	3.300,00	9.300,00	2.823,17
SA	SA0/SA1	(0) Nettoergeb. (21-22) / SA (1) Geldfluss op. Geb. (31-32)	-5.300,00	-3.300,00	-2.973,17	-3.300,00	-4.300,00	-2.823,17
SA	SA0R	Saldo Haushaltsrücklagen	0,00	0,00	0,00			
SA	SA00	Nettoergebnis nach Zuweisung und Entnahmen von HH-Rücklagen	-5.300,00	-3.300,00	-2.973,17			
Investive Gebarung								
SU	33	Summe Einzahlungen investive Gebarung				0,00	0,00	0,00
520000	778000	Kapitaltransferz. an priv. Haushalte				2.000,00	0,00	150,00
2	3434	Kapitaltransferzahl. an Haush. und Org. o. Erwerbscharakter				2.000,00	0,00	150,00
1	343	Auszahlungen aus Kapitaltransfers				2.000,00	0,00	150,00
SU	34	Summe Auszahlungen investive Gebarung				2.000,00	0,00	150,00

Voranschlag 2023

Detailnachweis VA / 520 Natur- und Landschaftsschutz - interne Vergütungen enthalten

Fonds	Konto	Bezeichnung	EVA 2023	EVA 2022	ERA 2021	FVA 2023	FVA 2022	FRA 2021
SA	SA2	Saldo (2) Geldfluss aus der Investiven Gebarung (33-34)				-2.000,00	0,00	-150,00
SA	SA3	Saldo (3) Nettofinanzierungssaldo (SA1+SA2)				-5.300,00	-4.300,00	-2.973,17
Finanzierungstätigkeit								
SU	35	Summe Einzahlungen aus der Finanzierungstätigkeit				0,00	0,00	0,00
SU	36	Summe Auszahlungen aus der Finanzierungstätigkeit				0,00	0,00	0,00
SA	SA4	Saldo (4) Geldfluss aus der Finanzierungstätigkeit (35-36)				0,00	0,00	0,00
SA	SA5	Saldo (5) Geldfluss aus VA-wirksamer Gebarung (SA3+SA4)				-5.300,00	-4.300,00	-2.973,17
Verrechnung zw. operativer Gebarung und investiven Vorhaben								
SA	SA51	Saldo Geldfluss aus operativer Gebarung für invest. Vorhaben				0,00	0,00	0,00
UA 520 Natur- und Landschaftsschutz								
UA 520	SA0/SA1	(0) Nettoergeb. (21-22) / SA (1) Geldfluss op. Geb. (31-32)	-5.300,00	-3.300,00	-2.973,17	-3.300,00	-4.300,00	-2.823,17
UA 520	SA00	Nettoergebnis nach Zuweisung und Entnahmen von HH-Rücklagen	-5.300,00	-3.300,00	-2.973,17			
UA 520	SA2	Saldo (2) Geldfluss aus der Investiven Gebarung (33-34)				-2.000,00	0,00	-150,00
UA 520	SA3	Saldo (3) Nettofinanzierungssaldo (SA1+SA2)				-5.300,00	-4.300,00	-2.973,17
UA 520	SA4	Saldo (4) Geldfluss aus der Finanzierungstätigkeit (35-36)				0,00	0,00	0,00
UA 520	SA5	Saldo (5) Geldfluss aus VA-wirksamer Gebarung (SA3+SA4)				-5.300,00	-4.300,00	-2.973,17

Voranschlag 2023

Detailnachweis VA / 522 Reinhaltung der Luft - interne Vergütungen enthalten

Fonds	Konto	Bezeichnung	EVA 2023	EVA 2022	ERA 2021	FVA 2023	FVA 2022	FRA 2021
Fonds 522000		Reinhaltung der Luft						
Operative Gebarung								
522000	813000	Erträge aus der Aufl. von IZ (Kapitaltrans.)	600,00	1.200,00	553,34	0,00	0,00	0,00
2	2127	Nicht finanzierungswirksamer Transferertrag	600,00	1.200,00	553,34	0,00	0,00	0,00
1	212/312	Erträge aus Transfers / Einzahl. aus Transfers (ohne KT)	600,00	1.200,00	553,34	0,00	0,00	0,00
SU 21/31		Summe Erträge / Einzahlungen operative Gebarung	600,00	1.200,00	553,34	0,00	0,00	0,00
522000	728200	E-Ladestation	600,00	0,00	0,00	600,00	0,00	0,00
2	2225/3225	Sonstiger Sachaufwand / Sonstige Auszahl. aus Sachaufwand	600,00	0,00	0,00	600,00	0,00	0,00
522000	680600	Planm. Afa Technische Anlagen, Fahrzeuge/Maschine	700,00	700,00	671,55	0,00	0,00	0,00
2	2226/3226	Nicht finanz.wirks. Sachaufw. / Ausz. Inanspruchn.Haftungen	700,00	700,00	671,55	0,00	0,00	0,00
1	222/322	Sachaufwand / Auszahlungen aus Sachaufwand (o.Transferaufw.)	1.300,00	700,00	671,55	600,00	0,00	0,00
SU 22/32		Summe Aufwendungen / Auszahlungen operative Gebarung	1.300,00	700,00	671,55	600,00	0,00	0,00
SA SA0/SA1		(0) Nettoergeb. (21-22) / SA (1) Geldfluss op. Geb. (31-32)	-700,00	500,00	-118,21	-600,00	0,00	0,00
SA SA0R		Saldo Haushaltsrücklagen	0,00	0,00	0,00			
SA SA00		Nettoergebnis nach Zuweisung und Entnahmen von HH-Rücklagen	-700,00	500,00	-118,21			
Investive Gebarung								
SU 33		Summe Einzahlungen investive Gebarung				0,00	0,00	0,00
SU 34		Summe Auszahlungen investive Gebarung				0,00	0,00	0,00
SA SA2		Saldo (2) Geldfluss aus der Investiven Gebarung (33-34)				0,00	0,00	0,00
SA SA3		Saldo (3) Nettofinanzierungssaldo (SA1+SA2)				-600,00	0,00	0,00
Finanzierungstätigkeit								
SU 35		Summe Einzahlungen aus der Finanzierungstätigkeit				0,00	0,00	0,00
SU 36		Summe Auszahlungen aus der Finanzierungstätigkeit				0,00	0,00	0,00
SA SA4		Saldo (4) Geldfluss aus der Finanzierungstätigkeit (35-36)				0,00	0,00	0,00
SA SA5		Saldo (5) Geldfluss aus VA-wirksamer Gebarung (SA3+SA4)				-600,00	0,00	0,00

Voranschlag 2023

Detailnachweis VA / 522 Reinhaltung der Luft - interne Vergütungen enthalten

Fonds	Konto	Bezeichnung	EVA 2023	EVA 2022	ERA 2021	FVA 2023	FVA 2022	FRA 2021
Verrechnung zw. operativer Gebarung und investiven Vorhaben								
SA	SA51	Saldo Geldfluss aus operativer Gebarung für invest. Vorhaben				0,00	0,00	0,00
UA 522		Reinhaltung der Luft						
UA 522	SA0/SA1	(0) Nettoergeb. (21-22) / SA (1) Geldfluss op. Geb. (31-32)	-700,00	500,00	-118,21	-600,00	0,00	0,00
UA 522	SA00	Nettoergebnis nach Zuweisung und Entnahmen von HH-Rücklagen	-700,00	500,00	-118,21			
UA 522	SA2	Saldo (2) Geldfluss aus der Investiven Gebarung (33-34)				0,00	0,00	0,00
UA 522	SA3	Saldo (3) Nettofinanzierungssaldo (SA1+SA2)				-600,00	0,00	0,00
UA 522	SA4	Saldo (4) Geldfluss aus der Finanzierungstätigkeit (35-36)				0,00	0,00	0,00
UA 522	SA5	Saldo (5) Geldfluss aus VA-wirksamer Gebarung (SA3+SA4)				-600,00	0,00	0,00

Voranschlag 2023
Detailnachweis VA / 528 Tierkörperbeseitigung - interne Vergütungen enthalten

Fonds	Konto	Bezeichnung	EVA 2023	EVA 2022	ERA 2021	FVA 2023	FVA 2022	FRA 2021
Fonds 528000		Tierkörperbeseitigung						
Operative Gebarung								
SU	21/31	Summe Erträge / Einzahlungen operative Gebarung	0,00	0,00	0,00	0,00	0,00	0,00
528000	755000	Lfd. Transferz. an Unternehmungen	15.800,00	15.700,00	15.594,48	15.800,00	15.700,00	15.594,48
2	2233/3233	Transferaufwand / -zahlungen an Untern. (mit Finanzuntern.)	15.800,00	15.700,00	15.594,48	15.800,00	15.700,00	15.594,48
1	223/323	Transferaufwand (lfd. u.KTs) / Auszahl. Transfers (ohne KTs)	15.800,00	15.700,00	15.594,48	15.800,00	15.700,00	15.594,48
SU	22/32	Summe Aufwendungen / Auszahlungen operative Gebarung	15.800,00	15.700,00	15.594,48	15.800,00	15.700,00	15.594,48
SA	SA0/SA1	(0) Nettoergeb. (21-22) / SA (1) Geldfluss op. Geb. (31-32)	-15.800,00	-15.700,00	-15.594,48	-15.800,00	-15.700,00	-15.594,48
SA	SA0R	Saldo Haushaltsrücklagen	0,00	0,00	0,00			
SA	SA00	Nettoergebnis nach Zuweisung und Entnahmen von HH-Rücklagen	-15.800,00	-15.700,00	-15.594,48			
Investive Gebarung								
SU	33	Summe Einzahlungen investive Gebarung				0,00	0,00	0,00
SU	34	Summe Auszahlungen investive Gebarung				0,00	0,00	0,00
SA	SA2	Saldo (2) Geldfluss aus der Investiven Gebarung (33-34)				0,00	0,00	0,00
SA	SA3	Saldo (3) Nettofinanzierungssaldo (SA1+SA2)				-15.800,00	-15.700,00	-15.594,48
Finanzierungstätigkeit								
SU	35	Summe Einzahlungen aus der Finanzierungstätigkeit				0,00	0,00	0,00
SU	36	Summe Auszahlungen aus der Finanzierungstätigkeit				0,00	0,00	0,00
SA	SA4	Saldo (4) Geldfluss aus der Finanzierungstätigkeit (35-36)				0,00	0,00	0,00
SA	SA5	Saldo (5) Geldfluss aus VA-wirksamer Gebarung (SA3+SA4)				-15.800,00	-15.700,00	-15.594,48
Verrechnung zw. operativer Gebarung und investiven Vorhaben								
SA	SA51	Saldo Geldfluss aus operativer Gebarung für invest. Vorhaben				0,00	0,00	0,00

Voranschlag 2023

Detailnachweis VA / 528 Tierkörperbeseitigung - interne Vergütungen enthalten

Fonds	Konto	Bezeichnung	EVA 2023	EVA 2022	ERA 2021	FVA 2023	FVA 2022	FRA 2021
UA 528		Tierkörperbeseitigung						
UA 528	SA0/SA1	(0) Nettoergeb. (21-22) / SA (1) Geldfluss op. Geb. (31-32)	-15.800,00	-15.700,00	-15.594,48	-15.800,00	-15.700,00	-15.594,48
UA 528	SA00	Nettoergebnis nach Zuweisung und Entnahmen von HH-Rücklagen	-15.800,00	-15.700,00	-15.594,48			
UA 528	SA2	Saldo (2) Geldfluss aus der Investiven Gebarung (33-34)				0,00	0,00	0,00
UA 528	SA3	Saldo (3) Nettofinanzierungssaldo (SA1+SA2)				-15.800,00	-15.700,00	-15.594,48
UA 528	SA4	Saldo (4) Geldfluss aus der Finanzierungstätigkeit (35-36)				0,00	0,00	0,00
UA 528	SA5	Saldo (5) Geldfluss aus VA-wirksamer Gebarung (SA3+SA4)				-15.800,00	-15.700,00	-15.594,48
A 52		Umweltschutz						
A 52	SA0/SA1	(0) Nettoergeb. (21-22) / SA (1) Geldfluss op. Geb. (31-32)	-21.800,00	-18.500,00	-18.685,86	-19.700,00	-20.000,00	-18.417,65
A 52	SA00	Nettoergebnis nach Zuweisung und Entnahmen von HH-Rücklagen	-21.800,00	-18.500,00	-18.685,86			
A 52	SA2	Saldo (2) Geldfluss aus der Investiven Gebarung (33-34)				-2.000,00	0,00	-150,00
A 52	SA3	Saldo (3) Nettofinanzierungssaldo (SA1+SA2)				-21.700,00	-20.000,00	-18.567,65
A 52	SA4	Saldo (4) Geldfluss aus der Finanzierungstätigkeit (35-36)				0,00	0,00	0,00
A 52	SA5	Saldo (5) Geldfluss aus VA-wirksamer Gebarung (SA3+SA4)				-21.700,00	-20.000,00	-18.567,65
A 52	SA51	Saldo Geldfluss aus operativer Gebarung für invest. Vorhaben				0,00	0,00	0,00

Voranschlag 2023

Detailnachweis VA / 530 Rettungsdienste - interne Vergütungen enthalten

Fonds	Konto	Bezeichnung	EVA 2023	EVA 2022	ERA 2021	FVA 2023	FVA 2022	FRA 2021
Fonds 530000		Rettungsdienste						
Operative Gebarung								
SU 21/31		Summe Erträge / Einzahlungen operative Gebarung	0,00	0,00	0,00	0,00	0,00	0,00
530000	757000	Lfd. Transferz. an priv. Organisationen	20.600,00	19.200,00	19.138,56	20.600,00	19.200,00	19.138,56
530000	757100	Lfd. Transferz. an priv. Organisationen	1.600,00	1.600,00	1.503,07	1.600,00	1.600,00	1.503,07
2	2234/3234	Transferaufwand / -zahlungen an Haush. & Org.o.Erwerbschar.	22.200,00	20.800,00	20.641,63	22.200,00	20.800,00	20.641,63
1	223/323	Transferaufwand (lfd. u.KTs) / Auszahl. Transfers (ohne KTs)	22.200,00	20.800,00	20.641,63	22.200,00	20.800,00	20.641,63
SU 22/32		Summe Aufwendungen / Auszahlungen operative Gebarung	22.200,00	20.800,00	20.641,63	22.200,00	20.800,00	20.641,63
SA SA0/SA1		(0) Nettoergeb. (21-22) / SA (1) Geldfluss op. Geb. (31-32)	-22.200,00	-20.800,00	-20.641,63	-22.200,00	-20.800,00	-20.641,63
SA SA0R		Saldo Haushaltsrücklagen	0,00	0,00	0,00			
SA SA00		Nettoergebnis nach Zuweisung und Entnahmen von HH-Rücklagen	-22.200,00	-20.800,00	-20.641,63			
Investive Gebarung								
SU 33		Summe Einzahlungen investive Gebarung				0,00	0,00	0,00
SU 34		Summe Auszahlungen investive Gebarung				0,00	0,00	0,00
SA SA2		Saldo (2) Geldfluss aus der Investiven Gebarung (33-34)				0,00	0,00	0,00
SA SA3		Saldo (3) Nettofinanzierungssaldo (SA1+SA2)				-22.200,00	-20.800,00	-20.641,63
Finanzierungstätigkeit								
SU 35		Summe Einzahlungen aus der Finanzierungstätigkeit				0,00	0,00	0,00
SU 36		Summe Auszahlungen aus der Finanzierungstätigkeit				0,00	0,00	0,00
SA SA4		Saldo (4) Geldfluss aus der Finanzierungstätigkeit (35-36)				0,00	0,00	0,00
SA SA5		Saldo (5) Geldfluss aus VA-wirksamer Gebarung (SA3+SA4)				-22.200,00	-20.800,00	-20.641,63
Verrechnung zw. operativer Gebarung und investiven Vorhaben								
SA SA51		Saldo Geldfluss aus operativer Gebarung für invest. Vorhaben				0,00	0,00	0,00

Voranschlag 2023

Detailnachweis VA / 530 Rettungsdienste - interne Vergütungen enthalten

Fonds	Konto	Bezeichnung	EVA 2023	EVA 2022	ERA 2021	FVA 2023	FVA 2022	FRA 2021
UA 530		Rettungsdienste						
UA 530	SA0/SA1	(0) Nettoergeb. (21-22) / SA (1) Geldfluss op. Geb. (31-32)	-22.200,00	-20.800,00	-20.641,63	-22.200,00	-20.800,00	-20.641,63
UA 530	SA00	Nettoergebnis nach Zuweisung und Entnahmen von HH-Rücklagen	-22.200,00	-20.800,00	-20.641,63			
UA 530	SA2	Saldo (2) Geldfluss aus der Investiven Gebarung (33-34)				0,00	0,00	0,00
UA 530	SA3	Saldo (3) Nettofinanzierungssaldo (SA1+SA2)				-22.200,00	-20.800,00	-20.641,63
UA 530	SA4	Saldo (4) Geldfluss aus der Finanzierungstätigkeit (35-36)				0,00	0,00	0,00
UA 530	SA5	Saldo (5) Geldfluss aus VA-wirksamer Gebarung (SA3+SA4)				-22.200,00	-20.800,00	-20.641,63
A 53		Rettungs- und Warndienste						
A 53	SA0/SA1	(0) Nettoergeb. (21-22) / SA (1) Geldfluss op. Geb. (31-32)	-22.200,00	-20.800,00	-20.641,63	-22.200,00	-20.800,00	-20.641,63
A 53	SA00	Nettoergebnis nach Zuweisung und Entnahmen von HH-Rücklagen	-22.200,00	-20.800,00	-20.641,63			
A 53	SA2	Saldo (2) Geldfluss aus der Investiven Gebarung (33-34)				0,00	0,00	0,00
A 53	SA3	Saldo (3) Nettofinanzierungssaldo (SA1+SA2)				-22.200,00	-20.800,00	-20.641,63
A 53	SA4	Saldo (4) Geldfluss aus der Finanzierungstätigkeit (35-36)				0,00	0,00	0,00
A 53	SA5	Saldo (5) Geldfluss aus VA-wirksamer Gebarung (SA3+SA4)				-22.200,00	-20.800,00	-20.641,63
A 53	SA51	Saldo Geldfluss aus operativer Gebarung für invest. Vorhaben				0,00	0,00	0,00

Voranschlag 2023
Detailnachweis VA / 562 Sprengelbeiträge - interne Vergütungen enthalten

Fonds	Konto	Bezeichnung	EVA 2023	EVA 2022	ERA 2021	FVA 2023	FVA 2022	FRA 2021
Fonds 562000								
Operative Gebarung								
562000	828000	Rückersätze von Ausgaben	10.000,00	14.800,00	23.767,00	10.000,00	14.800,00	23.767,00
2	2116/3116	Erträge / Einz. aus Veräußerung/GWG u. sonst. Erträge/Einz.	10.000,00	14.800,00	23.767,00	10.000,00	14.800,00	23.767,00
1	211/311	Erträge / Einzahl. aus der operativen Verwaltungstätigkeit	10.000,00	14.800,00	23.767,00	10.000,00	14.800,00	23.767,00
SU	21/31	Summe Erträge / Einzahlungen operative Gebarung	10.000,00	14.800,00	23.767,00	10.000,00	14.800,00	23.767,00
562000	751000	Lfd. Transferz. an Länder	684.000,00	563.000,00	530.040,00	684.000,00	563.000,00	530.040,00
2	2231/3231	Transferaufwand / -zahlungen an Träger des öffentl. Rechts	684.000,00	563.000,00	530.040,00	684.000,00	563.000,00	530.040,00
1	223/323	Transferaufwand (lfd. u.KTs) / Auszahl. Transfers (ohne KTs)	684.000,00	563.000,00	530.040,00	684.000,00	563.000,00	530.040,00
SU	22/32	Summe Aufwendungen / Auszahlungen operative Gebarung	684.000,00	563.000,00	530.040,00	684.000,00	563.000,00	530.040,00
SA	SA0/SA1	(0) Nettoergeb. (21-22) / SA (1) Geldfluss op. Geb. (31-32)	-674.000,00	-548.200,00	-506.273,00	-674.000,00	-548.200,00	-506.273,00
SA	SA0R	Saldo Haushaltsrücklagen	0,00	0,00	0,00			
SA	SA00	Nettoergebnis nach Zuweisung und Entnahmen von HH-Rücklagen	-674.000,00	-548.200,00	-506.273,00			
Investive Gebarung								
SU	33	Summe Einzahlungen investive Gebarung				0,00	0,00	0,00
SU	34	Summe Auszahlungen investive Gebarung				0,00	0,00	0,00
SA	SA2	Saldo (2) Geldfluss aus der Investiven Gebarung (33-34)				0,00	0,00	0,00
SA	SA3	Saldo (3) Nettofinanzierungssaldo (SA1+SA2)				-674.000,00	-548.200,00	-506.273,00
Finanzierungstätigkeit								
SU	35	Summe Einzahlungen aus der Finanzierungstätigkeit				0,00	0,00	0,00
SU	36	Summe Auszahlungen aus der Finanzierungstätigkeit				0,00	0,00	0,00
SA	SA4	Saldo (4) Geldfluss aus der Finanzierungstätigkeit (35-36)				0,00	0,00	0,00
SA	SA5	Saldo (5) Geldfluss aus VA-wirksamer Gebarung (SA3+SA4)				-674.000,00	-548.200,00	-506.273,00
Verrechnung zw. operativer Gebarung und investiven Vorhaben								
SA	SA51	Saldo Geldfluss aus operativer Gebarung für invest. Vorhaben				0,00	0,00	0,00

Voranschlag 2023
Detailnachweis VA / 562 Sprengelbeiträge - interne Vergütungen enthalten

Fonds	Konto	Bezeichnung	EVA 2023	EVA 2022	ERA 2021	FVA 2023	FVA 2022	FRA 2021
UA 562		Sprengelbeiträge						
UA 562	SA0/SA1	(0) Nettoergeb. (21-22) / SA (1) Geldfluss op. Geb. (31-32)	-674.000,00	-548.200,00	-506.273,00	-674.000,00	-548.200,00	-506.273,00
UA 562	SA00	Nettoergebnis nach Zuweisung und Entnahmen von HH-Rücklagen	-674.000,00	-548.200,00	-506.273,00			
UA 562	SA2	Saldo (2) Geldfluss aus der Investiven Gebarung (33-34)				0,00	0,00	0,00
UA 562	SA3	Saldo (3) Nettofinanzierungssaldo (SA1+SA2)				-674.000,00	-548.200,00	-506.273,00
UA 562	SA4	Saldo (4) Geldfluss aus der Finanzierungstätigkeit (35-36)				0,00	0,00	0,00
UA 562	SA5	Saldo (5) Geldfluss aus VA-wirksamer Gebarung (SA3+SA4)				-674.000,00	-548.200,00	-506.273,00
A 56		Krankenanstalten anderer Rechtsträger						
A 56	SA0/SA1	(0) Nettoergeb. (21-22) / SA (1) Geldfluss op. Geb. (31-32)	-674.000,00	-548.200,00	-506.273,00	-674.000,00	-548.200,00	-506.273,00
A 56	SA00	Nettoergebnis nach Zuweisung und Entnahmen von HH-Rücklagen	-674.000,00	-548.200,00	-506.273,00			
A 56	SA2	Saldo (2) Geldfluss aus der Investiven Gebarung (33-34)				0,00	0,00	0,00
A 56	SA3	Saldo (3) Nettofinanzierungssaldo (SA1+SA2)				-674.000,00	-548.200,00	-506.273,00
A 56	SA4	Saldo (4) Geldfluss aus der Finanzierungstätigkeit (35-36)				0,00	0,00	0,00
A 56	SA5	Saldo (5) Geldfluss aus VA-wirksamer Gebarung (SA3+SA4)				-674.000,00	-548.200,00	-506.273,00
A 56	SA51	Saldo Geldfluss aus operativer Gebarung für invest. Vorhaben				0,00	0,00	0,00
Gruppe 5		Gesundheit						
Gruppe 5	SA0/SA1	(0) Nettoergeb. (21-22) / SA (1) Geldfluss op. Geb. (31-32)	-737.200,00	-606.500,00	-554.180,65	-734.700,00	-607.800,00	-550.780,91
Gruppe 5	SA00	Nettoergebnis nach Zuweisung und Entnahmen von HH-Rücklagen	-737.200,00	-606.500,00	-554.180,65			
Gruppe 5	SA2	Saldo (2) Geldfluss aus der Investiven Gebarung (33-34)				-2.000,00	0,00	-150,00
Gruppe 5	SA3	Saldo (3) Nettofinanzierungssaldo (SA1+SA2)				-736.700,00	-607.800,00	-550.930,91
Gruppe 5	SA4	Saldo (4) Geldfluss aus der Finanzierungstätigkeit (35-36)				0,00	0,00	0,00
Gruppe 5	SA5	Saldo (5) Geldfluss aus VA-wirksamer Gebarung (SA3+SA4)				-736.700,00	-607.800,00	-550.930,91
Gruppe 5	SA51	Saldo Geldfluss aus operativer Gebarung für invest. Vorhaben				0,00	0,00	0,00

Voranschlag 2023
Detailnachweis VA / 611 Landesstraßen - interne Vergütungen enthalten

Fonds	Konto	Bezeichnung	EVA 2023	EVA 2022	ERA 2021	FVA 2023	FVA 2022	FRA 2021
Fonds 611000								
Operative Gebarung								
SU	21/31	Summe Erträge / Einzahlungen operative Gebarung	0,00	0,00	0,00	0,00	0,00	0,00
611000	614000	Instandhaltung von Gebäuden	0,00	0,00	762,00	0,00	0,00	762,00
611000	618000	Instandhaltung von son. Anlagen	0,00	0,00	423,88	0,00	0,00	423,88
2	2224/3224	Instandhaltung / Auszahlungen für Instandhaltung	0,00	0,00	1.185,88	0,00	0,00	1.185,88
611000	720099	Vergütung Bauhof Personal	0,00	0,00	647,10	0,00	0,00	0,00
611000	720299	Vergütung Bauhof Maschinen, Fahrzeugel, Geräte	0,00	0,00	11,00	0,00	0,00	0,00
2	2225/3225	Sonstiger Sachaufwand / Sonstige Auszahl. aus Sachaufwand	0,00	0,00	658,10	0,00	0,00	0,00
611000	680300	Planm. Afa Gebäude/Bauten	600,00	600,00	563,26	0,00	0,00	0,00
2	2226/3226	Nicht finanz.wirks. Sachaufw. / Ausz. Inanspruchn.Haftungen	600,00	600,00	563,26	0,00	0,00	0,00
1	222/322	Sachaufwand / Auszahlungen aus Sachaufwand (o.Transferaufw.)	600,00	600,00	2.407,24	0,00	0,00	1.185,88
SU	22/32	Summe Aufwendungen / Auszahlungen operative Gebarung	600,00	600,00	2.407,24	0,00	0,00	1.185,88
SA	SA0/SA1	(0) Nettoergeb. (21-22) / SA (1) Geldfluss op. Geb. (31-32)	-600,00	-600,00	-2.407,24	0,00	0,00	-1.185,88
SA	SA0R	Saldo Haushaltsrücklagen	0,00	0,00	0,00			
SA	SA00	Nettoergebnis nach Zuweisung und Entnahmen von HH-Rücklagen	-600,00	-600,00	-2.407,24			
Investive Gebarung								
SU	33	Summe Einzahlungen investive Gebarung				0,00	0,00	0,00
SU	34	Summe Auszahlungen investive Gebarung				0,00	0,00	0,00
SA	SA2	Saldo (2) Geldfluss aus der Investiven Gebarung (33-34)				0,00	0,00	0,00
SA	SA3	Saldo (3) Nettofinanzierungssaldo (SA1+SA2)				0,00	0,00	-1.185,88
Finanzierungstätigkeit								
SU	35	Summe Einzahlungen aus der Finanzierungstätigkeit				0,00	0,00	0,00
SU	36	Summe Auszahlungen aus der Finanzierungstätigkeit				0,00	0,00	0,00
SA	SA4	Saldo (4) Geldfluss aus der Finanzierungstätigkeit (35-36)				0,00	0,00	0,00

Voranschlag 2023
Detailnachweis VA / 611 Landesstraßen - interne Vergütungen enthalten

Fonds	Konto	Bezeichnung	EVA 2023	EVA 2022	ERA 2021	FVA 2023	FVA 2022	FRA 2021
SA	SA5	Saldo (5) Geldfluss aus VA-wirksamer Gebarung (SA3+SA4)				0,00	0,00	-1.185,88
Verrechnung zw. operativer Gebarung und investiven Vorhaben								
SA	SA51	Saldo Geldfluss aus operativer Gebarung für invest. Vorhaben				0,00	0,00	0,00
UA 611		Landesstraßen						
UA 611	SA0/SA1	(0) Nettoergeb. (21-22) / SA (1) Geldfluss op. Geb. (31-32)	-600,00	-600,00	-2.407,24	0,00	0,00	-1.185,88
UA 611	SA00	Nettoergebnis nach Zuweisung und Entnahmen von HH-Rücklagen	-600,00	-600,00	-2.407,24			
UA 611	SA2	Saldo (2) Geldfluss aus der Investiven Gebarung (33-34)				0,00	0,00	0,00
UA 611	SA3	Saldo (3) Nettofinanzierungssaldo (SA1+SA2)				0,00	0,00	-1.185,88
UA 611	SA4	Saldo (4) Geldfluss aus der Finanzierungstätigkeit (35-36)				0,00	0,00	0,00
UA 611	SA5	Saldo (5) Geldfluss aus VA-wirksamer Gebarung (SA3+SA4)				0,00	0,00	-1.185,88

Voranschlag 2023
Detailnachweis VA / 612 Gemeindestraßen - interne Vergütungen enthalten

Fonds	Konto	Bezeichnung	EVA 2023	EVA 2022	ERA 2021	FVA 2023	FVA 2022	FRA 2021
Fonds 612000		Gemeindestraßen						
Operative Gebarung								
612000	850000	Interessentenbeiträge v. Eigent./Anrain.	13.300,00	10.300,00	8.276,30	13.300,00	10.300,00	11.104,17
2	2111/3111	Erträge / Einzahlungen aus eigenen Abgaben	13.300,00	10.300,00	8.276,30	13.300,00	10.300,00	11.104,17
612000	816000	Kostenbeiträge (Kostensätze) für sonst. Leist.	0,00	1.100,00	1.080,00	0,00	1.100,00	1.080,00
2	2114/3114	Erträge / Einzahlungen aus Leistungen	0,00	1.100,00	1.080,00	0,00	1.100,00	1.080,00
612000	828000	Rückersätze von Ausgaben	500,00	500,00	712,94	500,00	500,00	712,94
612000	829000	Sonstige Einnahmen	100,00	100,00	145,74	100,00	100,00	145,74
612000	829900	Eigenmittel	0,00	0,00	21.767,82	0,00	0,00	21.767,82
2	2116/3116	Erträge / Einz. aus Veräußerung/GWG u. sonst. Erträge/Einz.	600,00	600,00	22.626,50	600,00	600,00	22.626,50
1	211/311	Erträge / Einzahl. aus der operativen Verwaltungstätigkeit	13.900,00	12.000,00	31.982,80	13.900,00	12.000,00	34.810,67
612000	868000	Lfd. Transferz. von priv. Haushalten	3.500,00	4.100,00	5.350,00	3.500,00	4.100,00	5.350,00
2	2124/3124	Transferertrag / -zahlungen von Haush. & Org. o.Erwerbschar.	3.500,00	4.100,00	5.350,00	3.500,00	4.100,00	5.350,00
612000	813000	Erträge aus der Aufl. von IZ (Kapitaltrans.)	62.200,00	3.400,00	67.010,95	0,00	0,00	0,00
2	2127	Nicht finanzierungswirksamer Transferertrag	62.200,00	3.400,00	67.010,95	0,00	0,00	0,00
1	212/312	Erträge aus Transfers / Einzahl. aus Transfers (ohne KT's)	65.700,00	7.500,00	72.360,95	3.500,00	4.100,00	5.350,00
SU 21/31		Summe Erträge / Einzahlungen operative Gebarung	79.600,00	19.500,00	104.343,75	17.400,00	16.100,00	40.160,67
612000	420000	Roh-, Hilfs- und Baustoffe	500,00	500,00	1.743,69	500,00	500,00	1.743,69
612000	452000	Treibstoffe	0,00	0,00	34,51	0,00	0,00	34,51
612000	459000	Sonstige Verbrauchsgüter	1.500,00	1.500,00	6.122,70	1.500,00	1.500,00	1.567,62
2	2221/3221	Gebrauchs- und Verbrauchsgüter, Handelswaren / Auszahlungen	2.000,00	2.000,00	7.900,90	2.000,00	2.000,00	3.345,82
612000	611000	Instandhaltung von Straßenbauten	1.000,00	1.500,00	6.464,19	1.000,00	1.500,00	6.464,19
2	2224/3224	Instandhaltung / Auszahlungen für Instandhaltung	1.000,00	1.500,00	6.464,19	1.000,00	1.500,00	6.464,19
612000	720099	Vergütung Bauhof Personal	0,00	12.500,00	10.936,20	0,00	12.500,00	0,00
612000	720299	Vergütung Bauhof Maschinen, Fahrzeugel, Geräte	0,00	2.000,00	3.665,50	0,00	2.000,00	0,00
612000	728000	Entgelte für sonstige Leistungen	7.700,00	5.100,00	8.405,90	7.700,00	5.100,00	8.140,70

Voranschlag 2023
Detailnachweis VA / 612 Gemeindestraßen - interne Vergütungen enthalten

Fonds	Konto	Bezeichnung	EVA 2023	EVA 2022	ERA 2021	FVA 2023	FVA 2022	FRA 2021
612000	729910	Anschluss Straße	13.300,00	0,00	0,00	13.300,00	0,00	0,00
2	2225/3225	Sonstiger Sachaufwand / Sonstige Auszahl. aus Sachaufwand	21.000,00	19.600,00	23.007,60	21.000,00	19.600,00	8.140,70
612000	680200	Planm. Afa Grundstückseinrichtungen/Infrastruktur	362.000,00	225.600,00	389.588,86	0,00	0,00	0,00
612000	683000	Verl.a.d. Abg von Sachanl. und imm. Verm.	0,00	0,00	140,60	0,00	0,00	0,00
2	2226/3226	Nicht finanz.wirks. Sachaufw. / Ausz. Inanspruchn.Haftungen	362.000,00	225.600,00	389.729,46	0,00	0,00	0,00
1	222/322	Sachaufwand / Auszahlungen aus Sachaufwand (o.Transferaufw.)	386.000,00	248.700,00	427.102,15	24.000,00	23.100,00	17.950,71
SU	22/32	Summe Aufwendungen / Auszahlungen operative Gebarung	386.000,00	248.700,00	427.102,15	24.000,00	23.100,00	17.950,71
SA	SA0/SA1	(0) Nettoergeb. (21-22) / SA (1) Geldfluss op. Geb. (31-32)	-306.400,00	-229.200,00	-322.758,40	-6.600,00	-7.000,00	22.209,96
SA	SA0R	Saldo Haushaltsrücklagen	0,00	0,00	0,00			
SA	SA00	Nettoergebnis nach Zuweisung und Entnahmen von HH-Rücklagen	-306.400,00	-229.200,00	-322.758,40			
Investive Gebarung								
612000	301000	Kapitaltransf. v. Ländern (LZ)				41.700,00	81.700,00	12.000,00
2	3331	Kapitaltransferzahlungen von Trägern des öffentlichen Rechts				41.700,00	81.700,00	12.000,00
612000	307000	Kap.transf. von p. Hh. und pr. Org.o.Erwerbsz.ua				21.200,00	44.800,00	0,00
612000	307110	Anschluss Straße				13.300,00	10.300,00	11.104,17
612000	307250	Aufschließung Straße				0,00	100,00	0,00
2	3334	Kapitaltransferzahl. von Haush. und Org. o. Erwerbscharakter				34.500,00	55.200,00	11.104,17
1	333	Einzahlungen aus Kapitaltransfers				76.200,00	136.900,00	23.104,17
SU	33	Summe Einzahlungen investive Gebarung				76.200,00	136.900,00	23.104,17
612000	002000	Straßenbauten				141.000,00	0,00	0,00
612000	003000	Grundstücke zu Straßenbauten				0,00	0,00	17.692,32
612000	060000	Im Bau befindliche Grundstückseinr.				0,00	221.000,00	44.871,99
2	3412	Ausz. für den Erwerb von Grundstücken & Grundstückseinricht.				141.000,00	221.000,00	62.564,31
1	341	Auszahlungen aus der Investitionstätigkeit				141.000,00	221.000,00	62.564,31
SU	34	Summe Auszahlungen investive Gebarung				141.000,00	221.000,00	62.564,31
SA	SA2	Saldo (2) Geldfluss aus der Investiven Gebarung (33-34)				-64.800,00	-84.100,00	-39.460,14

Voranschlag 2023
Detailnachweis VA / 612 Gemeindestraßen - interne Vergütungen enthalten

Fonds	Konto	Bezeichnung	EVA 2023	EVA 2022	ERA 2021	FVA 2023	FVA 2022	FRA 2021
SA	SA3	Saldo (3) Nettofinanzierungssaldo (SA1+SA2)				-71.400,00	-91.100,00	-17.250,18
Finanzierungstätigkeit								
SU	35	Summe Einzahlungen aus der Finanzierungstätigkeit				0,00	0,00	0,00
SU	36	Summe Auszahlungen aus der Finanzierungstätigkeit				0,00	0,00	0,00
SA	SA4	Saldo (4) Geldfluss aus der Finanzierungstätigkeit (35-36)				0,00	0,00	0,00
SA	SA5	Saldo (5) Geldfluss aus VA-wirksamer Gebarung (SA3+SA4)				-71.400,00	-91.100,00	-17.250,18
Verrechnung zw. operativer Gebarung und investiven Vorhaben								
SA	SA51	Saldo Geldfluss aus operativer Gebarung für invest. Vorhaben				0,00	0,00	0,00
Fonds 612200 Brücken								
Operative Gebarung								
612200	813000	Erträge aus der Aufl. von IZ (Kapitaltrans.)	500,00	500,00	0,00	0,00	0,00	0,00
2	2127	Nicht finanzierungswirksamer Transferertrag	500,00	500,00	0,00	0,00	0,00	0,00
1	212/312	Erträge aus Transfers / Einzahl. aus Transfers (ohne KTs)	500,00	500,00	0,00	0,00	0,00	0,00
SU	21/31	Summe Erträge / Einzahlungen operative Gebarung	500,00	500,00	0,00	0,00	0,00	0,00
SU	22/32	Summe Aufwendungen / Auszahlungen operative Gebarung	0,00	0,00	0,00	0,00	0,00	0,00
SA	SA0/SA1	(0) Nettoergeb. (21-22) / SA (1) Geldfluss op. Geb. (31-32)	500,00	500,00	0,00	0,00	0,00	0,00
SA	SA0R	Saldo Haushaltsrücklagen	0,00	0,00	0,00			
SA	SA00	Nettoergebnis nach Zuweisung und Entnahmen von HH-Rücklagen	500,00	500,00	0,00			
Investive Gebarung								
SU	33	Summe Einzahlungen investive Gebarung				0,00	0,00	0,00
SU	34	Summe Auszahlungen investive Gebarung				0,00	0,00	0,00
SA	SA2	Saldo (2) Geldfluss aus der Investiven Gebarung (33-34)				0,00	0,00	0,00
SA	SA3	Saldo (3) Nettofinanzierungssaldo (SA1+SA2)				0,00	0,00	0,00
Finanzierungstätigkeit								

Voranschlag 2023

Detailnachweis VA / 612 Gemeindestraßen - interne Vergütungen enthalten

Fonds	Konto	Bezeichnung	EVA 2023	EVA 2022	ERA 2021	FVA 2023	FVA 2022	FRA 2021
SU	35	Summe Einzahlungen aus der Finanzierungstätigkeit				0,00	0,00	0,00
SU	36	Summe Auszahlungen aus der Finanzierungstätigkeit				0,00	0,00	0,00
SA	SA4	Saldo (4) Geldfluss aus der Finanzierungstätigkeit (35-36)				0,00	0,00	0,00
SA	SA5	Saldo (5) Geldfluss aus VA-wirksamer Gebarung (SA3+SA4)				0,00	0,00	0,00
Verrechnung zw. operativer Gebarung und investiven Vorhaben								
SA	SA51	Saldo Geldfluss aus operativer Gebarung für invest. Vorhaben				0,00	0,00	0,00
UA 612		Gemeindestraßen						
UA 612	SA0/SA1	(0) Nettoergeb. (21-22) / SA (1) Geldfluss op. Geb. (31-32)	-305.900,00	-228.700,00	-322.758,40	-6.600,00	-7.000,00	22.209,96
UA 612	SA00	Nettoergebnis nach Zuweisung und Entnahmen von HH-Rücklagen	-305.900,00	-228.700,00	-322.758,40			
UA 612	SA2	Saldo (2) Geldfluss aus der Investiven Gebarung (33-34)				-64.800,00	-84.100,00	-39.460,14
UA 612	SA3	Saldo (3) Nettofinanzierungssaldo (SA1+SA2)				-71.400,00	-91.100,00	-17.250,18
UA 612	SA4	Saldo (4) Geldfluss aus der Finanzierungstätigkeit (35-36)				0,00	0,00	0,00
UA 612	SA5	Saldo (5) Geldfluss aus VA-wirksamer Gebarung (SA3+SA4)				-71.400,00	-91.100,00	-17.250,18

Voranschlag 2023
Detailnachweis VA / 616 Sonstige Straßen und Wege - interne Vergütungen enthalten

Fonds	Konto	Bezeichnung	EVA 2023	EVA 2022	ERA 2021	FVA 2023	FVA 2022	FRA 2021
Fonds 616000		Sonstige Straßen und Wege						
Operative Gebarung								
616000	828000	Rückersätze von Ausgaben	0,00	1.000,00	0,00	0,00	1.000,00	0,00
616000	829900	Eigenmittel	0,00	0,00	28.427,22	0,00	0,00	28.427,22
2	2116/3116	Erträge / Einz. aus Veräußerung/GWG u. sonst. Erträge/Einz.	0,00	1.000,00	28.427,22	0,00	1.000,00	28.427,22
1	211/311	Erträge / Einzahl. aus der operativen Verwaltungstätigkeit	0,00	1.000,00	28.427,22	0,00	1.000,00	28.427,22
616000	813000	Erträge aus der Aufl. von IZ (Kapitaltrans.)	1.700,00	3.400,00	1.565,30	0,00	0,00	0,00
2	2127	Nicht finanzierungswirksamer Transferertrag	1.700,00	3.400,00	1.565,30	0,00	0,00	0,00
1	212/312	Erträge aus Transfers / Einzahl. aus Transfers (ohne KT's)	1.700,00	3.400,00	1.565,30	0,00	0,00	0,00
SU 21/31		Summe Erträge / Einzahlungen operative Gebarung	1.700,00	4.400,00	29.992,52	0,00	1.000,00	28.427,22
616000	452000	Treibstoffe	0,00	100,00	0,00	0,00	100,00	0,00
616000	459000	Sonstige Verbrauchsgüter	500,00	1.000,00	0,00	500,00	1.000,00	0,00
2	2221/3221	Gebrauchs- und Verbrauchsgüter, Handelswaren / Auszahlungen	500,00	1.100,00	0,00	500,00	1.100,00	0,00
616000	610000	Instandhaltung von Grund und Boden	100,00	100,00	0,00	100,00	100,00	0,00
616000	611000	Instandhaltung von Straßenbauten	10.000,00	16.500,00	5.247,10	10.000,00	16.500,00	5.247,10
616000	616000	Instandhaltung von Maschinen u. Anlagen	0,00	500,00	0,00	0,00	500,00	0,00
2	2224/3224	Instandhaltung / Auszahlungen für Instandhaltung	10.100,00	17.100,00	5.247,10	10.100,00	17.100,00	5.247,10
616000	720099	Vergütung Bauhof Personal	0,00	6.700,00	8.900,10	0,00	6.700,00	0,00
616000	720299	Vergütung Bauhof Maschinen, Fahrzeugel, Geräte	0,00	2.000,00	828,00	0,00	2.000,00	0,00
616000	728000	Entgelte für sonstige Leistungen	0,00	0,00	111,90	0,00	0,00	111,90
2	2225/3225	Sonstiger Sachaufwand / Sonstige Auszahl. aus Sachaufwand	0,00	8.700,00	9.840,00	0,00	8.700,00	111,90
616000	680200	Planm. Afa Grundstückseinrichtungen/Infrastruktur	3.800,00	3.800,00	3.652,30	0,00	0,00	0,00
2	2226/3226	Nicht finanz.wirks. Sachaufw. / Ausz. Inanspruchn.Haftungen	3.800,00	3.800,00	3.652,30	0,00	0,00	0,00
1	222/322	Sachaufwand / Auszahlungen aus Sachaufwand (o.Transferaufw.)	14.400,00	30.700,00	18.739,40	10.600,00	26.900,00	5.359,00
616000	752000	Lfd. Transferz. an Gemeinden	30.700,00	27.400,00	26.052,00	30.700,00	27.400,00	26.052,00
2	2231/3231	Transferaufwand / -zahlungen an Träger des öffentl. Rechts	30.700,00	27.400,00	26.052,00	30.700,00	27.400,00	26.052,00

Voranschlag 2023
Detailnachweis VA / 616 Sonstige Straßen und Wege - interne Vergütungen enthalten

Fonds	Konto	Bezeichnung	EVA 2023	EVA 2022	ERA 2021	FVA 2023	FVA 2022	FRA 2021
1	223/323	Transferaufwand (lfd. u.KTs) / Auszahl. Transfers (ohne KTs)	30.700,00	27.400,00	26.052,00	30.700,00	27.400,00	26.052,00
SU	22/32	Summe Aufwendungen / Auszahlungen operative Gebarung	45.100,00	58.100,00	44.791,40	41.300,00	54.300,00	31.411,00
SA	SA0/SA1	(0) Nettoergeb. (21-22) / SA (1) Geldfluss op. Geb. (31-32)	-43.400,00	-53.700,00	-14.798,88	-41.300,00	-53.300,00	-2.983,78
SA	SA0R	Saldo Haushaltsrücklagen	0,00	0,00	0,00			
SA	SA00	Nettoergebnis nach Zuweisung und Entnahmen von HH-Rücklagen	-43.400,00	-53.700,00	-14.798,88			
Investive Gebarung								
616000	301000	Kapitaltransf. v. Ländern (LZ)				0,00	0,00	111.778,19
616000	301100	Kapitaltransf. v. Ländern (BZ)				0,00	0,00	23.600,00
2	3331	Kapitaltransferzahlungen von Trägern des öffentlichen Rechts				0,00	0,00	135.378,19
1	333	Einzahlungen aus Kapitaltransfers				0,00	0,00	135.378,19
SU	33	Summe Einzahlungen investive Gebarung				0,00	0,00	135.378,19
616000	002000	Straßenbauten				0,00	0,00	80.000,00
616000	060000	Im Bau befindliche Grundstückseinr.				0,00	0,00	83.805,41
2	3412	Ausz. für den Erwerb von Grundstücken & Grundstückseinricht.				0,00	0,00	163.805,41
1	341	Auszahlungen aus der Investitionstätigkeit				0,00	0,00	163.805,41
SU	34	Summe Auszahlungen investive Gebarung				0,00	0,00	163.805,41
SA	SA2	Saldo (2) Geldfluss aus der Investiven Gebarung (33-34)				0,00	0,00	-28.427,22
SA	SA3	Saldo (3) Nettofinanzierungssaldo (SA1+SA2)				-41.300,00	-53.300,00	-31.411,00
Finanzierungstätigkeit								
SU	35	Summe Einzahlungen aus der Finanzierungstätigkeit				0,00	0,00	0,00
SU	36	Summe Auszahlungen aus der Finanzierungstätigkeit				0,00	0,00	0,00
SA	SA4	Saldo (4) Geldfluss aus der Finanzierungstätigkeit (35-36)				0,00	0,00	0,00
SA	SA5	Saldo (5) Geldfluss aus VA-wirksamer Gebarung (SA3+SA4)				-41.300,00	-53.300,00	-31.411,00
Verrechnung zw. operativer Gebarung und investiven Vorhaben								
SA	SA51	Saldo Geldfluss aus operativer Gebarung für invest. Vorhaben				0,00	0,00	0,00

Voranschlag 2023

Detailnachweis VA / 616 Sonstige Straßen und Wege - interne Vergütungen enthalten

Fonds	Konto	Bezeichnung	EVA 2023	EVA 2022	ERA 2021	FVA 2023	FVA 2022	FRA 2021
UA 616		Sonstige Straßen und Wege						
UA 616	SA0/SA1	(0) Nettoergeb. (21-22) / SA (1) Geldfluss op. Geb. (31-32)	-43.400,00	-53.700,00	-14.798,88	-41.300,00	-53.300,00	-2.983,78
UA 616	SA00	Nettoergebnis nach Zuweisung und Entnahmen von HH-Rücklagen	-43.400,00	-53.700,00	-14.798,88			
UA 616	SA2	Saldo (2) Geldfluss aus der Investiven Gebarung (33-34)				0,00	0,00	-28.427,22
UA 616	SA3	Saldo (3) Nettofinanzierungssaldo (SA1+SA2)				-41.300,00	-53.300,00	-31.411,00
UA 616	SA4	Saldo (4) Geldfluss aus der Finanzierungstätigkeit (35-36)				0,00	0,00	0,00
UA 616	SA5	Saldo (5) Geldfluss aus VA-wirksamer Gebarung (SA3+SA4)				-41.300,00	-53.300,00	-31.411,00

Voranschlag 2023
Detailnachweis VA / 617 Bauhöfe - interne Vergütungen enthalten

Fonds	Konto	Bezeichnung	EVA 2023	EVA 2022	ERA 2021	FVA 2023	FVA 2022	FRA 2021
Fonds 617000		Bauhöfe						
Operative Gebarung								
617000	816000	Kostenbeiträge (Kostenersätze) für sonst. Leist.	200,00	2.000,00	0,00	200,00	2.000,00	0,00
617000	816099	Vergütungen	0,00	195.600,00	226.987,15	0,00	195.600,00	0,00
2	2114/3114	Erträge / Einzahlungen aus Leistungen	200,00	197.600,00	226.987,15	200,00	197.600,00	0,00
617000	828000	Rückersätze von Ausgaben	0,00	100,00	0,00	0,00	100,00	0,00
617000	829000	Sonstige Einnahmen	0,00	100,00	0,00	0,00	100,00	0,00
2	2116/3116	Erträge / Einz. aus Veräußerung/GWG u. sonst. Erträge/Einz.	0,00	200,00	0,00	0,00	200,00	0,00
617000	817500	Erträge aus der Aufl. Rückstellung Jubiläum	0,00	0,00	60,17	0,00	0,00	0,00
2	2117	Nicht finanzierungswirksame operative Erträge	0,00	0,00	60,17	0,00	0,00	0,00
1	211/311	Erträge / Einzahl. aus der operativen Verwaltungstätigkeit	200,00	197.800,00	227.047,32	200,00	197.800,00	0,00
617000	860000	Lfd. Transferz. von Bund, Bundesfonds und Bundeska	0,00	5.700,00	7.186,06	0,00	5.700,00	6.159,48
2	2121/3121	Transferertrag / -zahlungen von Trägern des öffentl. Rechts	0,00	5.700,00	7.186,06	0,00	5.700,00	6.159,48
617000	813000	Erträge aus der Aufl. von IZ (Kapitaltrans.)	700,00	1.400,00	700,00	0,00	0,00	0,00
2	2127	Nicht finanzierungswirksamer Transferertrag	700,00	1.400,00	700,00	0,00	0,00	0,00
1	212/312	Erträge aus Transfers / Einzahl. aus Transfers (ohne KTs)	700,00	7.100,00	7.886,06	0,00	5.700,00	6.159,48
SU 21/31		Summe Erträge / Einzahlungen operative Gebarung	900,00	204.900,00	234.933,38	200,00	203.500,00	6.159,48
617000	511000	Geldb. Vertragsbed. in handw. Verwendung	109.100,00	106.300,00	102.525,29	109.100,00	106.300,00	102.525,29
617000	521000	Geldb. der ganzj. beschäftigter Arbeiter	13.300,00	13.300,00	7.735,89	13.300,00	13.300,00	7.735,89
617000	565000	Mehrleistungsvergütungen	10.400,00	10.100,00	10.412,89	10.400,00	10.100,00	10.412,89
617000	569000	Sonstige Nebengebühren	1.100,00	1.100,00	981,84	1.100,00	1.100,00	981,84
2	2211/3211	Personalaufwand / Ausz. (Bezüge, Nebengeb., Mehrleistungen)	133.900,00	130.800,00	121.655,91	133.900,00	130.800,00	121.655,91
617000	580000	Dienstgeberbeiträge FLAF	4.800,00	4.600,00	4.451,06	4.800,00	4.600,00	4.451,06
617000	582000	Sonstige Dienstgeberbeiträge	29.900,00	29.400,00	27.420,11	29.900,00	29.400,00	27.420,11
617000	590000	Freiwillige Sozialleistungen (nur Barl.)	300,00	300,00	210,00	300,00	300,00	210,00
2	2212/3212	Gesetzlicher und freiwilliger Sozialaufwand / Auszahlungen	35.000,00	34.300,00	32.081,17	35.000,00	34.300,00	32.081,17

Voranschlag 2023
Detailnachweis VA / 617 Bauhöfe - interne Vergütungen enthalten

Fonds	Konto	Bezeichnung	EVA 2023	EVA 2022	ERA 2021	FVA 2023	FVA 2022	FRA 2021
617000	592000	Dot: von Rückstel. für Jubiläumszuwendungen	1.000,00	1.000,00	1.191,16	0,00	0,00	0,00
617000	593000	Dot: von Rückstel. für Urlaube	0,00	0,00	4.685,60	0,00	0,00	0,00
2	2214	Nicht finanzierungswirksamer Personalaufwand	1.000,00	1.000,00	5.876,76	0,00	0,00	0,00
1	221/321	Personalaufwand / Auszahlungen aus Personalaufwand	169.900,00	166.100,00	159.613,84	168.900,00	165.100,00	153.737,08
617000	400000	Geringwertige Wirtschaftsg. Anlageverm.	10.000,00	1.400,00	2.552,65	10.000,00	1.400,00	1.766,19
617000	409000	Geringwertige Ersatzteile	2.000,00	5.000,00	6.159,23	2.000,00	5.000,00	6.159,23
617000	451000	Brennstoffe	2.000,00	1.500,00	1.736,58	2.000,00	1.500,00	1.736,58
617000	452000	Treibstoffe	12.000,00	7.200,00	9.914,87	12.000,00	7.200,00	9.646,09
617000	454000	Reinigungsmittel	400,00	300,00	480,50	400,00	300,00	207,42
617000	456000	Schreib-, Zeichen- und son. Büromittel	100,00	100,00	76,74	100,00	100,00	6,98
617000	459000	Sonstige Verbrauchsgüter	3.300,00	4.000,00	3.441,36	3.300,00	4.000,00	3.265,92
2	2221/3221	Gebrauchs- und Verbrauchsgüter, Handelswaren / Auszahlungen	29.800,00	19.500,00	24.361,93	29.800,00	19.500,00	22.788,41
617000	600000	Strom	13.100,00	2.500,00	2.607,11	13.100,00	2.500,00	2.563,15
617000	631000	Telekommunikationsdienste	400,00	400,00	464,16	400,00	400,00	457,30
617000	640100	Prüfkosten	800,00	700,00	452,09	800,00	700,00	452,09
617000	670000	Versicherungen	3.000,00	3.000,00	2.510,54	3.000,00	3.000,00	2.510,54
2	2222/3222	Verwaltungs- und Betriebsaufwand / Auszahlungen	17.300,00	6.600,00	6.033,90	17.300,00	6.600,00	5.983,08
617000	614000	Instandhaltung von Gebäuden	100,00	100,00	768,87	100,00	100,00	777,20
617000	616000	Instandhaltung von Maschinen u. Anlagen	300,00	500,00	586,07	300,00	500,00	586,07
617000	617000	Instandhaltung von Fahrzeugen	7.000,00	6.800,00	2.576,73	7.000,00	6.800,00	11.399,18
617000	618000	Instandhaltung von son. Anlagen	0,00	500,00	0,00	0,00	500,00	0,00
2	2224/3224	Instandhaltung / Auszahlungen für Instandhaltung	7.400,00	7.900,00	3.931,67	7.400,00	7.900,00	12.762,45
617000	710000	Öffentliche Abgaben ohne Geb. gem. FAG	2.000,00	2.600,00	1.964,60	2.000,00	2.600,00	1.964,60
617000	711000	Gebühren für die Benützung gem. FAG	400,00	300,00	464,28	400,00	300,00	464,28
617000	720199	Vergütung Verwaltung	0,00	1.100,00	12.557,31	0,00	1.100,00	0,00
617000	724000	Reisegebühren	400,00	300,00	0,00	400,00	300,00	0,00
617000	728000	Entgelte für sonstige Leistungen	100,00	100,00	62,50	100,00	100,00	62,50

Voranschlag 2023
Detailnachweis VA / 617 Bauhöfe - interne Vergütungen enthalten

Fonds	Konto	Bezeichnung	EVA 2023	EVA 2022	ERA 2021	FVA 2023	FVA 2022	FRA 2021
617000	729000	Sonstige Ausgaben	0,00	0,00	200,00	0,00	0,00	200,00
2	2225/3225	Sonstiger Sachaufwand / Sonstige Auszahl. aus Sachaufwand	2.900,00	4.400,00	15.248,69	2.900,00	4.400,00	2.691,38
617000	680300	Planm. Afa Gebäude/Bauten	4.300,00	4.300,00	4.253,33	0,00	0,00	0,00
617000	680600	Planm. Afa Technische Anlagen, Fahrzeuge/Maschine	5.300,00	5.200,00	4.561,68	0,00	0,00	0,00
617000	680700	Planm. Afa Amts, Betriebs/Geschäftsausstattung	500,00	500,00	392,00	0,00	0,00	0,00
2	2226/3226	Nicht finanz.wirks. Sachaufw. / Ausz. Inanspruchn.Haftungen	10.100,00	10.000,00	9.207,01	0,00	0,00	0,00
1	222/322	Sachaufwand / Auszahlungen aus Sachaufwand (o.Transferaufw.)	67.500,00	48.400,00	58.783,20	57.400,00	38.400,00	44.225,32
SU	22/32	Summe Aufwendungen / Auszahlungen operative Gebarung	237.400,00	214.500,00	218.397,04	226.300,00	203.500,00	197.962,40
SA	SA0/SA1	(0) Nettoergeb. (21-22) / SA (1) Geldfluss op. Geb. (31-32)	-236.500,00	-9.600,00	16.536,34	-226.100,00	0,00	-191.802,92
SA	SA0R	Saldo Haushaltsrücklagen	0,00	0,00	0,00			
SA	SA00	Nettoergebnis nach Zuweisung und Entnahmen von HH-Rücklagen	-236.500,00	-9.600,00	16.536,34			
Investive Gebarung								
SU	33	Summe Einzahlungen investive Gebarung				0,00	0,00	0,00
617000	020000	Maschinen und maschinelle Anlagen				0,00	0,00	450,00
2	3414	Ausz. f.d. Erwerb von techn. Anlagen, Fahrzeuge u. Maschinen				0,00	0,00	450,00
1	341	Auszahlungen aus der Investitionstätigkeit				0,00	0,00	450,00
SU	34	Summe Auszahlungen investive Gebarung				0,00	0,00	450,00
SA	SA2	Saldo (2) Geldfluss aus der Investiven Gebarung (33-34)				0,00	0,00	-450,00
SA	SA3	Saldo (3) Nettofinanzierungssaldo (SA1+SA2)				-226.100,00	0,00	-192.252,92
Finanzierungstätigkeit								
SU	35	Summe Einzahlungen aus der Finanzierungstätigkeit				0,00	0,00	0,00
SU	36	Summe Auszahlungen aus der Finanzierungstätigkeit				0,00	0,00	0,00
SA	SA4	Saldo (4) Geldfluss aus der Finanzierungstätigkeit (35-36)				0,00	0,00	0,00
SA	SA5	Saldo (5) Geldfluss aus VA-wirksamer Gebarung (SA3+SA4)				-226.100,00	0,00	-192.252,92
Verrechnung zw. operativer Gebarung und investiven Vorhaben								

Voranschlag 2023
Detailnachweis VA / 617 Bauhöfe - interne Vergütungen enthalten

Fonds	Konto	Bezeichnung	EVA 2023	EVA 2022	ERA 2021	FVA 2023	FVA 2022	FRA 2021
SA	SA51	Saldo Geldfluss aus operativer Gebarung für invest. Vorhaben				0,00	0,00	0,00
UA 617		Bauhöfe						
UA 617	SA0/SA1	(0) Nettoergeb. (21-22) / SA (1) Geldfluss op. Geb. (31-32)	-236.500,00	-9.600,00	16.536,34	-226.100,00	0,00	-191.802,92
UA 617	SA00	Nettoergebnis nach Zuweisung und Entnahmen von HH-Rücklagen	-236.500,00	-9.600,00	16.536,34			
UA 617	SA2	Saldo (2) Geldfluss aus der Investiven Gebarung (33-34)				0,00	0,00	-450,00
UA 617	SA3	Saldo (3) Nettofinanzierungssaldo (SA1+SA2)				-226.100,00	0,00	-192.252,92
UA 617	SA4	Saldo (4) Geldfluss aus der Finanzierungstätigkeit (35-36)				0,00	0,00	0,00
UA 617	SA5	Saldo (5) Geldfluss aus VA-wirksamer Gebarung (SA3+SA4)				-226.100,00	0,00	-192.252,92
A 61		Straßenbau						
A 61	SA0/SA1	(0) Nettoergeb. (21-22) / SA (1) Geldfluss op. Geb. (31-32)	-586.400,00	-292.600,00	-323.428,18	-274.000,00	-60.300,00	-173.762,62
A 61	SA00	Nettoergebnis nach Zuweisung und Entnahmen von HH-Rücklagen	-586.400,00	-292.600,00	-323.428,18			
A 61	SA2	Saldo (2) Geldfluss aus der Investiven Gebarung (33-34)				-64.800,00	-84.100,00	-68.337,36
A 61	SA3	Saldo (3) Nettofinanzierungssaldo (SA1+SA2)				-338.800,00	-144.400,00	-242.099,98
A 61	SA4	Saldo (4) Geldfluss aus der Finanzierungstätigkeit (35-36)				0,00	0,00	0,00
A 61	SA5	Saldo (5) Geldfluss aus VA-wirksamer Gebarung (SA3+SA4)				-338.800,00	-144.400,00	-242.099,98
A 61	SA51	Saldo Geldfluss aus operativer Gebarung für invest. Vorhaben				0,00	0,00	0,00

Voranschlag 2023

Detailnachweis VA / 639 Sonstige Einrichtungen und Maßnahmen - interne Vergütungen enthalten

Fonds	Konto	Bezeichnung	EVA 2023	EVA 2022	ERA 2021	FVA 2023	FVA 2022	FRA 2021
Fonds 639000		Sonstige Einrichtungen und Maßnahmen (z.						
Operative Gebarung								
SU 21/31		Summe Erträge / Einzahlungen operative Gebarung	0,00	0,00	0,00	0,00	0,00	0,00
639000	720299	Vergütung Bauhof Maschinen, Fahrzeugel, Geräte	0,00	0,00	11,00	0,00	0,00	0,00
2	2225/3225	Sonstiger Sachaufwand / Sonstige Auszahl. aus Sachaufwand	0,00	0,00	11,00	0,00	0,00	0,00
1 222/322		Sachaufwand / Auszahlungen aus Sachaufwand (o.Transferaufw.)	0,00	0,00	11,00	0,00	0,00	0,00
639000	754000	Lfd. TZ an so. Tr. ö.R	11.500,00	10.100,00	9.765,36	11.500,00	10.100,00	9.765,36
639000	771000	Kapitaltransferz. an Länder	2.000,00	500,00	3.422,04	0,00	0,00	0,00
2	2231/3231	Transferaufwand / -zahlungen an Träger des öffentl. Rechts	13.500,00	10.600,00	13.187,40	11.500,00	10.100,00	9.765,36
1 223/323		Transferaufwand (lfd. u.KTs) / Auszahl. Transfers (ohne KTs)	13.500,00	10.600,00	13.187,40	11.500,00	10.100,00	9.765,36
SU 22/32		Summe Aufwendungen / Auszahlungen operative Gebarung	13.500,00	10.600,00	13.198,40	11.500,00	10.100,00	9.765,36
SA SA0/SA1		(0) Nettoergeb. (21-22) / SA (1) Geldfluss op. Geb. (31-32)	-13.500,00	-10.600,00	-13.198,40	-11.500,00	-10.100,00	-9.765,36
SA SA0R		Saldo Haushaltsrücklagen	0,00	0,00	0,00			
SA SA00		Nettoergebnis nach Zuweisung und Entnahmen von HH-Rücklagen	-13.500,00	-10.600,00	-13.198,40			
Investive Gebarung								
SU 33		Summe Einzahlungen investive Gebarung				0,00	0,00	0,00
639000	771000	Kapitaltransferz. an Länder				2.000,00	500,00	3.422,04
2	3431	Kapitaltransferzahlungen an Träger des öffentlichen Rechts				2.000,00	500,00	3.422,04
1 343		Auszahlungen aus Kapitaltransfers				2.000,00	500,00	3.422,04
SU 34		Summe Auszahlungen investive Gebarung				2.000,00	500,00	3.422,04
SA SA2		Saldo (2) Geldfluss aus der Investiven Gebarung (33-34)				-2.000,00	-500,00	-3.422,04
SA SA3		Saldo (3) Nettofinanzierungssaldo (SA1+SA2)				-13.500,00	-10.600,00	-13.187,40
Finanzierungstätigkeit								
SU 35		Summe Einzahlungen aus der Finanzierungstätigkeit				0,00	0,00	0,00
SU 36		Summe Auszahlungen aus der Finanzierungstätigkeit				0,00	0,00	0,00

Voranschlag 2023

Detailnachweis VA / 639 Sonstige Einrichtungen und Maßnahmen - interne Vergütungen enthalten

Fonds	Konto	Bezeichnung	EVA 2023	EVA 2022	ERA 2021	FVA 2023	FVA 2022	FRA 2021
SA	SA4	Saldo (4) Geldfluss aus der Finanzierungstätigkeit (35-36)				0,00	0,00	0,00
SA	SA5	Saldo (5) Geldfluss aus VA-wirksamer Gebarung (SA3+SA4)				-13.500,00	-10.600,00	-13.187,40
Verrechnung zw. operativer Gebarung und investiven Vorhaben								
SA	SA51	Saldo Geldfluss aus operativer Gebarung für invest. Vorhaben				0,00	0,00	0,00
UA 639		Sonstige Einrichtungen und Maßnahmen						
UA 639	SA0/SA1	(0) Nettoergeb. (21-22) / SA (1) Geldfluss op. Geb. (31-32)	-13.500,00	-10.600,00	-13.198,40	-11.500,00	-10.100,00	-9.765,36
UA 639	SA00	Nettoergebnis nach Zuweisung und Entnahmen von HH-Rücklagen	-13.500,00	-10.600,00	-13.198,40			
UA 639	SA2	Saldo (2) Geldfluss aus der Investiven Gebarung (33-34)				-2.000,00	-500,00	-3.422,04
UA 639	SA3	Saldo (3) Nettofinanzierungssaldo (SA1+SA2)				-13.500,00	-10.600,00	-13.187,40
UA 639	SA4	Saldo (4) Geldfluss aus der Finanzierungstätigkeit (35-36)				0,00	0,00	0,00
UA 639	SA5	Saldo (5) Geldfluss aus VA-wirksamer Gebarung (SA3+SA4)				-13.500,00	-10.600,00	-13.187,40
A 63		Schutzwasserbau						
A 63	SA0/SA1	(0) Nettoergeb. (21-22) / SA (1) Geldfluss op. Geb. (31-32)	-13.500,00	-10.600,00	-13.198,40	-11.500,00	-10.100,00	-9.765,36
A 63	SA00	Nettoergebnis nach Zuweisung und Entnahmen von HH-Rücklagen	-13.500,00	-10.600,00	-13.198,40			
A 63	SA2	Saldo (2) Geldfluss aus der Investiven Gebarung (33-34)				-2.000,00	-500,00	-3.422,04
A 63	SA3	Saldo (3) Nettofinanzierungssaldo (SA1+SA2)				-13.500,00	-10.600,00	-13.187,40
A 63	SA4	Saldo (4) Geldfluss aus der Finanzierungstätigkeit (35-36)				0,00	0,00	0,00
A 63	SA5	Saldo (5) Geldfluss aus VA-wirksamer Gebarung (SA3+SA4)				-13.500,00	-10.600,00	-13.187,40
A 63	SA51	Saldo Geldfluss aus operativer Gebarung für invest. Vorhaben				0,00	0,00	0,00

Voranschlag 2023

Detailnachweis VA / 690 Verkehr, Sonstiges - interne Vergütungen enthalten

Fonds	Konto	Bezeichnung	EVA 2023	EVA 2022	ERA 2021	FVA 2023	FVA 2022	FRA 2021
Fonds 690000		OÖ Verkehrsverbund						
Operative Gebarung								
SU 21/31		Summe Erträge / Einzahlungen operative Gebarung	0,00	0,00	0,00	0,00	0,00	0,00
690000	751000	Lfd. Transferz. an Länder	6.200,00	5.900,00	5.472,00	6.200,00	5.900,00	5.472,00
690000	751700	Lfd. Transferz. an Länder (Verkehrsbeitrag)	20.000,00	20.400,00	18.759,00	20.000,00	20.400,00	18.759,00
2	2231/3231	Transferaufwand / -zahlungen an Träger des öffentl. Rechts	26.200,00	26.300,00	24.231,00	26.200,00	26.300,00	24.231,00
1	223/323	Transferaufwand (lfd. u.KTs) / Auszahl. Transfers (ohne KTs)	26.200,00	26.300,00	24.231,00	26.200,00	26.300,00	24.231,00
SU 22/32		Summe Aufwendungen / Auszahlungen operative Gebarung	26.200,00	26.300,00	24.231,00	26.200,00	26.300,00	24.231,00
SA SA0/SA1		(0) Nettoergeb. (21-22) / SA (1) Geldfluss op. Geb. (31-32)	-26.200,00	-26.300,00	-24.231,00	-26.200,00	-26.300,00	-24.231,00
SA SA0R		Saldo Haushaltsrücklagen	0,00	0,00	0,00			
SA SA00		Nettoergebnis nach Zuweisung und Entnahmen von HH-Rücklagen	-26.200,00	-26.300,00	-24.231,00			
Investive Gebarung								
SU 33		Summe Einzahlungen investive Gebarung				0,00	0,00	0,00
SU 34		Summe Auszahlungen investive Gebarung				0,00	0,00	0,00
SA SA2		Saldo (2) Geldfluss aus der Investiven Gebarung (33-34)				0,00	0,00	0,00
SA SA3		Saldo (3) Nettofinanzierungssaldo (SA1+SA2)				-26.200,00	-26.300,00	-24.231,00
Finanzierungstätigkeit								
SU 35		Summe Einzahlungen aus der Finanzierungstätigkeit				0,00	0,00	0,00
SU 36		Summe Auszahlungen aus der Finanzierungstätigkeit				0,00	0,00	0,00
SA SA4		Saldo (4) Geldfluss aus der Finanzierungstätigkeit (35-36)				0,00	0,00	0,00
SA SA5		Saldo (5) Geldfluss aus VA-wirksamer Gebarung (SA3+SA4)				-26.200,00	-26.300,00	-24.231,00
Verrechnung zw. operativer Gebarung und investiven Vorhaben								
SA SA51		Saldo Geldfluss aus operativer Gebarung für invest. Vorhaben				0,00	0,00	0,00

Voranschlag 2023

Detailnachweis VA / 690 Verkehr, Sonstiges - interne Vergütungen enthalten

Fonds	Konto	Bezeichnung	EVA 2023	EVA 2022	ERA 2021	FVA 2023	FVA 2022	FRA 2021
UA 690		Verkehr, Sonstiges						
UA 690	SA0/SA1	(0) Nettoergeb. (21-22) / SA (1) Geldfluss op. Geb. (31-32)	-26.200,00	-26.300,00	-24.231,00	-26.200,00	-26.300,00	-24.231,00
UA 690	SA00	Nettoergebnis nach Zuweisung und Entnahmen von HH-Rücklagen	-26.200,00	-26.300,00	-24.231,00			
UA 690	SA2	Saldo (2) Geldfluss aus der Investiven Gebarung (33-34)				0,00	0,00	0,00
UA 690	SA3	Saldo (3) Nettofinanzierungssaldo (SA1+SA2)				-26.200,00	-26.300,00	-24.231,00
UA 690	SA4	Saldo (4) Geldfluss aus der Finanzierungstätigkeit (35-36)				0,00	0,00	0,00
UA 690	SA5	Saldo (5) Geldfluss aus VA-wirksamer Gebarung (SA3+SA4)				-26.200,00	-26.300,00	-24.231,00
A 69		Verkehr, Sonstiges						
A 69	SA0/SA1	(0) Nettoergeb. (21-22) / SA (1) Geldfluss op. Geb. (31-32)	-26.200,00	-26.300,00	-24.231,00	-26.200,00	-26.300,00	-24.231,00
A 69	SA00	Nettoergebnis nach Zuweisung und Entnahmen von HH-Rücklagen	-26.200,00	-26.300,00	-24.231,00			
A 69	SA2	Saldo (2) Geldfluss aus der Investiven Gebarung (33-34)				0,00	0,00	0,00
A 69	SA3	Saldo (3) Nettofinanzierungssaldo (SA1+SA2)				-26.200,00	-26.300,00	-24.231,00
A 69	SA4	Saldo (4) Geldfluss aus der Finanzierungstätigkeit (35-36)				0,00	0,00	0,00
A 69	SA5	Saldo (5) Geldfluss aus VA-wirksamer Gebarung (SA3+SA4)				-26.200,00	-26.300,00	-24.231,00
A 69	SA51	Saldo Geldfluss aus operativer Gebarung für invest. Vorhaben				0,00	0,00	0,00
Gruppe 6		Straßen-und Wasserbau, Verkehr						
Gruppe 6	SA0/SA1	(0) Nettoergeb. (21-22) / SA (1) Geldfluss op. Geb. (31-32)	-626.100,00	-329.500,00	-360.857,58	-311.700,00	-96.700,00	-207.758,98
Gruppe 6	SA00	Nettoergebnis nach Zuweisung und Entnahmen von HH-Rücklagen	-626.100,00	-329.500,00	-360.857,58			
Gruppe 6	SA2	Saldo (2) Geldfluss aus der Investiven Gebarung (33-34)				-66.800,00	-84.600,00	-71.759,40
Gruppe 6	SA3	Saldo (3) Nettofinanzierungssaldo (SA1+SA2)				-378.500,00	-181.300,00	-279.518,38
Gruppe 6	SA4	Saldo (4) Geldfluss aus der Finanzierungstätigkeit (35-36)				0,00	0,00	0,00
Gruppe 6	SA5	Saldo (5) Geldfluss aus VA-wirksamer Gebarung (SA3+SA4)				-378.500,00	-181.300,00	-279.518,38
Gruppe 6	SA51	Saldo Geldfluss aus operativer Gebarung für invest. Vorhaben				0,00	0,00	0,00

Voranschlag 2023
Detailnachweis VA / 742 Produktionsförderung - interne Vergütungen enthalten

Fonds	Konto	Bezeichnung	EVA 2023	EVA 2022	ERA 2021	FVA 2023	FVA 2022	FRA 2021
Fonds 742000		Produktionsförderung						
Operative Gebarung								
SU	21/31	Summe Erträge / Einzahlungen operative Gebarung	0,00	0,00	0,00	0,00	0,00	0,00
742000	768000	Son. lfd. Transferz. an priv. Haushalte	2.000,00	3.100,00	1.126,44	2.000,00	3.100,00	1.126,44
2	2234/3234	Transferaufwand / -zahlungen an Haush. & Org.o.Erwerbschar.	2.000,00	3.100,00	1.126,44	2.000,00	3.100,00	1.126,44
1	223/323	Transferaufwand (lfd. u.KTs) / Auszahl. Transfers (ohne KTs)	2.000,00	3.100,00	1.126,44	2.000,00	3.100,00	1.126,44
SU	22/32	Summe Aufwendungen / Auszahlungen operative Gebarung	2.000,00	3.100,00	1.126,44	2.000,00	3.100,00	1.126,44
SA	SA0/SA1	(0) Nettoergeb. (21-22) / SA (1) Geldfluss op. Geb. (31-32)	-2.000,00	-3.100,00	-1.126,44	-2.000,00	-3.100,00	-1.126,44
SA	SA0R	Saldo Haushaltsrücklagen	0,00	0,00	0,00			
SA	SA00	Nettoergebnis nach Zuweisung und Entnahmen von HH-Rücklagen	-2.000,00	-3.100,00	-1.126,44			
Investive Gebarung								
SU	33	Summe Einzahlungen investive Gebarung				0,00	0,00	0,00
SU	34	Summe Auszahlungen investive Gebarung				0,00	0,00	0,00
SA	SA2	Saldo (2) Geldfluss aus der Investiven Gebarung (33-34)				0,00	0,00	0,00
SA	SA3	Saldo (3) Nettofinanzierungssaldo (SA1+SA2)				-2.000,00	-3.100,00	-1.126,44
Finanzierungstätigkeit								
SU	35	Summe Einzahlungen aus der Finanzierungstätigkeit				0,00	0,00	0,00
SU	36	Summe Auszahlungen aus der Finanzierungstätigkeit				0,00	0,00	0,00
SA	SA4	Saldo (4) Geldfluss aus der Finanzierungstätigkeit (35-36)				0,00	0,00	0,00
SA	SA5	Saldo (5) Geldfluss aus VA-wirksamer Gebarung (SA3+SA4)				-2.000,00	-3.100,00	-1.126,44
Verrechnung zw. operativer Gebarung und investiven Vorhaben								
SA	SA51	Saldo Geldfluss aus operativer Gebarung für invest. Vorhaben				0,00	0,00	0,00

Voranschlag 2023

Detailnachweis VA / 742 Produktionsförderung - interne Vergütungen enthalten

Fonds	Konto	Bezeichnung	EVA 2023	EVA 2022	ERA 2021	FVA 2023	FVA 2022	FRA 2021
UA 742		Produktionsförderung						
UA 742	SA0/SA1	(0) Nettoergeb. (21-22) / SA (1) Geldfluss op. Geb. (31-32)	-2.000,00	-3.100,00	-1.126,44	-2.000,00	-3.100,00	-1.126,44
UA 742	SA00	Nettoergebnis nach Zuweisung und Entnahmen von HH-Rücklagen	-2.000,00	-3.100,00	-1.126,44			
UA 742	SA2	Saldo (2) Geldfluss aus der Investiven Gebarung (33-34)				0,00	0,00	0,00
UA 742	SA3	Saldo (3) Nettofinanzierungssaldo (SA1+SA2)				-2.000,00	-3.100,00	-1.126,44
UA 742	SA4	Saldo (4) Geldfluss aus der Finanzierungstätigkeit (35-36)				0,00	0,00	0,00
UA 742	SA5	Saldo (5) Geldfluss aus VA-wirksamer Gebarung (SA3+SA4)				-2.000,00	-3.100,00	-1.126,44

Voranschlag 2023

Detailnachweis VA / 749 Sonstige Einrichtungen und Maßnahmen - interne Vergütungen enthalten

Fonds	Konto	Bezeichnung	EVA 2023	EVA 2022	ERA 2021	FVA 2023	FVA 2022	FRA 2021
Fonds 749000								
Operative Gebarung								
SU	21/31	Summe Erträge / Einzahlungen operative Gebarung	0,00	0,00	0,00	0,00	0,00	0,00
749000	757000	Lfd. Transferz. an priv. Organisationen	300,00	300,00	300,00	300,00	300,00	300,00
2	2234/3234	Transferaufwand / -zahlungen an Haush. & Org.o.Erwerbschar.	300,00	300,00	300,00	300,00	300,00	300,00
1	223/323	Transferaufwand (lfd. u.KTs) / Auszahl. Transfers (ohne KTs)	300,00	300,00	300,00	300,00	300,00	300,00
SU	22/32	Summe Aufwendungen / Auszahlungen operative Gebarung	300,00	300,00	300,00	300,00	300,00	300,00
SA	SA0/SA1	(0) Nettoergeb. (21-22) / SA (1) Geldfluss op. Geb. (31-32)	-300,00	-300,00	-300,00	-300,00	-300,00	-300,00
SA	SA0R	Saldo Haushaltsrücklagen	0,00	0,00	0,00			
SA	SA00	Nettoergebnis nach Zuweisung und Entnahmen von HH-Rücklagen	-300,00	-300,00	-300,00			
Investive Gebarung								
SU	33	Summe Einzahlungen investive Gebarung				0,00	0,00	0,00
SU	34	Summe Auszahlungen investive Gebarung				0,00	0,00	0,00
SA	SA2	Saldo (2) Geldfluss aus der Investiven Gebarung (33-34)				0,00	0,00	0,00
SA	SA3	Saldo (3) Nettofinanzierungssaldo (SA1+SA2)				-300,00	-300,00	-300,00
Finanzierungstätigkeit								
SU	35	Summe Einzahlungen aus der Finanzierungstätigkeit				0,00	0,00	0,00
SU	36	Summe Auszahlungen aus der Finanzierungstätigkeit				0,00	0,00	0,00
SA	SA4	Saldo (4) Geldfluss aus der Finanzierungstätigkeit (35-36)				0,00	0,00	0,00
SA	SA5	Saldo (5) Geldfluss aus VA-wirksamer Gebarung (SA3+SA4)				-300,00	-300,00	-300,00
Verrechnung zw. operativer Gebarung und investiven Vorhaben								
SA	SA51	Saldo Geldfluss aus operativer Gebarung für invest. Vorhaben				0,00	0,00	0,00

Voranschlag 2023

Detailnachweis VA / 749 Sonstige Einrichtungen und Maßnahmen - interne Vergütungen enthalten

Fonds	Konto	Bezeichnung	EVA 2023	EVA 2022	ERA 2021	FVA 2023	FVA 2022	FRA 2021
UA 749		Sonstige Einrichtungen und Maßnahmen						
UA 749	SA0/SA1	(0) Nettoergeb. (21-22) / SA (1) Geldfluss op. Geb. (31-32)	-300,00	-300,00	-300,00	-300,00	-300,00	-300,00
UA 749	SA00	Nettoergebnis nach Zuweisung und Entnahmen von HH-Rücklagen	-300,00	-300,00	-300,00			
UA 749	SA2	Saldo (2) Geldfluss aus der Investiven Gebarung (33-34)				0,00	0,00	0,00
UA 749	SA3	Saldo (3) Nettofinanzierungssaldo (SA1+SA2)				-300,00	-300,00	-300,00
UA 749	SA4	Saldo (4) Geldfluss aus der Finanzierungstätigkeit (35-36)				0,00	0,00	0,00
UA 749	SA5	Saldo (5) Geldfluss aus VA-wirksamer Gebarung (SA3+SA4)				-300,00	-300,00	-300,00
A 74		Sonstige Förderung der Land-und Forstwirtschaft						
A 74	SA0/SA1	(0) Nettoergeb. (21-22) / SA (1) Geldfluss op. Geb. (31-32)	-2.300,00	-3.400,00	-1.426,44	-2.300,00	-3.400,00	-1.426,44
A 74	SA00	Nettoergebnis nach Zuweisung und Entnahmen von HH-Rücklagen	-2.300,00	-3.400,00	-1.426,44			
A 74	SA2	Saldo (2) Geldfluss aus der Investiven Gebarung (33-34)				0,00	0,00	0,00
A 74	SA3	Saldo (3) Nettofinanzierungssaldo (SA1+SA2)				-2.300,00	-3.400,00	-1.426,44
A 74	SA4	Saldo (4) Geldfluss aus der Finanzierungstätigkeit (35-36)				0,00	0,00	0,00
A 74	SA5	Saldo (5) Geldfluss aus VA-wirksamer Gebarung (SA3+SA4)				-2.300,00	-3.400,00	-1.426,44
A 74	SA51	Saldo Geldfluss aus operativer Gebarung für invest. Vorhaben				0,00	0,00	0,00

Voranschlag 2023

Detailnachweis VA / 771 Maßnahmen zur Förderung des Fremdenverkehrs - interne Vergütungen enthalten

Fonds	Konto	Bezeichnung	EVA 2023	EVA 2022	ERA 2021	FVA 2023	FVA 2022	FRA 2021
Fonds 771000		Tourismus/Fremdenverkehr						
Operative Gebarung								
771000	810000	Leistungserlöse	100,00	200,00	14,00	100,00	200,00	14,00
2	2114/3114	Erträge / Einzahlungen aus Leistungen	100,00	200,00	14,00	100,00	200,00	14,00
771000	829000	Sonstige Einnahmen	100,00	100,00	74,44	100,00	100,00	74,44
2	2116/3116	Erträge / Einz. aus Veräußerung/GWG u. sonst. Erträge/Einz.	100,00	100,00	74,44	100,00	100,00	74,44
1	211/311	Erträge / Einzahl. aus der operativen Verwaltungstätigkeit	200,00	300,00	88,44	200,00	300,00	88,44
SU	21/31	Summe Erträge / Einzahlungen operative Gebarung	200,00	300,00	88,44	200,00	300,00	88,44
771000	400000	Geringwertige Wirtschaftsg. Anlageverm.	0,00	0,00	100,00	0,00	0,00	100,00
771000	459000	Sonstige Verbrauchsgüter	100,00	100,00	41,35	100,00	100,00	41,35
2	2221/3221	Gebrauchs- und Verbrauchsgüter, Handelswaren / Auszahlungen	100,00	100,00	141,35	100,00	100,00	141,35
771000	700000	Mietzinse	500,00	500,00	467,77	500,00	500,00	467,77
2	2223/3223	Leasing- und Mietaufwand / Ausz. für Leasing- u. Mietaufwand	500,00	500,00	467,77	500,00	500,00	467,77
771000	720099	Vergütung Bauhof Personal	0,00	4.200,00	3.104,70	0,00	4.200,00	0,00
771000	720299	Vergütung Bauhof Maschinen, Fahrzeugel, Geräte	0,00	1.000,00	1.831,00	0,00	1.000,00	0,00
771000	728000	Entgelte für sonstige Leistungen	500,00	1.000,00	770,14	500,00	1.000,00	770,14
2	2225/3225	Sonstiger Sachaufwand / Sonstige Auszahl. aus Sachaufwand	500,00	6.200,00	5.705,84	500,00	6.200,00	770,14
1	222/322	Sachaufwand / Auszahlungen aus Sachaufwand (o.Transferaufw.)	1.100,00	6.800,00	6.314,96	1.100,00	6.800,00	1.379,26
771000	757000	Lfd. Transferz. an priv. Organisationen	0,00	0,00	3.200,00	0,00	0,00	3.200,00
2	2234/3234	Transferaufwand / -zahlungen an Haush. & Org.o.Erwerbschar.	0,00	0,00	3.200,00	0,00	0,00	3.200,00
1	223/323	Transferaufwand (lfd. u.KTs) / Auszahl. Transfers (ohne KTs)	0,00	0,00	3.200,00	0,00	0,00	3.200,00
SU	22/32	Summe Aufwendungen / Auszahlungen operative Gebarung	1.100,00	6.800,00	9.514,96	1.100,00	6.800,00	4.579,26
SA	SA0/SA1	(0) Nettoergeb. (21-22) / SA (1) Geldfluss op. Geb. (31-32)	-900,00	-6.500,00	-9.426,52	-900,00	-6.500,00	-4.490,82
SA	SA0R	Saldo Haushaltsrücklagen	0,00	0,00	0,00			
SA	SA00	Nettoergebnis nach Zuweisung und Entnahmen von HH-Rücklagen	-900,00	-6.500,00	-9.426,52			
Investive Gebarung								

Voranschlag 2023

Detailnachweis VA / 771 Maßnahmen zur Förderung des Fremdenverkehrs - interne Vergütungen enthalten

Fonds	Konto	Bezeichnung	EVA 2023	EVA 2022	ERA 2021	FVA 2023	FVA 2022	FRA 2021
SU	33	Summe Einzahlungen investive Gebarung				0,00	0,00	0,00
SU	34	Summe Auszahlungen investive Gebarung				0,00	0,00	0,00
SA	SA2	Saldo (2) Geldfluss aus der Investiven Gebarung (33-34)				0,00	0,00	0,00
SA	SA3	Saldo (3) Nettofinanzierungssaldo (SA1+SA2)				-900,00	-6.500,00	-4.490,82
Finanzierungstätigkeit								
SU	35	Summe Einzahlungen aus der Finanzierungstätigkeit				0,00	0,00	0,00
SU	36	Summe Auszahlungen aus der Finanzierungstätigkeit				0,00	0,00	0,00
SA	SA4	Saldo (4) Geldfluss aus der Finanzierungstätigkeit (35-36)				0,00	0,00	0,00
SA	SA5	Saldo (5) Geldfluss aus VA-wirksamer Gebarung (SA3+SA4)				-900,00	-6.500,00	-4.490,82
Verrechnung zw. operativer Gebarung und investiven Vorhaben								
SA	SA51	Saldo Geldfluss aus operativer Gebarung für invest. Vorhaben				0,00	0,00	0,00
UA 771 Maßnahmen zur Förderung des Fremdenverkehrs								
UA 771	SA0/SA1	(0) Nettoergeb. (21-22) / SA (1) Geldfluss op. Geb. (31-32)	-900,00	-6.500,00	-9.426,52	-900,00	-6.500,00	-4.490,82
UA 771	SA00	Nettoergebnis nach Zuweisung und Entnahmen von HH-Rücklagen	-900,00	-6.500,00	-9.426,52			
UA 771	SA2	Saldo (2) Geldfluss aus der Investiven Gebarung (33-34)				0,00	0,00	0,00
UA 771	SA3	Saldo (3) Nettofinanzierungssaldo (SA1+SA2)				-900,00	-6.500,00	-4.490,82
UA 771	SA4	Saldo (4) Geldfluss aus der Finanzierungstätigkeit (35-36)				0,00	0,00	0,00
UA 771	SA5	Saldo (5) Geldfluss aus VA-wirksamer Gebarung (SA3+SA4)				-900,00	-6.500,00	-4.490,82

Voranschlag 2023

Detailnachweis VA / 771 Maßnahmen zur Förderung des Fremdenverkehrs - interne Vergütungen enthalten

Fonds	Konto	Bezeichnung	EVA 2023	EVA 2022	ERA 2021	FVA 2023	FVA 2022	FRA 2021
A 77		Förderung des Fremdenverkehrs						
A 77	SA0/SA1	(0) Nettoergeb. (21-22) / SA (1) Geldfluss op. Geb. (31-32)	-900,00	-6.500,00	-9.426,52	-900,00	-6.500,00	-4.490,82
A 77	SA00	Nettoergebnis nach Zuweisung und Entnahmen von HH-Rücklagen	-900,00	-6.500,00	-9.426,52			
A 77	SA2	Saldo (2) Geldfluss aus der Investiven Gebarung (33-34)				0,00	0,00	0,00
A 77	SA3	Saldo (3) Nettofinanzierungssaldo (SA1+SA2)				-900,00	-6.500,00	-4.490,82
A 77	SA4	Saldo (4) Geldfluss aus der Finanzierungstätigkeit (35-36)				0,00	0,00	0,00
A 77	SA5	Saldo (5) Geldfluss aus VA-wirksamer Gebarung (SA3+SA4)				-900,00	-6.500,00	-4.490,82
A 77	SA51	Saldo Geldfluss aus operativer Gebarung für invest. Vorhaben				0,00	0,00	0,00

Voranschlag 2023

Detailnachweis VA / 782 Wirtschaftspolitische Maßnahmen - interne Vergütungen enthalten

Fonds	Konto	Bezeichnung	EVA 2023	EVA 2022	ERA 2021	FVA 2023	FVA 2022	FRA 2021
Fonds 782000		Wirtschaftspolitische Maßnahmen						
Operative Gebarung								
782000	828000	Rückersätze von Ausgaben	500,00	0,00	440,19	500,00	0,00	440,19
2	2116/3116	Erträge / Einz. aus Veräußerung/GWG u. sonst. Erträge/Einz.	500,00	0,00	440,19	500,00	0,00	440,19
1	211/311	Erträge / Einzahl. aus der operativen Verwaltungstätigkeit	500,00	0,00	440,19	500,00	0,00	440,19
SU	21/31	Summe Erträge / Einzahlungen operative Gebarung	500,00	0,00	440,19	500,00	0,00	440,19
782000	726000	Mitgliedsbeiträge an Institutionen	400,00	400,00	427,20	400,00	400,00	427,20
782000	726100	Mitgliedsbeiträge an Institutionen	3.600,00	3.500,00	3.467,20	3.600,00	3.500,00	3.467,20
2	2225/3225	Sonstiger Sachaufwand / Sonstige Auszahl. aus Sachaufwand	4.000,00	3.900,00	3.894,40	4.000,00	3.900,00	3.894,40
1	222/322	Sachaufwand / Auszahlungen aus Sachaufwand (o.Transferaufw.)	4.000,00	3.900,00	3.894,40	4.000,00	3.900,00	3.894,40
782000	752100	Lfd. TZ an Gemeinden	3.900,00	3.800,00	3.944,17	3.900,00	3.800,00	3.944,17
2	2231/3231	Transferaufwand / -zahlungen an Träger des öffentl. Rechts	3.900,00	3.800,00	3.944,17	3.900,00	3.800,00	3.944,17
1	223/323	Transferaufwand (lfd. u.KTs) / Auszahl. Transfers (ohne KTs)	3.900,00	3.800,00	3.944,17	3.900,00	3.800,00	3.944,17
SU	22/32	Summe Aufwendungen / Auszahlungen operative Gebarung	7.900,00	7.700,00	7.838,57	7.900,00	7.700,00	7.838,57
SA	SA0/SA1	(0) Nettoergeb. (21-22) / SA (1) Geldfluss op. Geb. (31-32)	-7.400,00	-7.700,00	-7.398,38	-7.400,00	-7.700,00	-7.398,38
SA	SA0R	Saldo Haushaltsrücklagen	0,00	0,00	0,00			
SA	SA00	Nettoergebnis nach Zuweisung und Entnahmen von HH-Rücklagen	-7.400,00	-7.700,00	-7.398,38			
Investive Gebarung								
SU	33	Summe Einzahlungen investive Gebarung				0,00	0,00	0,00
SU	34	Summe Auszahlungen investive Gebarung				0,00	0,00	0,00
SA	SA2	Saldo (2) Geldfluss aus der Investiven Gebarung (33-34)				0,00	0,00	0,00
SA	SA3	Saldo (3) Nettofinanzierungssaldo (SA1+SA2)				-7.400,00	-7.700,00	-7.398,38
Finanzierungstätigkeit								
SU	35	Summe Einzahlungen aus der Finanzierungstätigkeit				0,00	0,00	0,00
SU	36	Summe Auszahlungen aus der Finanzierungstätigkeit				0,00	0,00	0,00

Voranschlag 2023

Detailnachweis VA / 782 Wirtschaftspolitische Maßnahmen - interne Vergütungen enthalten

Fonds	Konto	Bezeichnung	EVA 2023	EVA 2022	ERA 2021	FVA 2023	FVA 2022	FRA 2021
SA	SA4	Saldo (4) Geldfluss aus der Finanzierungstätigkeit (35-36)				0,00	0,00	0,00
SA	SA5	Saldo (5) Geldfluss aus VA-wirksamer Gebarung (SA3+SA4)				-7.400,00	-7.700,00	-7.398,38
Verrechnung zw. operativer Gebarung und investiven Vorhaben								
SA	SA51	Saldo Geldfluss aus operativer Gebarung für invest. Vorhaben				0,00	0,00	0,00
UA 782		Wirtschaftspolitische Maßnahmen						
UA 782	SA0/SA1	(0) Nettoergeb. (21-22) / SA (1) Geldfluss op. Geb. (31-32)	-7.400,00	-7.700,00	-7.398,38	-7.400,00	-7.700,00	-7.398,38
UA 782	SA00	Nettoergebnis nach Zuweisung und Entnahmen von HH-Rücklagen	-7.400,00	-7.700,00	-7.398,38			
UA 782	SA2	Saldo (2) Geldfluss aus der Investiven Gebarung (33-34)				0,00	0,00	0,00
UA 782	SA3	Saldo (3) Nettofinanzierungssaldo (SA1+SA2)				-7.400,00	-7.700,00	-7.398,38
UA 782	SA4	Saldo (4) Geldfluss aus der Finanzierungstätigkeit (35-36)				0,00	0,00	0,00
UA 782	SA5	Saldo (5) Geldfluss aus VA-wirksamer Gebarung (SA3+SA4)				-7.400,00	-7.700,00	-7.398,38
A 78		Förderung von Handel, Gewerbe und Industrie						
A 78	SA0/SA1	(0) Nettoergeb. (21-22) / SA (1) Geldfluss op. Geb. (31-32)	-7.400,00	-7.700,00	-7.398,38	-7.400,00	-7.700,00	-7.398,38
A 78	SA00	Nettoergebnis nach Zuweisung und Entnahmen von HH-Rücklagen	-7.400,00	-7.700,00	-7.398,38			
A 78	SA2	Saldo (2) Geldfluss aus der Investiven Gebarung (33-34)				0,00	0,00	0,00
A 78	SA3	Saldo (3) Nettofinanzierungssaldo (SA1+SA2)				-7.400,00	-7.700,00	-7.398,38
A 78	SA4	Saldo (4) Geldfluss aus der Finanzierungstätigkeit (35-36)				0,00	0,00	0,00
A 78	SA5	Saldo (5) Geldfluss aus VA-wirksamer Gebarung (SA3+SA4)				-7.400,00	-7.700,00	-7.398,38
A 78	SA51	Saldo Geldfluss aus operativer Gebarung für invest. Vorhaben				0,00	0,00	0,00

Voranschlag 2023

Detailnachweis VA / 782 Wirtschaftspolitische Maßnahmen - interne Vergütungen enthalten

Fonds	Konto	Bezeichnung	EVA 2023	EVA 2022	ERA 2021	FVA 2023	FVA 2022	FRA 2021
Gruppe 7		Wirtschaftsförderung						
Gruppe 7	SA0/SA1	(0) Nettoergeb. (21-22) / SA (1) Geldfluss op. Geb. (31-32)	-10.600,00	-17.600,00	-18.251,34	-10.600,00	-17.600,00	-13.315,64
Gruppe 7	SA00	Nettoergebnis nach Zuweisung und Entnahmen von HH-Rücklagen	-10.600,00	-17.600,00	-18.251,34			
Gruppe 7	SA2	Saldo (2) Geldfluss aus der Investiven Gebarung (33-34)				0,00	0,00	0,00
Gruppe 7	SA3	Saldo (3) Nettofinanzierungssaldo (SA1+SA2)				-10.600,00	-17.600,00	-13.315,64
Gruppe 7	SA4	Saldo (4) Geldfluss aus der Finanzierungstätigkeit (35-36)				0,00	0,00	0,00
Gruppe 7	SA5	Saldo (5) Geldfluss aus VA-wirksamer Gebarung (SA3+SA4)				-10.600,00	-17.600,00	-13.315,64
Gruppe 7	SA51	Saldo Geldfluss aus operativer Gebarung für invest. Vorhaben				0,00	0,00	0,00

Voranschlag 2023
Detailnachweis VA / 814 Straßenreinigung - interne Vergütungen enthalten

Fonds	Konto	Bezeichnung	EVA 2023	EVA 2022	ERA 2021	FVA 2023	FVA 2022	FRA 2021
Fonds 814000		Winterdienst						
Operative Gebarung								
814000	816000	Kostenbeiträge (Kostenersätze) für sonst. Leist.	3.600,00	3.600,00	3.064,24	3.600,00	3.600,00	3.064,24
2	2114/3114	Erträge / Einzahlungen aus Leistungen	3.600,00	3.600,00	3.064,24	3.600,00	3.600,00	3.064,24
1	211/311	Erträge / Einzahl. aus der operativen Verwaltungstätigkeit	3.600,00	3.600,00	3.064,24	3.600,00	3.600,00	3.064,24
SU	21/31	Summe Erträge / Einzahlungen operative Gebarung	3.600,00	3.600,00	3.064,24	3.600,00	3.600,00	3.064,24
814000	400000	Geringwertige Wirtschaftsg. Anlageverm.	0,00	0,00	0,00	0,00	0,00	19,00
814000	409000	Geringwertige Ersatzteile	0,00	0,00	343,90	0,00	0,00	343,90
814000	452000	Treibstoffe	100,00	200,00	0,00	100,00	200,00	0,00
814000	455000	Chemische u. artverwandte Mittel	8.000,00	4.100,00	8.496,00	8.000,00	4.100,00	8.352,00
814000	459000	Sonstige Verbrauchsgüter	5.200,00	5.200,00	8.148,94	5.200,00	5.200,00	5.392,04
2	2221/3221	Gebrauchs- und Verbrauchsgüter, Handelswaren / Auszahlungen	13.300,00	9.500,00	16.988,84	13.300,00	9.500,00	14.106,94
814000	616000	Instandhaltung von Maschinen u. Anlagen	0,00	500,00	0,00	0,00	500,00	0,00
2	2224/3224	Instandhaltung / Auszahlungen für Instandhaltung	0,00	500,00	0,00	0,00	500,00	0,00
814000	720000	Kostenbeiträge für Leistungen	7.500,00	8.000,00	7.437,60	7.500,00	8.000,00	7.437,60
814000	720099	Vergütung Bauhof Personal	0,00	34.800,00	34.628,25	0,00	34.800,00	0,00
814000	720299	Vergütung Bauhof Maschinen, Fahrzeugel, Geräte	0,00	9.000,00	6.784,00	0,00	9.000,00	0,00
814000	728000	Entgelte für sonstige Leistungen	500,00	0,00	470,74	500,00	0,00	305,98
814000	728100	Winterdienst (Schneeräumung, Kehrarb.)	26.200,00	26.000,00	17.019,32	26.200,00	26.000,00	17.104,44
2	2225/3225	Sonstiger Sachaufwand / Sonstige Auszahl. aus Sachaufwand	34.200,00	77.800,00	66.339,91	34.200,00	77.800,00	24.848,02
814000	680600	Planm. Afa Technische Anlagen, Fahrzeuge/Maschine	0,00	0,00	100,00	0,00	0,00	0,00
2	2226/3226	Nicht finanz.wirks. Sachaufw. / Ausz. Inanspruchn.Haftungen	0,00	0,00	100,00	0,00	0,00	0,00
1	222/322	Sachaufwand / Auszahlungen aus Sachaufwand (o.Transferaufw.)	47.500,00	87.800,00	83.428,75	47.500,00	87.800,00	38.954,96
SU	22/32	Summe Aufwendungen / Auszahlungen operative Gebarung	47.500,00	87.800,00	83.428,75	47.500,00	87.800,00	38.954,96
SA	SA0/SA1	(0) Nettoergeb. (21-22) / SA (1) Geldfluss op. Geb. (31-32)	-43.900,00	-84.200,00	-80.364,51	-43.900,00	-84.200,00	-35.890,72
SA	SA0R	Saldo Haushaltsrücklagen	0,00	0,00	0,00			

Voranschlag 2023
Detailnachweis VA / 814 Straßenreinigung - interne Vergütungen enthalten

Fonds	Konto	Bezeichnung	EVA 2023	EVA 2022	ERA 2021	FVA 2023	FVA 2022	FRA 2021
SA	SA00	Nettoergebnis nach Zuweisung und Entnahmen von HH-Rücklagen	-43.900,00	-84.200,00	-80.364,51			
Investive Gebarung								
SU	33	Summe Einzahlungen investive Gebarung				0,00	0,00	0,00
814000	020000	Maschinen und maschinelle Anlagen				0,00	0,00	600,00
2	3414	Ausz. f.d. Erwerb von techn. Anlagen, Fahrzeuge u. Maschinen				0,00	0,00	600,00
1	341	Auszahlungen aus der Investitionstätigkeit				0,00	0,00	600,00
SU	34	Summe Auszahlungen investive Gebarung				0,00	0,00	600,00
SA	SA2	Saldo (2) Geldfluss aus der Investiven Gebarung (33-34)				0,00	0,00	-600,00
SA	SA3	Saldo (3) Nettofinanzierungssaldo (SA1+SA2)				-43.900,00	-84.200,00	-36.490,72
Finanzierungstätigkeit								
SU	35	Summe Einzahlungen aus der Finanzierungstätigkeit				0,00	0,00	0,00
SU	36	Summe Auszahlungen aus der Finanzierungstätigkeit				0,00	0,00	0,00
SA	SA4	Saldo (4) Geldfluss aus der Finanzierungstätigkeit (35-36)				0,00	0,00	0,00
SA	SA5	Saldo (5) Geldfluss aus VA-wirksamer Gebarung (SA3+SA4)				-43.900,00	-84.200,00	-36.490,72
Verrechnung zw. operativer Gebarung und investiven Vorhaben								
SA	SA51	Saldo Geldfluss aus operativer Gebarung für invest. Vorhaben				0,00	0,00	0,00
UA 814 Straßenreinigung								
UA 814	SA0/SA1	(0) Nettoergeb. (21-22) / SA (1) Geldfluss op. Geb. (31-32)	-43.900,00	-84.200,00	-80.364,51	-43.900,00	-84.200,00	-35.890,72
UA 814	SA00	Nettoergebnis nach Zuweisung und Entnahmen von HH-Rücklagen	-43.900,00	-84.200,00	-80.364,51			
UA 814	SA2	Saldo (2) Geldfluss aus der Investiven Gebarung (33-34)				0,00	0,00	-600,00
UA 814	SA3	Saldo (3) Nettofinanzierungssaldo (SA1+SA2)				-43.900,00	-84.200,00	-36.490,72
UA 814	SA4	Saldo (4) Geldfluss aus der Finanzierungstätigkeit (35-36)				0,00	0,00	0,00
UA 814	SA5	Saldo (5) Geldfluss aus VA-wirksamer Gebarung (SA3+SA4)				-43.900,00	-84.200,00	-36.490,72

Voranschlag 2023

Detailnachweis VA / 815 Park- und Gartenanlagen, Kinderspielplätze - interne Vergütungen enthalten

Fonds	Konto	Bezeichnung	EVA 2023	EVA 2022	ERA 2021	FVA 2023	FVA 2022	FRA 2021
Fonds 815000			Park- und Gartenanlagen, Kinderspielplät					
Operative Gebarung								
815000	871000	Kapitaltransfers aus Gemeinde-BZ	0,00	0,00	2.742,00	0,00	0,00	2.742,00
2	2121/3121	Transferertrag / -zahlungen von Trägern des öffentl. Rechts	0,00	0,00	2.742,00	0,00	0,00	2.742,00
815000	813000	Erträge aus der Aufl. von IZ (Kapitaltrans.)	9.400,00	9.500,00	4.827,67	0,00	0,00	0,00
2	2127	Nicht finanzierungswirksamer Transferertrag	9.400,00	9.500,00	4.827,67	0,00	0,00	0,00
1	212/312	Erträge aus Transfers / Einzahl. aus Transfers (ohne KTs)	9.400,00	9.500,00	7.569,67	0,00	0,00	2.742,00
SU	21/31	Summe Erträge / Einzahlungen operative Gebarung	9.400,00	9.500,00	7.569,67	0,00	0,00	2.742,00
815000	409000	Geringwertige Ersatzteile	500,00	1.000,00	0,00	500,00	1.000,00	0,00
815000	452000	Treibstoffe	100,00	100,00	17,09	100,00	100,00	17,09
815000	459000	Sonstige Verbrauchsgüter	500,00	700,00	324,22	500,00	700,00	90,31
2	2221/3221	Gebrauchs- und Verbrauchsgüter, Handelswaren / Auszahlungen	1.100,00	1.800,00	341,31	1.100,00	1.800,00	107,40
815000	640100	Prüfkosten	300,00	0,00	369,53	300,00	0,00	369,53
2	2222/3222	Verwaltungs- und Betriebsaufwand / Auszahlungen	300,00	0,00	369,53	300,00	0,00	369,53
815000	710000	Öffentliche Abgaben ohne Geb. gem. FAG	0,00	0,00	9,00	0,00	0,00	9,00
815000	720099	Vergütung Bauhof Personal	0,00	5.000,00	6.597,00	0,00	5.000,00	0,00
815000	720299	Vergütung Bauhof Maschinen, Fahrzeugel, Geräte	0,00	1.600,00	616,00	0,00	1.600,00	0,00
815000	728000	Entgelte für sonstige Leistungen	100,00	100,00	13,00	100,00	100,00	13,00
2	2225/3225	Sonstiger Sachaufwand / Sonstige Auszahl. aus Sachaufwand	100,00	6.700,00	7.235,00	100,00	6.700,00	22,00
815000	680200	Planm. Afa Grundstückseinrichtungen/Infrastruktur	8.000,00	8.000,00	7.780,35	0,00	0,00	0,00
815000	680700	Planm. Afa Amts, Betriebs/Geschäftsausstattung	800,00	800,00	723,79	0,00	0,00	0,00
2	2226/3226	Nicht finanz.wirks. Sachaufw. / Ausz. Inanspruchn.Haftungen	8.800,00	8.800,00	8.504,14	0,00	0,00	0,00
1	222/322	Sachaufwand / Auszahlungen aus Sachaufwand (o.Transferaufw.)	10.300,00	17.300,00	16.449,98	1.500,00	8.500,00	498,93
SU	22/32	Summe Aufwendungen / Auszahlungen operative Gebarung	10.300,00	17.300,00	16.449,98	1.500,00	8.500,00	498,93
SA	SA0/SA1	(0) Nettoergeb. (21-22) / SA (1) Geldfluss op. Geb. (31-32)	-900,00	-7.800,00	-8.880,31	-1.500,00	-8.500,00	2.243,07
SA	SA0R	Saldo Haushaltsrücklagen	0,00	0,00	0,00			

Voranschlag 2023

Detailnachweis VA / 815 Park- und Gartenanlagen, Kinderspielplätze - interne Vergütungen enthalten

Fonds	Konto	Bezeichnung	EVA 2023	EVA 2022	ERA 2021	FVA 2023	FVA 2022	FRA 2021
SA	SA00	Nettoergebnis nach Zuweisung und Entnahmen von HH-Rücklagen	-900,00	-7.800,00	-8.880,31			
Investive Gebarung								
SU	33	Summe Einzahlungen investive Gebarung				0,00	0,00	0,00
815000	006000	Sonstige Grundstückseinrichtungen				500,00	0,00	0,00
2	3412	Ausz. für den Erwerb von Grundstücken & Grundstückseinricht.				500,00	0,00	0,00
1	341	Auszahlungen aus der Investitionstätigkeit				500,00	0,00	0,00
SU	34	Summe Auszahlungen investive Gebarung				500,00	0,00	0,00
SA	SA2	Saldo (2) Geldfluss aus der Investiven Gebarung (33-34)				-500,00	0,00	0,00
SA	SA3	Saldo (3) Nettofinanzierungssaldo (SA1+SA2)				-2.000,00	-8.500,00	2.243,07
Finanzierungstätigkeit								
SU	35	Summe Einzahlungen aus der Finanzierungstätigkeit				0,00	0,00	0,00
SU	36	Summe Auszahlungen aus der Finanzierungstätigkeit				0,00	0,00	0,00
SA	SA4	Saldo (4) Geldfluss aus der Finanzierungstätigkeit (35-36)				0,00	0,00	0,00
SA	SA5	Saldo (5) Geldfluss aus VA-wirksamer Gebarung (SA3+SA4)				-2.000,00	-8.500,00	2.243,07
Verrechnung zw. operativer Gebarung und investiven Vorhaben								
SA	SA51	Saldo Geldfluss aus operativer Gebarung für invest. Vorhaben				0,00	0,00	0,00
UA 815 Park- und Gartenanlagen, Kinderspielplätze								
UA 815	SA0/SA1	(0) Nettoergeb. (21-22) / SA (1) Geldfluss op. Geb. (31-32)	-900,00	-7.800,00	-8.880,31	-1.500,00	-8.500,00	2.243,07
UA 815	SA00	Nettoergebnis nach Zuweisung und Entnahmen von HH-Rücklagen	-900,00	-7.800,00	-8.880,31			
UA 815	SA2	Saldo (2) Geldfluss aus der Investiven Gebarung (33-34)				-500,00	0,00	0,00
UA 815	SA3	Saldo (3) Nettofinanzierungssaldo (SA1+SA2)				-2.000,00	-8.500,00	2.243,07
UA 815	SA4	Saldo (4) Geldfluss aus der Finanzierungstätigkeit (35-36)				0,00	0,00	0,00
UA 815	SA5	Saldo (5) Geldfluss aus VA-wirksamer Gebarung (SA3+SA4)				-2.000,00	-8.500,00	2.243,07

Voranschlag 2023

Detailnachweis VA / 816 Öffentliche Beleuchtung und öffentliche Uhren - interne Vergütungen enthalten

Fonds	Konto	Bezeichnung	EVA 2023	EVA 2022	ERA 2021	FVA 2023	FVA 2022	FRA 2021
Fonds 816000		Öffentliche Beleuchtung und öffentliche						
Operative Gebarung								
816000	816000	Kostenbeiträge (Kostenersätze) für sonst. Leist.	400,00	400,00	416,00	400,00	400,00	416,00
2	2114/3114	Erträge / Einzahlungen aus Leistungen	400,00	400,00	416,00	400,00	400,00	416,00
1	211/311	Erträge / Einzahl. aus der operativen Verwaltungstätigkeit	400,00	400,00	416,00	400,00	400,00	416,00
SU	21/31	Summe Erträge / Einzahlungen operative Gebarung	400,00	400,00	416,00	400,00	400,00	416,00
816000	400000	Geringwertige Wirtschaftsg. Anlageverm.	0,00	0,00	80,94	0,00	0,00	80,94
816000	409000	Geringwertige Ersatzteile	5.600,00	5.600,00	6.159,06	5.600,00	5.600,00	6.159,06
816000	459000	Sonstige Verbrauchsgüter	2.000,00	1.000,00	5.449,27	2.000,00	1.000,00	5.449,27
2	2221/3221	Gebrauchs- und Verbrauchsgüter, Handelswaren / Auszahlungen	7.600,00	6.600,00	11.689,27	7.600,00	6.600,00	11.689,27
816000	600000	Strom	43.500,00	10.900,00	10.295,40	43.500,00	10.900,00	10.426,81
2	2222/3222	Verwaltungs- und Betriebsaufwand / Auszahlungen	43.500,00	10.900,00	10.295,40	43.500,00	10.900,00	10.426,81
816000	611000	Instandhaltung von Straßenbauten	2.000,00	0,00	0,00	2.000,00	0,00	0,00
816000	618000	Instandhaltung von son. Anlagen	0,00	100,00	0,00	0,00	100,00	0,00
2	2224/3224	Instandhaltung / Auszahlungen für Instandhaltung	2.000,00	100,00	0,00	2.000,00	100,00	0,00
816000	720099	Vergütung Bauhof Personal	0,00	5.100,00	6.778,95	0,00	5.100,00	0,00
816000	720199	Vergütung Verwaltung	0,00	0,00	1.516,24	0,00	0,00	0,00
816000	720299	Vergütung Bauhof Maschinen, Fahrzeugel, Geräte	0,00	2.000,00	523,00	0,00	2.000,00	0,00
816000	728000	Entgelte für sonstige Leistungen	500,00	100,00	317,77	500,00	100,00	0,00
2	2225/3225	Sonstiger Sachaufwand / Sonstige Auszahl. aus Sachaufwand	500,00	7.200,00	9.135,96	500,00	7.200,00	0,00
816000	680200	Planm. Afa Grundstückseinrichtungen/Infrastruktur	1.200,00	1.200,00	1.098,88	0,00	0,00	0,00
2	2226/3226	Nicht finanz.wirks. Sachaufw. / Ausz. Inanspruchn.Haftungen	1.200,00	1.200,00	1.098,88	0,00	0,00	0,00
1	222/322	Sachaufwand / Auszahlungen aus Sachaufwand (o.Transferaufw.)	54.800,00	26.000,00	32.219,51	53.600,00	24.800,00	22.116,08
SU	22/32	Summe Aufwendungen / Auszahlungen operative Gebarung	54.800,00	26.000,00	32.219,51	53.600,00	24.800,00	22.116,08
SA	SA0/SA1	(0) Nettoergeb. (21-22) / SA (1) Geldfluss op. Geb. (31-32)	-54.400,00	-25.600,00	-31.803,51	-53.200,00	-24.400,00	-21.700,08
SA	SA0R	Saldo Haushaltsrücklagen	0,00	0,00	0,00			

Voranschlag 2023

Detailnachweis VA / 816 Öffentliche Beleuchtung und öffentliche Uhren - interne Vergütungen enthalten

Fonds	Konto	Bezeichnung	EVA 2023	EVA 2022	ERA 2021	FVA 2023	FVA 2022	FRA 2021
SA	SA00	Nettoergebnis nach Zuweisung und Entnahmen von HH-Rücklagen	-54.400,00	-25.600,00	-31.803,51			
Investive Gebarung								
SU	33	Summe Einzahlungen investive Gebarung				0,00	0,00	0,00
816000	050000	Sonderanlagen				0,00	1.000,00	0,00
2	3412	Ausz. für den Erwerb von Grundstücken & Grundstückseinricht.				0,00	1.000,00	0,00
1	341	Auszahlungen aus der Investitionstätigkeit				0,00	1.000,00	0,00
SU	34	Summe Auszahlungen investive Gebarung				0,00	1.000,00	0,00
SA	SA2	Saldo (2) Geldfluss aus der Investiven Gebarung (33-34)				0,00	-1.000,00	0,00
SA	SA3	Saldo (3) Nettofinanzierungssaldo (SA1+SA2)				-53.200,00	-25.400,00	-21.700,08
Finanzierungstätigkeit								
SU	35	Summe Einzahlungen aus der Finanzierungstätigkeit				0,00	0,00	0,00
SU	36	Summe Auszahlungen aus der Finanzierungstätigkeit				0,00	0,00	0,00
SA	SA4	Saldo (4) Geldfluss aus der Finanzierungstätigkeit (35-36)				0,00	0,00	0,00
SA	SA5	Saldo (5) Geldfluss aus VA-wirksamer Gebarung (SA3+SA4)				-53.200,00	-25.400,00	-21.700,08
Verrechnung zw. operativer Gebarung und investiven Vorhaben								
SA	SA51	Saldo Geldfluss aus operativer Gebarung für invest. Vorhaben				0,00	0,00	0,00
UA 816 Öffentliche Beleuchtung und öffentliche Uhren								
UA 816	SA0/SA1	(0) Nettoergeb. (21-22) / SA (1) Geldfluss op. Geb. (31-32)	-54.400,00	-25.600,00	-31.803,51	-53.200,00	-24.400,00	-21.700,08
UA 816	SA00	Nettoergebnis nach Zuweisung und Entnahmen von HH-Rücklagen	-54.400,00	-25.600,00	-31.803,51			
UA 816	SA2	Saldo (2) Geldfluss aus der Investiven Gebarung (33-34)				0,00	-1.000,00	0,00
UA 816	SA3	Saldo (3) Nettofinanzierungssaldo (SA1+SA2)				-53.200,00	-25.400,00	-21.700,08
UA 816	SA4	Saldo (4) Geldfluss aus der Finanzierungstätigkeit (35-36)				0,00	0,00	0,00
UA 816	SA5	Saldo (5) Geldfluss aus VA-wirksamer Gebarung (SA3+SA4)				-53.200,00	-25.400,00	-21.700,08

Voranschlag 2023

Detailnachweis VA / 817 Friedhöfe (einschließlich Einsegnungshallen und Krematorien) - interne Vergütungen enthalten

Fonds	Konto	Bezeichnung	EVA 2023	EVA 2022	ERA 2021	FVA 2023	FVA 2022	FRA 2021
Fonds 817000		Friedhöfe (einschließlich Einsegnungshal						
Operative Gebarung								
817000	811000	Miete- und Pachtertrag	400,00	400,00	363,36	400,00	400,00	363,36
2	2115/3115	Erträge / Einzahlungen aus Besitz und wirtschaftl. Tätigkeit	400,00	400,00	363,36	400,00	400,00	363,36
1	211/311	Erträge / Einzahl. aus der operativen Verwaltungstätigkeit	400,00	400,00	363,36	400,00	400,00	363,36
817000	813000	Erträge aus der Aufl. von IZ (Kapitaltrans.)	2.100,00	2.100,00	1.001,39	0,00	0,00	0,00
2	2127	Nicht finanzierungswirksamer Transferertrag	2.100,00	2.100,00	1.001,39	0,00	0,00	0,00
1	212/312	Erträge aus Transfers / Einzahl. aus Transfers (ohne KTs)	2.100,00	2.100,00	1.001,39	0,00	0,00	0,00
SU 21/31		Summe Erträge / Einzahlungen operative Gebarung	2.500,00	2.500,00	1.364,75	400,00	400,00	363,36
817000	670000	Versicherungen	200,00	200,00	186,78	200,00	200,00	186,78
2	2222/3222	Verwaltungs- und Betriebsaufwand / Auszahlungen	200,00	200,00	186,78	200,00	200,00	186,78
817000	710000	Öffentliche Abgaben ohne Geb. gem. FAG	100,00	100,00	95,92	100,00	100,00	95,92
817000	720099	Vergütung Bauhof Personal	0,00	2.600,00	2.206,20	0,00	2.600,00	0,00
817000	720199	Vergütung Verwaltung	0,00	100,00	0,00	0,00	100,00	0,00
817000	720299	Vergütung Bauhof Maschinen, Fahrzeugel, Geräte	0,00	1.000,00	638,00	0,00	1.000,00	0,00
2	2225/3225	Sonstiger Sachaufwand / Sonstige Auszahl. aus Sachaufwand	100,00	3.800,00	2.940,12	100,00	3.800,00	95,92
817000	680300	Planm. Afa Gebäude/Bauten	1.600,00	1.600,00	1.573,00	0,00	0,00	0,00
2	2226/3226	Nicht finanz.wirks. Sachaufw. / Ausz. Inanspruchn.Haftungen	1.600,00	1.600,00	1.573,00	0,00	0,00	0,00
1	222/322	Sachaufwand / Auszahlungen aus Sachaufwand (o.Transferaufw.)	1.900,00	5.600,00	4.699,90	300,00	4.000,00	282,70
SU 22/32		Summe Aufwendungen / Auszahlungen operative Gebarung	1.900,00	5.600,00	4.699,90	300,00	4.000,00	282,70
SA SA0/SA1		(0) Nettoergeb. (21-22) / SA (1) Geldfluss op. Geb. (31-32)	600,00	-3.100,00	-3.335,15	100,00	-3.600,00	80,66
SA SA0R		Saldo Haushaltsrücklagen	0,00	0,00	0,00			
SA SA00		Nettoergebnis nach Zuweisung und Entnahmen von HH-Rücklagen	600,00	-3.100,00	-3.335,15			
Investive Gebarung								
SU 33		Summe Einzahlungen investive Gebarung				0,00	0,00	0,00

Voranschlag 2023

Detailnachweis VA / 817 Friedhöfe (einschließlich Einsegnungshallen und Krematorien) - interne Vergütungen enthalten

Fonds	Konto	Bezeichnung	EVA 2023	EVA 2022	ERA 2021	FVA 2023	FVA 2022	FRA 2021
SU	34	Summe Auszahlungen investive Gebarung				0,00	0,00	0,00
SA	SA2	Saldo (2) Geldfluss aus der Investiven Gebarung (33-34)				0,00	0,00	0,00
SA	SA3	Saldo (3) Nettofinanzierungssaldo (SA1+SA2)				100,00	-3.600,00	80,66
Finanzierungstätigkeit								
SU	35	Summe Einzahlungen aus der Finanzierungstätigkeit				0,00	0,00	0,00
SU	36	Summe Auszahlungen aus der Finanzierungstätigkeit				0,00	0,00	0,00
SA	SA4	Saldo (4) Geldfluss aus der Finanzierungstätigkeit (35-36)				0,00	0,00	0,00
SA	SA5	Saldo (5) Geldfluss aus VA-wirksamer Gebarung (SA3+SA4)				100,00	-3.600,00	80,66
Verrechnung zw. operativer Gebarung und investiven Vorhaben								
SA	SA51	Saldo Geldfluss aus operativer Gebarung für invest. Vorhaben				0,00	0,00	0,00
UA 817 Friedhöfe (einschließlich Einsegnungshallen und Krematorien)								
UA	817							
UA	817	SA0/SA1 (0) Nettoergeb. (21-22) / SA (1) Geldfluss op. Geb. (31-32)	600,00	-3.100,00	-3.335,15	100,00	-3.600,00	80,66
UA	817	SA00 Nettoergebnis nach Zuweisung und Entnahmen von HH-Rücklagen	600,00	-3.100,00	-3.335,15			
UA	817	SA2 Saldo (2) Geldfluss aus der Investiven Gebarung (33-34)				0,00	0,00	0,00
UA	817	SA3 Saldo (3) Nettofinanzierungssaldo (SA1+SA2)				100,00	-3.600,00	80,66
UA	817	SA4 Saldo (4) Geldfluss aus der Finanzierungstätigkeit (35-36)				0,00	0,00	0,00
UA	817	SA5 Saldo (5) Geldfluss aus VA-wirksamer Gebarung (SA3+SA4)				100,00	-3.600,00	80,66

Voranschlag 2023

Detailnachweis VA / 817 Friedhöfe (einschließlich Einsegnungshallen und Krematorien) - interne Vergütungen enthalten

Fonds	Konto	Bezeichnung	EVA 2023	EVA 2022	ERA 2021	FVA 2023	FVA 2022	FRA 2021
A 81		Öffentliche Einrichtungen (sow. nicht Abschnitt 85 zuzuord.)						
A 81	SA0/SA1	(0) Nettoergeb. (21-22) / SA (1) Geldfluss op. Geb. (31-32)	-98.600,00	-120.700,00	-124.383,48	-98.500,00	-120.700,00	-55.267,07
A 81	SA00	Nettoergebnis nach Zuweisung und Entnahmen von HH-Rücklagen	-98.600,00	-120.700,00	-124.383,48			
A 81	SA2	Saldo (2) Geldfluss aus der Investiven Gebarung (33-34)				-500,00	-1.000,00	-600,00
A 81	SA3	Saldo (3) Nettofinanzierungssaldo (SA1+SA2)				-99.000,00	-121.700,00	-55.867,07
A 81	SA4	Saldo (4) Geldfluss aus der Finanzierungstätigkeit (35-36)				0,00	0,00	0,00
A 81	SA5	Saldo (5) Geldfluss aus VA-wirksamer Gebarung (SA3+SA4)				-99.000,00	-121.700,00	-55.867,07
A 81	SA51	Saldo Geldfluss aus operativer Gebarung für invest. Vorhaben				0,00	0,00	0,00

Voranschlag 2023

Detailnachweis VA / 827 Öffentliche Waagen - interne Vergütungen enthalten

Fonds	Konto	Bezeichnung	EVA 2023	EVA 2022	ERA 2021	FVA 2023	FVA 2022	FRA 2021
Fonds 827000		Öffentliche Waagen						
Operative Gebarung								
827000	810000	Leistungserlöse	0,00	100,00	0,00	0,00	100,00	0,00
2	2114/3114	Erträge / Einzahlungen aus Leistungen	0,00	100,00	0,00	0,00	100,00	0,00
1	211/311	Erträge / Einzahl. aus der operativen Verwaltungstätigkeit	0,00	100,00	0,00	0,00	100,00	0,00
SU	21/31	Summe Erträge / Einzahlungen operative Gebarung	0,00	100,00	0,00	0,00	100,00	0,00
SU	22/32	Summe Aufwendungen / Auszahlungen operative Gebarung	0,00	0,00	0,00	0,00	0,00	0,00
SA	SA0/SA1	(0) Nettoergeb. (21-22) / SA (1) Geldfluss op. Geb. (31-32)	0,00	100,00	0,00	0,00	100,00	0,00
SA	SA0R	Saldo Haushaltsrücklagen	0,00	0,00	0,00			
SA	SA00	Nettoergebnis nach Zuweisung und Entnahmen von HH-Rücklagen	0,00	100,00	0,00			
Investive Gebarung								
SU	33	Summe Einzahlungen investive Gebarung				0,00	0,00	0,00
SU	34	Summe Auszahlungen investive Gebarung				0,00	0,00	0,00
SA	SA2	Saldo (2) Geldfluss aus der Investiven Gebarung (33-34)				0,00	0,00	0,00
SA	SA3	Saldo (3) Nettofinanzierungssaldo (SA1+SA2)				0,00	100,00	0,00
Finanzierungstätigkeit								
SU	35	Summe Einzahlungen aus der Finanzierungstätigkeit				0,00	0,00	0,00
SU	36	Summe Auszahlungen aus der Finanzierungstätigkeit				0,00	0,00	0,00
SA	SA4	Saldo (4) Geldfluss aus der Finanzierungstätigkeit (35-36)				0,00	0,00	0,00
SA	SA5	Saldo (5) Geldfluss aus VA-wirksamer Gebarung (SA3+SA4)				0,00	100,00	0,00
Verrechnung zw. operativer Gebarung und investiven Vorhaben								
SA	SA51	Saldo Geldfluss aus operativer Gebarung für invest. Vorhaben				0,00	0,00	0,00

Voranschlag 2023
Detailnachweis VA / 827 Öffentliche Waagen - interne Vergütungen enthalten

Fonds	Konto	Bezeichnung	EVA 2023	EVA 2022	ERA 2021	FVA 2023	FVA 2022	FRA 2021
UA 827		Öffentliche Waagen						
UA 827	SA0/SA1	(0) Nettoergeb. (21-22) / SA (1) Geldfluss op. Geb. (31-32)	0,00	100,00	0,00	0,00	100,00	0,00
UA 827	SA00	Nettoergebnis nach Zuweisung und Entnahmen von HH-Rücklagen	0,00	100,00	0,00			
UA 827	SA2	Saldo (2) Geldfluss aus der Investiven Gebarung (33-34)				0,00	0,00	0,00
UA 827	SA3	Saldo (3) Nettofinanzierungssaldo (SA1+SA2)				0,00	100,00	0,00
UA 827	SA4	Saldo (4) Geldfluss aus der Finanzierungstätigkeit (35-36)				0,00	0,00	0,00
UA 827	SA5	Saldo (5) Geldfluss aus VA-wirksamer Gebarung (SA3+SA4)				0,00	100,00	0,00

Voranschlag 2023

Detailnachweis VA / 828 Sonstige Märkte - interne Vergütungen enthalten

Fonds	Konto	Bezeichnung	EVA 2023	EVA 2022	ERA 2021	FVA 2023	FVA 2022	FRA 2021
Fonds 828000		Sonstige Märkte						
Operative Gebarung								
828000	852000	Geb. f.d. Benützung v. Gde-Einrichtungen	0,00	100,00	0,00	0,00	100,00	0,00
2	2113/3113	Erträge / Einzahlungen aus Gebühren	0,00	100,00	0,00	0,00	100,00	0,00
1	211/311	Erträge / Einzahl. aus der operativen Verwaltungstätigkeit	0,00	100,00	0,00	0,00	100,00	0,00
SU	21/31	Summe Erträge / Einzahlungen operative Gebarung	0,00	100,00	0,00	0,00	100,00	0,00
SU	22/32	Summe Aufwendungen / Auszahlungen operative Gebarung	0,00	0,00	0,00	0,00	0,00	0,00
SA	SA0/SA1	(0) Nettoergeb. (21-22) / SA (1) Geldfluss op. Geb. (31-32)	0,00	100,00	0,00	0,00	100,00	0,00
SA	SA0R	Saldo Haushaltsrücklagen	0,00	0,00	0,00			
SA	SA00	Nettoergebnis nach Zuweisung und Entnahmen von HH-Rücklagen	0,00	100,00	0,00			
Investive Gebarung								
SU	33	Summe Einzahlungen investive Gebarung				0,00	0,00	0,00
SU	34	Summe Auszahlungen investive Gebarung				0,00	0,00	0,00
SA	SA2	Saldo (2) Geldfluss aus der Investiven Gebarung (33-34)				0,00	0,00	0,00
SA	SA3	Saldo (3) Nettofinanzierungssaldo (SA1+SA2)				0,00	100,00	0,00
Finanzierungstätigkeit								
SU	35	Summe Einzahlungen aus der Finanzierungstätigkeit				0,00	0,00	0,00
SU	36	Summe Auszahlungen aus der Finanzierungstätigkeit				0,00	0,00	0,00
SA	SA4	Saldo (4) Geldfluss aus der Finanzierungstätigkeit (35-36)				0,00	0,00	0,00
SA	SA5	Saldo (5) Geldfluss aus VA-wirksamer Gebarung (SA3+SA4)				0,00	100,00	0,00
Verrechnung zw. operativer Gebarung und investiven Vorhaben								
SA	SA51	Saldo Geldfluss aus operativer Gebarung für invest. Vorhaben				0,00	0,00	0,00

Voranschlag 2023
Detailnachweis VA / 828 Sonstige Märkte - interne Vergütungen enthalten

Fonds	Konto	Bezeichnung	EVA 2023	EVA 2022	ERA 2021	FVA 2023	FVA 2022	FRA 2021
UA 828		Sonstige Märkte						
UA 828	SA0/SA1	(0) Nettoergeb. (21-22) / SA (1) Geldfluss op. Geb. (31-32)	0,00	100,00	0,00	0,00	100,00	0,00
UA 828	SA00	Nettoergebnis nach Zuweisung und Entnahmen von HH-Rücklagen	0,00	100,00	0,00			
UA 828	SA2	Saldo (2) Geldfluss aus der Investiven Gebarung (33-34)				0,00	0,00	0,00
UA 828	SA3	Saldo (3) Nettofinanzierungssaldo (SA1+SA2)				0,00	100,00	0,00
UA 828	SA4	Saldo (4) Geldfluss aus der Finanzierungstätigkeit (35-36)				0,00	0,00	0,00
UA 828	SA5	Saldo (5) Geldfluss aus VA-wirksamer Gebarung (SA3+SA4)				0,00	100,00	0,00
A 82		Betriebsähnliche Einrichtungen und Betriebe						
A 82	SA0/SA1	(0) Nettoergeb. (21-22) / SA (1) Geldfluss op. Geb. (31-32)	0,00	200,00	0,00	0,00	200,00	0,00
A 82	SA00	Nettoergebnis nach Zuweisung und Entnahmen von HH-Rücklagen	0,00	200,00	0,00			
A 82	SA2	Saldo (2) Geldfluss aus der Investiven Gebarung (33-34)				0,00	0,00	0,00
A 82	SA3	Saldo (3) Nettofinanzierungssaldo (SA1+SA2)				0,00	200,00	0,00
A 82	SA4	Saldo (4) Geldfluss aus der Finanzierungstätigkeit (35-36)				0,00	0,00	0,00
A 82	SA5	Saldo (5) Geldfluss aus VA-wirksamer Gebarung (SA3+SA4)				0,00	200,00	0,00
A 82	SA51	Saldo Geldfluss aus operativer Gebarung für invest. Vorhaben				0,00	0,00	0,00

Voranschlag 2023
Detailnachweis VA / 840 Grundbesitz - interne Vergütungen enthalten

Fonds	Konto	Bezeichnung	EVA 2023	EVA 2022	ERA 2021	FVA 2023	FVA 2022	FRA 2021
Fonds 840000		Grundbesitz						
Operative Gebarung								
840000	816000	Kostenbeiträge (Kostensätze) für sonst. Leist.	0,00	0,00	180,00	0,00	0,00	180,00
2	2114/3114	Erträge / Einzahlungen aus Leistungen	0,00	0,00	180,00	0,00	0,00	180,00
840000	811000	Miete- und Pachtertrag	2.000,00	1.800,00	2.126,49	2.000,00	1.800,00	2.126,49
2	2115/3115	Erträge / Einzahlungen aus Besitz und wirtschaftl. Tätigkeit	2.000,00	1.800,00	2.126,49	2.000,00	1.800,00	2.126,49
840000	801000	Veräuß. von Grundst. und Grundstückseinr.	0,00	500,00	4.070,00	0,00	0,00	0,00
2	2116/3116	Erträge / Einz. aus Veräußerung/GWG u. sonst. Erträge/Einz.	0,00	500,00	4.070,00	0,00	0,00	0,00
1	211/311	Erträge / Einzahl. aus der operativen Verwaltungstätigkeit	2.000,00	2.300,00	6.376,49	2.000,00	1.800,00	2.306,49
SU	21/31	Summe Erträge / Einzahlungen operative Gebarung	2.000,00	2.300,00	6.376,49	2.000,00	1.800,00	2.306,49
840000	710000	Öffentliche Abgaben ohne Geb. gem. FAG	0,00	0,00	93,00	0,00	0,00	93,00
2	2225/3225	Sonstiger Sachaufwand / Sonstige Auszahl. aus Sachaufwand	0,00	0,00	93,00	0,00	0,00	93,00
1	222/322	Sachaufwand / Auszahlungen aus Sachaufwand (o.Transferaufw.)	0,00	0,00	93,00	0,00	0,00	93,00
SU	22/32	Summe Aufwendungen / Auszahlungen operative Gebarung	0,00	0,00	93,00	0,00	0,00	93,00
SA	SA0/SA1	(0) Nettoergeb. (21-22) / SA (1) Geldfluss op. Geb. (31-32)	2.000,00	2.300,00	6.283,49	2.000,00	1.800,00	2.213,49
SA	SA0R	Saldo Haushaltsrücklagen	0,00	0,00	0,00			
SA	SA00	Nettoergebnis nach Zuweisung und Entnahmen von HH-Rücklagen	2.000,00	2.300,00	6.283,49			
Investive Gebarung								
840000	801000	Veräuß. von Grundst. und Grundstückseinr.				0,00	0,00	4.070,00
2	3312	Einz. aus der Veräuß. von Grundstücken & Grundstückseinricht.				0,00	0,00	4.070,00
1	331	Einzahlungen aus der Investitionstätigkeit				0,00	0,00	4.070,00
SU	33	Summe Einzahlungen investive Gebarung				0,00	0,00	4.070,00
840000	001000	Unbebaute Grundstücke				0,00	3.600,00	16.836,90
2	3412	Ausz. für den Erwerb von Grundstücken & Grundstückseinricht.				0,00	3.600,00	16.836,90
1	341	Auszahlungen aus der Investitionstätigkeit				0,00	3.600,00	16.836,90

Voranschlag 2023
Detailnachweis VA / 840 Grundbesitz - interne Vergütungen enthalten

Fonds	Konto	Bezeichnung	EVA 2023	EVA 2022	ERA 2021	FVA 2023	FVA 2022	FRA 2021
SU	34	Summe Auszahlungen investive Gebarung				0,00	3.600,00	16.836,90
SA	SA2	Saldo (2) Geldfluss aus der Investiven Gebarung (33-34)				0,00	-3.600,00	-12.766,90
SA	SA3	Saldo (3) Nettofinanzierungssaldo (SA1+SA2)				2.000,00	-1.800,00	-10.553,41
Finanzierungstätigkeit								
SU	35	Summe Einzahlungen aus der Finanzierungstätigkeit				0,00	0,00	0,00
SU	36	Summe Auszahlungen aus der Finanzierungstätigkeit				0,00	0,00	0,00
SA	SA4	Saldo (4) Geldfluss aus der Finanzierungstätigkeit (35-36)				0,00	0,00	0,00
SA	SA5	Saldo (5) Geldfluss aus VA-wirksamer Gebarung (SA3+SA4)				2.000,00	-1.800,00	-10.553,41
Verrechnung zw. operativer Gebarung und investiven Vorhaben								
SA	SA51	Saldo Geldfluss aus operativer Gebarung für invest. Vorhaben				0,00	0,00	0,00
UA 840		Grundbesitz						
UA 840	SA0/SA1	(0) Nettoergeb. (21-22) / SA (1) Geldfluss op. Geb. (31-32)	2.000,00	2.300,00	6.283,49	2.000,00	1.800,00	2.213,49
UA 840	SA00	Nettoergebnis nach Zuweisung und Entnahmen von HH-Rücklagen	2.000,00	2.300,00	6.283,49			
UA 840	SA2	Saldo (2) Geldfluss aus der Investiven Gebarung (33-34)				0,00	-3.600,00	-12.766,90
UA 840	SA3	Saldo (3) Nettofinanzierungssaldo (SA1+SA2)				2.000,00	-1.800,00	-10.553,41
UA 840	SA4	Saldo (4) Geldfluss aus der Finanzierungstätigkeit (35-36)				0,00	0,00	0,00
UA 840	SA5	Saldo (5) Geldfluss aus VA-wirksamer Gebarung (SA3+SA4)				2.000,00	-1.800,00	-10.553,41

Voranschlag 2023

Detailnachweis VA / 841 Grundstücksgleiche Rechte - interne Vergütungen enthalten

Fonds	Konto	Bezeichnung	EVA 2023	EVA 2022	ERA 2021	FVA 2023	FVA 2022	FRA 2021
Fonds 841000		Grundstücksgleiche Rechte						
Operative Gebarung								
841000	811000	Miete- und Pachtertrag	0,00	0,00	10,00	0,00	0,00	10,00
2	2115/3115	Erträge / Einzahlungen aus Besitz und wirtschaftl. Tätigkeit	0,00	0,00	10,00	0,00	0,00	10,00
1	211/311	Erträge / Einzahl. aus der operativen Verwaltungstätigkeit	0,00	0,00	10,00	0,00	0,00	10,00
SU	21/31	Summe Erträge / Einzahlungen operative Gebarung	0,00	0,00	10,00	0,00	0,00	10,00
SU	22/32	Summe Aufwendungen / Auszahlungen operative Gebarung	0,00	0,00	0,00	0,00	0,00	0,00
SA	SA0/SA1	(0) Nettoergeb. (21-22) / SA (1) Geldfluss op. Geb. (31-32)	0,00	0,00	10,00	0,00	0,00	10,00
SA	SA0R	Saldo Haushaltsrücklagen	0,00	0,00	0,00			
SA	SA00	Nettoergebnis nach Zuweisung und Entnahmen von HH-Rücklagen	0,00	0,00	10,00			
Investive Gebarung								
SU	33	Summe Einzahlungen investive Gebarung				0,00	0,00	0,00
SU	34	Summe Auszahlungen investive Gebarung				0,00	0,00	0,00
SA	SA2	Saldo (2) Geldfluss aus der Investiven Gebarung (33-34)				0,00	0,00	0,00
SA	SA3	Saldo (3) Nettofinanzierungssaldo (SA1+SA2)				0,00	0,00	10,00
Finanzierungstätigkeit								
SU	35	Summe Einzahlungen aus der Finanzierungstätigkeit				0,00	0,00	0,00
SU	36	Summe Auszahlungen aus der Finanzierungstätigkeit				0,00	0,00	0,00
SA	SA4	Saldo (4) Geldfluss aus der Finanzierungstätigkeit (35-36)				0,00	0,00	0,00
SA	SA5	Saldo (5) Geldfluss aus VA-wirksamer Gebarung (SA3+SA4)				0,00	0,00	10,00
Verrechnung zw. operativer Gebarung und investiven Vorhaben								
SA	SA51	Saldo Geldfluss aus operativer Gebarung für invest. Vorhaben				0,00	0,00	0,00

Voranschlag 2023

Detailnachweis VA / 841 Grundstücksgleiche Rechte - interne Vergütungen enthalten

Fonds	Konto	Bezeichnung	EVA 2023	EVA 2022	ERA 2021	FVA 2023	FVA 2022	FRA 2021
UA 841		Grundstücksgleiche Rechte						
UA 841	SA0/SA1	(0) Nettoergeb. (21-22) / SA (1) Geldfluss op. Geb. (31-32)	0,00	0,00	10,00	0,00	0,00	10,00
UA 841	SA00	Nettoergebnis nach Zuweisung und Entnahmen von HH-Rücklagen	0,00	0,00	10,00			
UA 841	SA2	Saldo (2) Geldfluss aus der Investiven Gebarung (33-34)				0,00	0,00	0,00
UA 841	SA3	Saldo (3) Nettofinanzierungssaldo (SA1+SA2)				0,00	0,00	10,00
UA 841	SA4	Saldo (4) Geldfluss aus der Finanzierungstätigkeit (35-36)				0,00	0,00	0,00
UA 841	SA5	Saldo (5) Geldfluss aus VA-wirksamer Gebarung (SA3+SA4)				0,00	0,00	10,00

Voranschlag 2023

Detailnachweis VA / 842 Waldbesitz (soweit nicht bei 866) - interne Vergütungen enthalten

Fonds	Konto	Bezeichnung	EVA 2023	EVA 2022	ERA 2021	FVA 2023	FVA 2022	FRA 2021
Fonds 842000 Waldbesitz (soweit nicht bei 866)								
Operative Gebarung								
842000	811000	Miete- und Pachtertrag	1.100,00	1.100,00	1.106,37	1.100,00	1.100,00	1.327,89
2	2115/3115	Erträge / Einzahlungen aus Besitz und wirtschaftl. Tätigkeit	1.100,00	1.100,00	1.106,37	1.100,00	1.100,00	1.327,89
842000	808000	Veräußerung von Waren	17.300,00	17.200,00	8.429,68	17.300,00	17.200,00	9.162,39
842000	829000	Sonstige Einnahmen	100,00	100,00	123,00	100,00	100,00	123,00
2	2116/3116	Erträge / Einz. aus Veräußerung/GWG u. sonst. Erträge/Einz.	17.400,00	17.300,00	8.552,68	17.400,00	17.300,00	9.285,39
1	211/311	Erträge / Einzahl. aus der operativen Verwaltungstätigkeit	18.500,00	18.400,00	9.659,05	18.500,00	18.400,00	10.613,28
SU 21/31		Summe Erträge / Einzahlungen operative Gebarung	18.500,00	18.400,00	9.659,05	18.500,00	18.400,00	10.613,28
842000	452000	Treibstoffe	0,00	100,00	0,00	0,00	100,00	0,00
842000	459000	Sonstige Verbrauchsgüter	300,00	500,00	0,00	300,00	500,00	0,00
2	2221/3221	Gebrauchs- und Verbrauchsgüter, Handelswaren / Auszahlungen	300,00	600,00	0,00	300,00	600,00	0,00
842000	670000	Versicherungen	300,00	300,00	239,54	300,00	300,00	239,54
2	2222/3222	Verwaltungs- und Betriebsaufwand / Auszahlungen	300,00	300,00	239,54	300,00	300,00	239,54
842000	610000	Instandhaltung von Grund und Boden	5.300,00	15.200,00	2.227,50	5.300,00	15.200,00	2.227,50
2	2224/3224	Instandhaltung / Auszahlungen für Instandhaltung	5.300,00	15.200,00	2.227,50	5.300,00	15.200,00	2.227,50
842000	710000	Öffentliche Abgaben ohne Geb. gem. FAG	400,00	800,00	337,83	400,00	800,00	337,83
842000	720099	Vergütung Bauhof Personal	0,00	800,00	561,60	0,00	800,00	0,00
842000	720299	Vergütung Bauhof Maschinen, Fahrzeugel, Geräte	0,00	500,00	302,50	0,00	500,00	0,00
842000	726000	Mitgliedsbeiträge an Institutionen	0,00	0,00	11,67	0,00	0,00	11,67
842000	728000	Entgelte für sonstige Leistungen	0,00	100,00	0,00	0,00	100,00	0,00
842000	729400	Verfügung Speziell	100,00	100,00	95,67	100,00	100,00	95,67
2	2225/3225	Sonstiger Sachaufwand / Sonstige Auszahl. aus Sachaufwand	500,00	2.300,00	1.309,27	500,00	2.300,00	445,17
1	222/322	Sachaufwand / Auszahlungen aus Sachaufwand (o.Transferaufw.)	6.400,00	18.400,00	3.776,31	6.400,00	18.400,00	2.912,21
SU 22/32		Summe Aufwendungen / Auszahlungen operative Gebarung	6.400,00	18.400,00	3.776,31	6.400,00	18.400,00	2.912,21
SA SA0/SA1		(0) Nettoergeb. (21-22) / SA (1) Geldfluss op. Geb. (31-32)	12.100,00	0,00	5.882,74	12.100,00	0,00	7.701,07

Voranschlag 2023

Detailnachweis VA / 842 Waldbesitz (soweit nicht bei 866) - interne Vergütungen enthalten

Fonds	Konto	Bezeichnung	EVA 2023	EVA 2022	ERA 2021	FVA 2023	FVA 2022	FRA 2021
SA	SA0R	Saldo Haushaltsrücklagen	0,00	0,00	0,00			
SA	SA00	Nettoergebnis nach Zuweisung und Entnahmen von HH-Rücklagen	12.100,00	0,00	5.882,74			
Investive Gebarung								
SU	33	Summe Einzahlungen investive Gebarung				0,00	0,00	0,00
SU	34	Summe Auszahlungen investive Gebarung				0,00	0,00	0,00
SA	SA2	Saldo (2) Geldfluss aus der Investiven Gebarung (33-34)				0,00	0,00	0,00
SA	SA3	Saldo (3) Nettofinanzierungssaldo (SA1+SA2)				12.100,00	0,00	7.701,07
Finanzierungstätigkeit								
SU	35	Summe Einzahlungen aus der Finanzierungstätigkeit				0,00	0,00	0,00
SU	36	Summe Auszahlungen aus der Finanzierungstätigkeit				0,00	0,00	0,00
SA	SA4	Saldo (4) Geldfluss aus der Finanzierungstätigkeit (35-36)				0,00	0,00	0,00
SA	SA5	Saldo (5) Geldfluss aus VA-wirksamer Gebarung (SA3+SA4)				12.100,00	0,00	7.701,07
Verrechnung zw. operativer Gebarung und investiven Vorhaben								
SA	SA51	Saldo Geldfluss aus operativer Gebarung für invest. Vorhaben				0,00	0,00	0,00
UA 842 Waldbesitz (soweit nicht bei 866)								
UA 842	SA0/SA1	(0) Nettoergeb. (21-22) / SA (1) Geldfluss op. Geb. (31-32)	12.100,00	0,00	5.882,74	12.100,00	0,00	7.701,07
UA 842	SA00	Nettoergebnis nach Zuweisung und Entnahmen von HH-Rücklagen	12.100,00	0,00	5.882,74			
UA 842	SA2	Saldo (2) Geldfluss aus der Investiven Gebarung (33-34)				0,00	0,00	0,00
UA 842	SA3	Saldo (3) Nettofinanzierungssaldo (SA1+SA2)				12.100,00	0,00	7.701,07
UA 842	SA4	Saldo (4) Geldfluss aus der Finanzierungstätigkeit (35-36)				0,00	0,00	0,00
UA 842	SA5	Saldo (5) Geldfluss aus VA-wirksamer Gebarung (SA3+SA4)				12.100,00	0,00	7.701,07

Voranschlag 2023

Detailnachweis VA / 846 Wohn- und Geschäftsgebäude (soweit nicht bei 853) - interne Vergütungen enthalten

Fonds	Konto	Bezeichnung	EVA 2023	EVA 2022	ERA 2021	FVA 2023	FVA 2022	FRA 2021
Fonds 846000		Wohn- und Geschäftsgebäude						
Operative Gebarung								
SU 21/31		Summe Erträge / Einzahlungen operative Gebarung	0,00	0,00	0,00	0,00	0,00	0,00
846000	600000	Strom	0,00	0,00	1.558,64	0,00	0,00	1.427,64
2	2222/3222	Verwaltungs- und Betriebsaufwand / Auszahlungen	0,00	0,00	1.558,64	0,00	0,00	1.427,64
846000	700800	Betriebskosten	0,00	3.400,00	3.588,12	0,00	3.400,00	3.588,12
2	2223/3223	Leasing- und Mietaufwand / Ausz. für Leasing- u. Mietaufwand	0,00	3.400,00	3.588,12	0,00	3.400,00	3.588,12
1	222/322	Sachaufwand / Auszahlungen aus Sachaufwand (o.Transferaufw.)	0,00	3.400,00	5.146,76	0,00	3.400,00	5.015,76
SU 22/32		Summe Aufwendungen / Auszahlungen operative Gebarung	0,00	3.400,00	5.146,76	0,00	3.400,00	5.015,76
SA SA0/SA1		(0) Nettoergeb. (21-22) / SA (1) Geldfluss op. Geb. (31-32)	0,00	-3.400,00	-5.146,76	0,00	-3.400,00	-5.015,76
SA SA0R		Saldo Haushaltsrücklagen	0,00	0,00	0,00			
SA SA00		Nettoergebnis nach Zuweisung und Entnahmen von HH-Rücklagen	0,00	-3.400,00	-5.146,76			
Investive Gebarung								
SU 33		Summe Einzahlungen investive Gebarung				0,00	0,00	0,00
SU 34		Summe Auszahlungen investive Gebarung				0,00	0,00	0,00
SA SA2		Saldo (2) Geldfluss aus der Investiven Gebarung (33-34)				0,00	0,00	0,00
SA SA3		Saldo (3) Nettofinanzierungssaldo (SA1+SA2)				0,00	-3.400,00	-5.015,76
Finanzierungstätigkeit								
SU 35		Summe Einzahlungen aus der Finanzierungstätigkeit				0,00	0,00	0,00
SU 36		Summe Auszahlungen aus der Finanzierungstätigkeit				0,00	0,00	0,00
SA SA4		Saldo (4) Geldfluss aus der Finanzierungstätigkeit (35-36)				0,00	0,00	0,00
SA SA5		Saldo (5) Geldfluss aus VA-wirksamer Gebarung (SA3+SA4)				0,00	-3.400,00	-5.015,76
Verrechnung zw. operativer Gebarung und investiven Vorhaben								
SA SA51		Saldo Geldfluss aus operativer Gebarung für invest. Vorhaben				0,00	0,00	0,00

Voranschlag 2023

Detailnachweis VA / 846 Wohn- und Geschäftsgebäude (soweit nicht bei 853) - interne Vergütungen enthalten

Fonds	Konto	Bezeichnung	EVA 2023	EVA 2022	ERA 2021	FVA 2023	FVA 2022	FRA 2021
Fonds 846300		Ortsplatz Neugestaltung						
Operative Gebarung								
846300	829000	Sonstige Einnahmen	0,00	0,00	470,00	0,00	0,00	470,00
846300	829900	Eigenmittel	0,00	0,00	69.800,19	0,00	0,00	69.800,19
2	2116/3116	Erträge / Einz. aus Veräußerung/GWG u. sonst. Erträge/Einz.	0,00	0,00	70.270,19	0,00	0,00	70.270,19
1	211/311	Erträge / Einzahl. aus der operativen Verwaltungstätigkeit	0,00	0,00	70.270,19	0,00	0,00	70.270,19
SU	21/31	Summe Erträge / Einzahlungen operative Gebarung	0,00	0,00	70.270,19	0,00	0,00	70.270,19
846300	459000	Sonstige Verbrauchsgüter	0,00	0,00	355,02	0,00	0,00	355,02
2	2221/3221	Gebrauchs- und Verbrauchsgüter, Handelswaren / Auszahlungen	0,00	0,00	355,02	0,00	0,00	355,02
846300	720099	Vergütung Bauhof Personal	0,00	0,00	22.551,75	0,00	0,00	0,00
846300	720299	Vergütung Bauhof Maschinen, Fahrzeugel, Geräte	0,00	0,00	2.511,00	0,00	0,00	0,00
846300	728000	Entgelte für sonstige Leistungen	0,00	0,00	1.702,16	0,00	0,00	1.702,16
2	2225/3225	Sonstiger Sachaufwand / Sonstige Auszahl. aus Sachaufwand	0,00	0,00	26.764,91	0,00	0,00	1.702,16
1	222/322	Sachaufwand / Auszahlungen aus Sachaufwand (o.Transferaufw.)	0,00	0,00	27.119,93	0,00	0,00	2.057,18
SU	22/32	Summe Aufwendungen / Auszahlungen operative Gebarung	0,00	0,00	27.119,93	0,00	0,00	2.057,18
SA	SA0/SA1	(0) Nettoergeb. (21-22) / SA (1) Geldfluss op. Geb. (31-32)	0,00	0,00	43.150,26	0,00	0,00	68.213,01
846300	895000	Entnahmen von allgemeinen Haushaltsrücklagen	20.000,00	20.000,00	2.436,62			
2	2301	Entnahmen von Haushaltsrücklagen	20.000,00	20.000,00	2.436,62			
1	230	Entnahmen von Haushaltsrücklagen	20.000,00	20.000,00	2.436,62			
SA	SA0R	Saldo Haushaltsrücklagen	20.000,00	20.000,00	2.436,62			
SA	SA00	Nettoergebnis nach Zuweisung und Entnahmen von HH-Rücklagen	20.000,00	20.000,00	45.586,88			
Investive Gebarung								
846300	301000	Kapitaltransf. v. Ländern (LZ)				0,00	20.000,00	71.028,80
846300	301100	Kapitaltransf. v. Ländern (BZ)				0,00	0,00	250.000,00
2	3331	Kapitaltransferzahlungen von Trägern des öffentlichen Rechts				0,00	20.000,00	321.028,80
1	333	Einzahlungen aus Kapitaltransfers				0,00	20.000,00	321.028,80

Voranschlag 2023

Detailnachweis VA / 846 Wohn- und Geschäftsgebäude (soweit nicht bei 853) - interne Vergütungen enthalten

Fonds	Konto	Bezeichnung	EVA 2023	EVA 2022	ERA 2021	FVA 2023	FVA 2022	FRA 2021
SU 33		Summe Einzahlungen investive Gebarung				0,00	20.000,00	321.028,80
846300	060000	Im Bau befindliche Grundstückseinr.				0,00	30.000,00	778.452,67
2	3412	Ausz. für den Erwerb von Grundstücken & Grundstückseinricht.				0,00	30.000,00	778.452,67
846300	061000	Im Bau befindliche Gebäude und Bauten				0,00	0,00	732,69
2	3413	Auszahlungen für den Erwerb von Gebäuden und Bauten				0,00	0,00	732,69
1 341		Auszahlungen aus der Investitionstätigkeit				0,00	30.000,00	779.185,36
SU 34		Summe Auszahlungen investive Gebarung				0,00	30.000,00	779.185,36
SA SA2		Saldo (2) Geldfluss aus der Investiven Gebarung (33-34)				0,00	-10.000,00	-458.156,56
SA SA3		Saldo (3) Nettofinanzierungssaldo (SA1+SA2)				0,00	-10.000,00	-389.943,55
Finanzierungstätigkeit								
SU 35		Summe Einzahlungen aus der Finanzierungstätigkeit				0,00	0,00	0,00
SU 36		Summe Auszahlungen aus der Finanzierungstätigkeit				0,00	0,00	0,00
SA SA4		Saldo (4) Geldfluss aus der Finanzierungstätigkeit (35-36)				0,00	0,00	0,00
SA SA5		Saldo (5) Geldfluss aus VA-wirksamer Gebarung (SA3+SA4)				0,00	-10.000,00	-389.943,55
Verrechnung zw. operativer Gebarung und investiven Vorhaben								
SA SA51		Saldo Geldfluss aus operativer Gebarung für invest. Vorhaben				0,00	0,00	0,00
UA 846		Wohn- und Geschäftsgebäude (soweit nicht bei 853)						
UA 846	SA0/SA1	(0) Nettoergeb. (21-22) / SA (1) Geldfluss op. Geb. (31-32)	0,00	-3.400,00	38.003,50	0,00	-3.400,00	63.197,25
UA 846	SA00	Nettoergebnis nach Zuweisung und Entnahmen von HH-Rücklagen	20.000,00	16.600,00	40.440,12			
UA 846	SA2	Saldo (2) Geldfluss aus der Investiven Gebarung (33-34)				0,00	-10.000,00	-458.156,56
UA 846	SA3	Saldo (3) Nettofinanzierungssaldo (SA1+SA2)				0,00	-13.400,00	-394.959,31
UA 846	SA4	Saldo (4) Geldfluss aus der Finanzierungstätigkeit (35-36)				0,00	0,00	0,00
UA 846	SA5	Saldo (5) Geldfluss aus VA-wirksamer Gebarung (SA3+SA4)				0,00	-13.400,00	-394.959,31

Voranschlag 2023

Detailnachweis VA / 846 Wohn- und Geschäftsgebäude (soweit nicht bei 853) - interne Vergütungen enthalten

Fonds	Konto	Bezeichnung	EVA 2023	EVA 2022	ERA 2021	FVA 2023	FVA 2022	FRA 2021
A 84		Liegenschaften, Wohn-und Geschäftsgebäude						
A 84	SA0/SA1	(0) Nettoergeb. (21-22) / SA (1) Geldfluss op. Geb. (31-32)	14.100,00	-1.100,00	50.179,73	14.100,00	-1.600,00	73.121,81
A 84	SA00	Nettoergebnis nach Zuweisung und Entnahmen von HH-Rücklagen	34.100,00	18.900,00	52.616,35			
A 84	SA2	Saldo (2) Geldfluss aus der Investiven Gebarung (33-34)				0,00	-13.600,00	-470.923,46
A 84	SA3	Saldo (3) Nettofinanzierungssaldo (SA1+SA2)				14.100,00	-15.200,00	-397.801,65
A 84	SA4	Saldo (4) Geldfluss aus der Finanzierungstätigkeit (35-36)				0,00	0,00	0,00
A 84	SA5	Saldo (5) Geldfluss aus VA-wirksamer Gebarung (SA3+SA4)				14.100,00	-15.200,00	-397.801,65
A 84	SA51	Saldo Geldfluss aus operativer Gebarung für invest. Vorhaben				0,00	0,00	0,00

Voranschlag 2023

Detailnachweis VA / 850 Betriebe der Wasserversorgung - interne Vergütungen enthalten

Fonds	Konto	Bezeichnung	EVA 2023	EVA 2022	ERA 2021	FVA 2023	FVA 2022	FRA 2021
Fonds 850000		WVA						
Operative Gebarung								
850000	850000	Interessentenbeiträge v. Eigent./Anrain.	32.400,00	20.500,00	20.881,29	32.400,00	20.500,00	35.402,22
2	2111/3111	Erträge / Einzahlungen aus eigenen Abgaben	32.400,00	20.500,00	20.881,29	32.400,00	20.500,00	35.402,22
850000	852000	Geb. f.d. Benützung v. Gde-Einrichtungen	270.200,00	189.200,00	185.930,46	270.200,00	189.200,00	186.868,75
2	2113/3113	Erträge / Einzahlungen aus Gebühren	270.200,00	189.200,00	185.930,46	270.200,00	189.200,00	186.868,75
850000	827000	Kostensätze Bed.überlassung an Dritte	0,00	0,00	1.448,91	0,00	0,00	1.448,91
850000	828000	Rückersätze von Ausgaben	5.200,00	5.200,00	5.949,45	5.200,00	5.200,00	6.177,12
850000	829000	Sonstige Einnahmen	2.200,00	400,00	0,00	2.200,00	400,00	0,00
850000	829900	Eigenmittel	0,00	0,00	121,25	0,00	0,00	121,25
850000	829920	Einzahlung WVA Anschluss	0,00	20.500,00	0,00	0,00	20.500,00	0,00
850000	829960	Einzahlung WVA Aufschließung	100,00	100,00	0,00	100,00	100,00	0,00
2	2116/3116	Erträge / Einz. aus Veräußerung/GWG u. sonst. Erträge/Einz.	7.500,00	26.200,00	7.519,61	7.500,00	26.200,00	7.747,28
850000	817400	Erträge aus der Aufl. Rückstellung Abfertigung	0,00	0,00	39,24	0,00	0,00	0,00
850000	817500	Erträge aus der Aufl. Rückstellung Jubiläum	0,00	0,00	24,62	0,00	0,00	0,00
2	2117	Nicht finanzierungswirksame operative Erträge	0,00	0,00	63,86	0,00	0,00	0,00
1	211/311	Erträge / Einzahl. aus der operativen Verwaltungstätigkeit	310.100,00	235.900,00	214.395,22	310.100,00	235.900,00	230.018,25
850000	860200	Lfd. Transferz. von Bund	2.100,00	1.900,00	1.595,07	2.100,00	1.900,00	1.595,07
2	2121/3121	Transferertrag / -zahlungen von Trägern des öffentl. Rechts	2.100,00	1.900,00	1.595,07	2.100,00	1.900,00	1.595,07
850000	813000	Erträge aus der Aufl. von IZ (Kapitaltrans.)	22.900,00	20.100,00	10.863,31	0,00	0,00	0,00
2	2127	Nicht finanzierungswirksamer Transferertrag	22.900,00	20.100,00	10.863,31	0,00	0,00	0,00
1	212/312	Erträge aus Transfers / Einzahl. aus Transfers (ohne KTs)	25.000,00	22.000,00	12.458,38	2.100,00	1.900,00	1.595,07
SU 21/31		Summe Erträge / Einzahlungen operative Gebarung	335.100,00	257.900,00	226.853,60	312.200,00	237.800,00	231.613,32
850000	511000	Geldb. Vertragsbed. in handw. Verwendung	10.500,00	10.200,00	9.870,24	10.500,00	10.200,00	9.870,24
850000	565000	Mehrleistungsvergütungen	1.700,00	1.700,00	1.527,93	1.700,00	1.700,00	1.527,93
850000	569000	Sonstige Nebengebühren	400,00	400,00	346,08	400,00	400,00	346,08

Voranschlag 2023

Detailnachweis VA / 850 Betriebe der Wasserversorgung - interne Vergütungen enthalten

Fonds	Konto	Bezeichnung	EVA 2023	EVA 2022	ERA 2021	FVA 2023	FVA 2022	FRA 2021
2	2211/3211	Personalaufwand / Ausz. (Bezüge, Nebengeb., Mehrleistungen)	12.600,00	12.300,00	11.744,25	12.600,00	12.300,00	11.744,25
850000	580000	Dienstgeberbeiträge FLAF	500,00	500,00	462,45	500,00	500,00	462,45
850000	582000	Sonstige Dienstgeberbeiträge	2.700,00	2.600,00	2.486,47	2.700,00	2.600,00	2.486,47
850000	590000	Freiwillige Sozialleistungen (nur Barl.)	0,00	200,00	113,75	0,00	200,00	113,75
2	2212/3212	Gesetzlicher und freiwilliger Sozialaufwand / Auszahlungen	3.200,00	3.300,00	3.062,67	3.200,00	3.300,00	3.062,67
850000	591000	Dotierung von Rückstellungen für Abfertigungen	400,00	500,00	382,63	0,00	0,00	0,00
850000	592000	Dot: von Rückstel. für Jubiläumswendungen	200,00	300,00	287,40	0,00	0,00	0,00
850000	593000	Dot: von Rückstel. für Urlaube	0,00	0,00	518,51	0,00	0,00	0,00
2	2214	Nicht finanzierungswirksamer Personalaufwand	600,00	800,00	1.188,54	0,00	0,00	0,00
1	221/321	Personalaufwand / Auszahlungen aus Personalaufwand	16.400,00	16.400,00	15.995,46	15.800,00	15.600,00	14.806,92
850000	400000	Geringwertige Wirtschaftsg. Anlageverm.	500,00	500,00	885,57	500,00	500,00	1.083,57
850000	409000	Geringwertige Ersatzteile	2.500,00	2.000,00	2.195,21	2.500,00	2.000,00	2.195,21
850000	413000	Handelswaren	15.300,00	15.200,00	12.825,38	15.300,00	15.200,00	10.180,64
850000	452000	Treibstoffe	300,00	300,00	362,98	300,00	300,00	391,31
850000	454000	Reinigungsmittel	100,00	100,00	12,49	100,00	100,00	0,00
850000	459000	Sonstige Verbrauchsgüter	5.700,00	5.700,00	6.030,62	5.700,00	5.700,00	6.030,62
2	2221/3221	Gebrauchs- und Verbrauchsgüter, Handelswaren / Auszahlungen	24.400,00	23.800,00	22.312,25	24.400,00	23.800,00	19.881,35
850000	600000	Strom	86.500,00	17.500,00	19.045,13	86.500,00	17.500,00	17.835,86
850000	630000	Postdienste	500,00	500,00	948,03	500,00	500,00	948,03
850000	631000	Telekommunikationsdienste	200,00	200,00	214,00	200,00	200,00	210,67
850000	640100	Prüfkosten	2.000,00	1.500,00	2.110,00	2.000,00	1.500,00	1.940,00
850000	670000	Versicherungen	1.000,00	1.000,00	962,98	1.000,00	1.000,00	962,98
2	2222/3222	Verwaltungs- und Betriebsaufwand / Auszahlungen	90.200,00	20.700,00	23.280,14	90.200,00	20.700,00	21.897,54
850000	612000	Instandhaltung von Wasser/Kanalanlagen	5.200,00	5.200,00	2.974,30	5.200,00	5.200,00	1.735,29
850000	616000	Instandhaltung von Maschinen u. Anlagen	0,00	0,00	1.033,80	0,00	0,00	1.033,80
850000	617000	Instandhaltung von Fahrzeugen	100,00	500,00	120,27	100,00	500,00	120,27
2	2224/3224	Instandhaltung / Auszahlungen für Instandhaltung	5.300,00	5.700,00	4.128,37	5.300,00	5.700,00	2.889,36

Voranschlag 2023

Detailnachweis VA / 850 Betriebe der Wasserversorgung - interne Vergütungen enthalten

Fonds	Konto	Bezeichnung	EVA 2023	EVA 2022	ERA 2021	FVA 2023	FVA 2022	FRA 2021
850000	710000	Öffentliche Abgaben ohne Geb. gem. FAG	100,00	200,00	206,53	100,00	200,00	206,53
850000	720099	Vergütung Bauhof Personal	0,00	10.000,00	8.280,75	0,00	10.000,00	0,00
850000	720199	Vergütung Verwaltung	0,00	15.300,00	17.919,94	0,00	15.300,00	0,00
850000	720299	Vergütung Bauhof Maschinen, Fahrzeugel, Geräte	0,00	3.500,00	2.208,00	0,00	3.500,00	0,00
850000	720399	Vergütung Mandatare	1.200,00	1.100,00	1.658,47	1.200,00	1.100,00	0,00
850000	728000	Entgelte für sonstige Leistungen	3.500,00	6.700,00	2.665,40	3.500,00	6.700,00	2.843,73
850000	729000	Sonstige Ausgaben	100,00	0,00	0,00	100,00	0,00	0,00
850000	729920	Anschluss Wasser	32.400,00	0,00	0,00	32.400,00	0,00	0,00
2	2225/3225	Sonstiger Sachaufwand / Sonstige Auszahl. aus Sachaufwand	37.300,00	36.800,00	32.939,09	37.300,00	36.800,00	3.050,26
850000	680400	Planm. Afa Wasser/Abwasserbauten/Anlagen	113.400,00	62.000,00	86.138,06	0,00	0,00	0,00
850000	680600	Planm. Afa Technische Anlagen, Fahrzeuge/Maschine	0,00	100,00	29,17	0,00	0,00	0,00
850000	683000	Verl.a.d. Abg von Sachanl. und imm. Verm.	0,00	0,00	452,07	0,00	0,00	0,00
2	2226/3226	Nicht finanz.wirks. Sachaufw. / Ausz. Inanspruchn.Haftungen	113.400,00	62.100,00	86.619,30	0,00	0,00	0,00
1	222/322	Sachaufwand / Auszahlungen aus Sachaufwand (o.Transferaufw.)	270.600,00	149.100,00	169.279,15	157.200,00	87.000,00	47.718,51
850000	650700	Zinsen für Finanzschulden - Inland	23.600,00	10.300,00	9.422,07	23.600,00	10.300,00	9.422,07
2	2241/3241	Zinsen Fin.sch,Fin.leases,Ford.kauf,deriv.Fin.instr. m.G/Ausz.	23.600,00	10.300,00	9.422,07	23.600,00	10.300,00	9.422,07
1	224/324	Finanzaufwand / Auszahlungen aus Finanzaufwand	23.600,00	10.300,00	9.422,07	23.600,00	10.300,00	9.422,07
SU	22/32	Summe Aufwendungen / Auszahlungen operative Gebarung	310.600,00	175.800,00	194.696,68	196.600,00	112.900,00	71.947,50
SA	SA0/SA1	(0) Nettoergeb. (21-22) / SA (1) Geldfluss op. Geb. (31-32)	24.500,00	82.100,00	32.156,92	115.600,00	124.900,00	159.665,82
850000	794200	Zuweisung a. zweckgeb. HR WVA IB	0,00	20.500,00	0,00			
850000	794600	Zuweisung a. zweckgeb. HR WVA Aufschließung	100,00	100,00	0,00			
2	2401	Zuweisung an Haushaltsrücklagen	100,00	20.600,00	0,00			
1	240	Zuweisung an Haushaltsrücklagen	100,00	20.600,00	0,00			
SA	SA0R	Saldo Haushaltsrücklagen	-100,00	-20.600,00	0,00			
SA	SA00	Nettoergebnis nach Zuweisung und Entnahmen von HH-Rücklagen	24.400,00	61.500,00	32.156,92			
Investive Gebarung								
850000	300200	Kapitaltransf. von Bund				0,00	13.100,00	10.927,93

Voranschlag 2023

Detailnachweis VA / 850 Betriebe der Wasserversorgung - interne Vergütungen enthalten

Fonds	Konto	Bezeichnung	EVA 2023	EVA 2022	ERA 2021	FVA 2023	FVA 2022	FRA 2021
850600	894200	Entnahmen von zweckgeb. HR WVA Anl.	0,00	0,00	69.950,30			
2	2301	Entnahmen von Haushaltsrücklagen	0,00	0,00	69.950,30			
1	230	Entnahmen von Haushaltsrücklagen	0,00	0,00	69.950,30			
SA	SA0R	Saldo Haushaltsrücklagen	0,00	0,00	69.950,30			
SA	SA00	Nettoergebnis nach Zuweisung und Entnahmen von HH-Rücklagen	0,00	0,00	69.950,30			
Investive Gebarung								
850600	307120	Anschluss Wasser				0,00	0,00	35.402,22
2	3334	Kapitaltransferzahl. von Haush. und Org. o. Erwerbscharakter				0,00	0,00	35.402,22
1	333	Einzahlungen aus Kapitaltransfers				0,00	0,00	35.402,22
SU	33	Summe Einzahlungen investive Gebarung				0,00	0,00	35.402,22
850600	061000	Im Bau befindliche Gebäude und Bauten				0,00	0,00	105.352,52
2	3413	Auszahlungen für den Erwerb von Gebäuden und Bauten				0,00	0,00	105.352,52
1	341	Auszahlungen aus der Investitionstätigkeit				0,00	0,00	105.352,52
SU	34	Summe Auszahlungen investive Gebarung				0,00	0,00	105.352,52
SA	SA2	Saldo (2) Geldfluss aus der Investiven Gebarung (33-34)				0,00	0,00	-69.950,30
SA	SA3	Saldo (3) Nettofinanzierungssaldo (SA1+SA2)				0,00	0,00	-69.950,30
Finanzierungstätigkeit								
SU	35	Summe Einzahlungen aus der Finanzierungstätigkeit				0,00	0,00	0,00
SU	36	Summe Auszahlungen aus der Finanzierungstätigkeit				0,00	0,00	0,00
SA	SA4	Saldo (4) Geldfluss aus der Finanzierungstätigkeit (35-36)				0,00	0,00	0,00
SA	SA5	Saldo (5) Geldfluss aus VA-wirksamer Gebarung (SA3+SA4)				0,00	0,00	-69.950,30
Verrechnung zw. operativer Gebarung und investiven Vorhaben								
SA	SA51	Saldo Geldfluss aus operativer Gebarung für invest. Vorhaben				0,00	0,00	0,00

Voranschlag 2023

Detailnachweis VA / 850 Betriebe der Wasserversorgung - interne Vergütungen enthalten

Fonds	Konto	Bezeichnung	EVA 2023	EVA 2022	ERA 2021	FVA 2023	FVA 2022	FRA 2021
UA 850		Betriebe der Wasserversorgung						
UA 850	SA0/SA1	(0) Nettoergeb. (21-22) / SA (1) Geldfluss op. Geb. (31-32)	24.500,00	82.100,00	32.156,92	115.600,00	124.900,00	159.665,82
UA 850	SA00	Nettoergebnis nach Zuweisung und Entnahmen von HH-Rücklagen	24.400,00	61.500,00	102.107,22			
UA 850	SA2	Saldo (2) Geldfluss aus der Investiven Gebarung (33-34)				0,00	13.100,00	-59.143,62
UA 850	SA3	Saldo (3) Nettofinanzierungssaldo (SA1+SA2)				115.600,00	138.000,00	100.522,20
UA 850	SA4	Saldo (4) Geldfluss aus der Finanzierungstätigkeit (35-36)				-63.300,00	-66.500,00	-71.472,15
UA 850	SA5	Saldo (5) Geldfluss aus VA-wirksamer Gebarung (SA3+SA4)				52.300,00	71.500,00	29.050,05

Voranschlag 2023

Detailnachweis VA / 851 Betriebe der Abwasserbeseitigung - interne Vergütungen enthalten

Fonds	Konto	Bezeichnung	EVA 2023	EVA 2022	ERA 2021	FVA 2023	FVA 2022	FRA 2021
Fonds 851000		Kanal						
Operative Gebarung								
851000	850000	Interessentenbeiträge v. Eigent./Anrain.	48.000,00	30.000,00	29.542,00	48.000,00	30.000,00	48.539,41
2	2111/3111	Erträge / Einzahlungen aus eigenen Abgaben	48.000,00	30.000,00	29.542,00	48.000,00	30.000,00	48.539,41
851000	852000	Geb. f.d. Benützung v. Gde-Einrichtungen	518.300,00	340.500,00	354.217,62	518.300,00	340.500,00	351.585,88
2	2113/3113	Erträge / Einzahlungen aus Gebühren	518.300,00	340.500,00	354.217,62	518.300,00	340.500,00	351.585,88
851000	827000	Kostensätze Bed.überlassung an Dritte	0,00	0,00	1.662,30	0,00	0,00	1.662,30
851000	828000	Rückersätze von Ausgaben	1.000,00	1.000,00	9.366,17	1.000,00	1.000,00	9.366,17
851000	829900	Eigenmittel	0,00	0,00	121,25	0,00	0,00	121,25
2	2116/3116	Erträge / Einz. aus Veräußerung/GWG u. sonst. Erträge/Einz.	1.000,00	1.000,00	11.149,72	1.000,00	1.000,00	11.149,72
851000	817400	Erträge aus der Aufl. Rückstellung Abfertigung	0,00	0,00	39,23	0,00	0,00	0,00
851000	817500	Erträge aus der Aufl. Rückstellung Jubiläum	0,00	0,00	28,51	0,00	0,00	0,00
2	2117	Nicht finanzierungswirksame operative Erträge	0,00	0,00	67,74	0,00	0,00	0,00
1	211/311	Erträge / Einzahl. aus der operativen Verwaltungstätigkeit	567.300,00	371.500,00	394.977,08	567.300,00	371.500,00	411.275,01
851000	860200	Lfd. Transferz. von Bund	41.500,00	41.200,00	46.739,40	41.500,00	41.200,00	46.739,40
851000	860210	Lfd. Transferz. von Bund	19.900,00	19.500,00	18.938,57	19.900,00	19.500,00	18.938,57
2	2121/3121	Transferertrag / -zahlungen von Trägern des öffentl. Rechts	61.400,00	60.700,00	65.677,97	61.400,00	60.700,00	65.677,97
851000	813000	Erträge aus der Aufl. von IZ (Kapitaltrans.)	98.900,00	127.400,00	83.221,99	0,00	0,00	0,00
2	2127	Nicht finanzierungswirksamer Transferertrag	98.900,00	127.400,00	83.221,99	0,00	0,00	0,00
1	212/312	Erträge aus Transfers / Einzahl. aus Transfers (ohne KTs)	160.300,00	188.100,00	148.899,96	61.400,00	60.700,00	65.677,97
SU	21/31	Summe Erträge / Einzahlungen operative Gebarung	727.600,00	559.600,00	543.877,04	628.700,00	432.200,00	476.952,98
851000	511000	Geldb. Vertragsbed. in handw. Verwendung	19.800,00	19.300,00	18.612,80	19.800,00	19.300,00	18.612,80
851000	565000	Mehrleistungsvergütungen	3.700,00	3.600,00	3.408,40	3.700,00	3.600,00	3.408,40
851000	569000	Sonstige Nebengebühren	900,00	900,00	836,76	900,00	900,00	836,76
2	2211/3211	Personalaufwand / Ausz. (Bezüge, Nebengeb., Mehrleistungen)	24.400,00	23.800,00	22.857,96	24.400,00	23.800,00	22.857,96
851000	580000	Dienstgeberbeiträge FLAF	1.000,00	1.000,00	900,00	1.000,00	1.000,00	900,00

Voranschlag 2023

Detailnachweis VA / 851 Betriebe der Abwasserbeseitigung - interne Vergütungen enthalten

Fonds	Konto	Bezeichnung	EVA 2023	EVA 2022	ERA 2021	FVA 2023	FVA 2022	FRA 2021
851000	582000	Sonstige Dienstgeberbeiträge	5.300,00	5.200,00	5.007,89	5.300,00	5.200,00	5.007,89
851000	590000	Freiwillige Sozialleistungen (nur Parl.)	200,00	200,00	218,75	200,00	200,00	218,75
2	2212/3212	Gesetzlicher und freiwilliger Sozialaufwand / Auszahlungen	6.500,00	6.400,00	6.126,64	6.500,00	6.400,00	6.126,64
851000	591000	Dotierung von Rückstellungen für Abfertigungen	400,00	500,00	382,61	0,00	0,00	0,00
851000	592000	Dot: von Rückstel. für Jubiläumszuwendungen	300,00	400,00	385,75	0,00	0,00	0,00
851000	593000	Dot: von Rückstel. für Urlaube	0,00	0,00	643,36	0,00	0,00	0,00
2	2214	Nicht finanzierungswirksamer Personalaufwand	700,00	900,00	1.411,72	0,00	0,00	0,00
1	221/321	Personalaufwand / Auszahlungen aus Personalaufwand	31.600,00	31.100,00	30.396,32	30.900,00	30.200,00	28.984,60
851000	400000	Geringwertige Wirtschaftsg. Anlageverm.	100,00	500,00	66,81	100,00	500,00	66,81
851000	409000	Geringwertige Ersatzteile	200,00	300,00	115,04	200,00	300,00	115,04
851000	452000	Treibstoffe	100,00	200,00	291,36	100,00	200,00	291,36
851000	459000	Sonstige Verbrauchsgüter	500,00	300,00	271,32	500,00	300,00	278,22
2	2221/3221	Gebrauchs- und Verbrauchsgüter, Handelswaren / Auszahlungen	900,00	1.300,00	744,53	900,00	1.300,00	751,43
851000	600000	Strom	28.800,00	21.100,00	6.633,07	28.800,00	21.100,00	9.827,92
851000	630000	Postdienste	800,00	800,00	909,33	800,00	800,00	909,33
851000	631000	Telekommunikationsdienste	600,00	600,00	1.015,35	600,00	600,00	996,19
851000	640100	Prüfkosten	100,00	100,00	56,67	100,00	100,00	56,67
851000	670000	Versicherungen	0,00	100,00	86,51	0,00	100,00	86,51
2	2222/3222	Verwaltungs- und Betriebsaufwand / Auszahlungen	30.300,00	22.700,00	8.700,93	30.300,00	22.700,00	11.876,62
851000	612000	Instandhaltung von Wasser/Kanalanlagen	13.000,00	10.100,00	13.748,34	13.000,00	10.100,00	12.743,10
851000	616000	Instandhaltung von Maschinen u. Anlagen	100,00	100,00	1.257,62	100,00	100,00	1.257,62
851000	617000	Instandhaltung von Fahrzeugen	100,00	100,00	120,28	100,00	100,00	120,28
851000	618000	Instandhaltung von son. Anlagen	0,00	0,00	9.396,64	0,00	0,00	9.396,64
2	2224/3224	Instandhaltung / Auszahlungen für Instandhaltung	13.200,00	10.300,00	24.522,88	13.200,00	10.300,00	23.517,64
851000	710000	Öffentliche Abgaben ohne Geb. gem. FAG	100,00	200,00	142,03	100,00	200,00	142,03
851000	720099	Vergütung Bauhof Personal	0,00	10.000,00	11.137,50	0,00	10.000,00	0,00
851000	720199	Vergütung Verwaltung	0,00	10.200,00	17.389,00	0,00	10.200,00	0,00

Voranschlag 2023

Detailnachweis VA / 851 Betriebe der Abwasserbeseitigung - interne Vergütungen enthalten

Fonds	Konto	Bezeichnung	EVA 2023	EVA 2022	ERA 2021	FVA 2023	FVA 2022	FRA 2021
851000	720299	Vergütung Bauhof Maschinen, Fahrzeugel, Geräte	0,00	2.500,00	428,00	0,00	2.500,00	0,00
851000	720399	Vergütung Mandatare	0,00	1.500,00	1.551,38	0,00	1.500,00	0,00
851000	728000	Entgelte für sonstige Leistungen	300,00	300,00	606,00	300,00	300,00	0,00
851000	729000	Sonstige Ausgaben	100,00	100,00	80,00	100,00	100,00	80,00
851000	729930	Anschluss Kanal	48.000,00	0,00	0,00	48.000,00	0,00	0,00
2	2225/3225	Sonstiger Sachaufwand / Sonstige Auszahl. aus Sachaufwand	48.500,00	24.800,00	31.333,91	48.500,00	24.800,00	222,03
851000	680400	Planm. Afa Wasser/Abwasserbauten/Anlagen	263.500,00	194.000,00	214.831,05	0,00	0,00	0,00
851000	680600	Planm. Afa Technische Anlagen, Fahrzeuge/Maschine	0,00	300,00	215,72	0,00	0,00	0,00
2	2226/3226	Nicht finanz.wirks. Sachaufw. / Ausz. Inanspruchn.Haftungen	263.500,00	194.300,00	215.046,77	0,00	0,00	0,00
1	222/322	Sachaufwand / Auszahlungen aus Sachaufwand (o.Transferaufw.)	356.400,00	253.400,00	280.349,02	92.900,00	59.100,00	36.367,72
851000	650700	Zinsen für Finanzschulden - Inland	51.000,00	21.400,00	14.286,69	51.000,00	21.400,00	14.286,69
2	2241/3241	Zinsen Fin.sch,Fin.leas,Ford.kauf,deriv.Fin.instr. m.G/Ausz.	51.000,00	21.400,00	14.286,69	51.000,00	21.400,00	14.286,69
1	224/324	Finanzaufwand / Auszahlungen aus Finanzaufwand	51.000,00	21.400,00	14.286,69	51.000,00	21.400,00	14.286,69
SU	22/32	Summe Aufwendungen / Auszahlungen operative Gebarung	439.000,00	305.900,00	325.032,03	174.800,00	110.700,00	79.639,01
SA	SA0/SA1	(0) Nettoergeb. (21-22) / SA (1) Geldfluss op. Geb. (31-32)	288.600,00	253.700,00	218.845,01	453.900,00	321.500,00	397.313,97
SA	SA0R	Saldo Haushaltsrücklagen	0,00	0,00	0,00			
SA	SA00	Nettoergebnis nach Zuweisung und Entnahmen von HH-Rücklagen	288.600,00	253.700,00	218.845,01			
Investive Gebarung								
851000	300200	Kapitaltransf. von Bund				0,00	23.000,00	42.148,54
851000	300210	Kapitaltransf. von Bund				0,00	13.800,00	14.562,99
851000	302200	Kapitaltransfers von Gemeinden, Gemeindeverbänden				5.800,00	5.800,00	5.688,56
2	3331	Kapitaltransferzahlungen von Trägern des öffentlichen Rechts				5.800,00	42.600,00	62.400,09
1	333	Einzahlungen aus Kapitaltransfers				5.800,00	42.600,00	62.400,09
SU	33	Summe Einzahlungen investive Gebarung				5.800,00	42.600,00	62.400,09
851000	040000	Fahrzeuge				0,00	0,00	121,25
2	3414	Ausz. f.d. Erwerb von techn. Anlagen, Fahrzeuge u. Maschinen				0,00	0,00	121,25

Voranschlag 2023

Detailnachweis VA / 851 Betriebe der Abwasserbeseitigung - interne Vergütungen enthalten

Fonds	Konto	Bezeichnung	EVA 2023	EVA 2022	ERA 2021	FVA 2023	FVA 2022	FRA 2021
1	341	Auszahlungen aus der Investitionstätigkeit				0,00	0,00	121,25
SU	34	Summe Auszahlungen investive Gebarung				0,00	0,00	121,25
SA	SA2	Saldo (2) Geldfluss aus der Investiven Gebarung (33-34)				5.800,00	42.600,00	62.278,84
SA	SA3	Saldo (3) Nettofinanzierungssaldo (SA1+SA2)				459.700,00	364.100,00	459.592,81
Finanzierungstätigkeit								
SU	35	Summe Einzahlungen aus der Finanzierungstätigkeit				0,00	0,00	0,00
851000	340000	Investitionsdarlehen von Bund				20.700,00	20.300,00	19.887,26
2	3611	Ausz. aus empf. Darl. von öffentl. Körpersch. u. Rechtsträg.				20.700,00	20.300,00	19.887,26
851000	346100	Investitionsdarlehen von Finanz.unt. INLAND				127.800,00	131.600,00	61.393,58
2	3614	Auszahlungen aus Finanzschulden				127.800,00	131.600,00	61.393,58
1	361	Auszahlungen aus der Tilgung von Finanzschulden				148.500,00	151.900,00	81.280,84
SU	36	Summe Auszahlungen aus der Finanzierungstätigkeit				148.500,00	151.900,00	81.280,84
SA	SA4	Saldo (4) Geldfluss aus der Finanzierungstätigkeit (35-36)				-148.500,00	-151.900,00	-81.280,84
SA	SA5	Saldo (5) Geldfluss aus VA-wirksamer Gebarung (SA3+SA4)				311.200,00	212.200,00	378.311,97
Verrechnung zw. operativer Gebarung und investiven Vorhaben								
SA	SA51	Saldo Geldfluss aus operativer Gebarung für invest. Vorhaben				0,00	0,00	0,00
Fonds 851010 Kläranlage								
Operative Gebarung								
851010	810000	Leistungserlöse	100,00	100,00	17,00	100,00	100,00	18,36
2	2114/3114	Erträge / Einzahlungen aus Leistungen	100,00	100,00	17,00	100,00	100,00	18,36
851010	829000	Sonstige Einnahmen	100,00	100,00	0,00	100,00	100,00	0,00
851010	829900	Eigenmittel	0,00	0,00	242,50	0,00	0,00	242,50
2	2116/3116	Erträge / Einz. aus Veräußerung/GWG u. sonst. Erträge/Einz.	100,00	100,00	242,50	100,00	100,00	242,50
851010	817400	Erträge aus der Aufl. Rückstellung Abfertigung	0,00	0,00	78,48	0,00	0,00	0,00
851010	817500	Erträge aus der Aufl. Rückstellung Jubiläum	0,00	0,00	53,17	0,00	0,00	0,00

Voranschlag 2023

Detailnachweis VA / 851 Betriebe der Abwasserbeseitigung - interne Vergütungen enthalten

Fonds	Konto	Bezeichnung	EVA 2023	EVA 2022	ERA 2021	FVA 2023	FVA 2022	FRA 2021
2	2117	Nicht finanzierungswirksame operative Erträge	0,00	0,00	131,65	0,00	0,00	0,00
1	211/311	Erträge / Einzahl. aus der operativen Verwaltungstätigkeit	200,00	200,00	391,15	200,00	200,00	260,86
851010	813000	Erträge aus der Aufl. von IZ (Kapitaltrans.)	200,00	200,00	161,70	0,00	0,00	0,00
2	2127	Nicht finanzierungswirksamer Transferertrag	200,00	200,00	161,70	0,00	0,00	0,00
1	212/312	Erträge aus Transfers / Einzahl. aus Transfers (ohne KTs)	200,00	200,00	161,70	0,00	0,00	0,00
851010	824100	Betriebskosten	25.500,00	25.000,00	24.769,12	25.500,00	25.000,00	24.769,12
2	2134/3134	Sonstige Finanzerträge / Sonstige Einzahl. a. Finanzerträgen	25.500,00	25.000,00	24.769,12	25.500,00	25.000,00	24.769,12
1	213/313	Finanzerträge / Einzahlungen aus Finanzerträgen	25.500,00	25.000,00	24.769,12	25.500,00	25.000,00	24.769,12
SU	21/31	Summe Erträge / Einzahlungen operative Gebarung	25.900,00	25.400,00	25.321,97	25.700,00	25.200,00	25.029,98
851010	511000	Geldb. Vertragsbed. in handw. Verwendung	30.200,00	29.500,00	28.483,36	30.200,00	29.500,00	28.483,36
851010	565000	Mehrleistungsvergütungen	5.300,00	5.200,00	4.937,17	5.300,00	5.200,00	4.937,17
851010	569000	Sonstige Nebengebühren	1.300,00	1.300,00	1.182,96	1.300,00	1.300,00	1.182,96
2	2211/3211	Personalaufwand / Ausz. (Bezüge, Nebengeb., Mehrleistungen)	36.800,00	36.000,00	34.603,49	36.800,00	36.000,00	34.603,49
851010	580000	Dienstgeberbeiträge FLAF	1.500,00	1.400,00	1.362,50	1.500,00	1.400,00	1.362,50
851010	582000	Sonstige Dienstgeberbeiträge	7.900,00	7.700,00	7.494,65	7.900,00	7.700,00	7.494,65
851010	590000	Freiwillige Sozialleistungen (nur Barl.)	200,00	600,00	332,50	200,00	600,00	332,50
2	2212/3212	Gesetzlicher und freiwilliger Sozialaufwand / Auszahlungen	9.600,00	9.700,00	9.189,65	9.600,00	9.700,00	9.189,65
851010	591000	Dotierung von Rückstellungen für Abfertigungen	700,00	1.000,00	765,26	0,00	0,00	0,00
851010	592000	Dot: von Rückstel. für Jubiläumswendungen	500,00	600,00	673,17	0,00	0,00	0,00
851010	593000	Dot: von Rückstel. für Urlaube	0,00	0,00	1.163,50	0,00	0,00	0,00
2	2214	Nicht finanzierungswirksamer Personalaufwand	1.200,00	1.600,00	2.601,93	0,00	0,00	0,00
1	221/321	Personalaufwand / Auszahlungen aus Personalaufwand	47.600,00	47.300,00	46.395,07	46.400,00	45.700,00	43.793,14
851010	400000	Geringwertige Wirtschaftsg. Anlageverm.	500,00	500,00	364,57	500,00	500,00	364,57
851010	409000	Geringwertige Ersatzteile	300,00	300,00	326,44	300,00	300,00	326,44
851010	452000	Treibstoffe	1.500,00	800,00	459,62	1.500,00	800,00	461,28
851010	454000	Reinigungsmittel	0,00	100,00	0,00	0,00	100,00	0,00
851010	455000	Chemische u. artverwandte Mittel	7.700,00	7.600,00	7.680,00	7.700,00	7.600,00	7.680,00

Voranschlag 2023

Detailnachweis VA / 851 Betriebe der Abwasserbeseitigung - interne Vergütungen enthalten

Fonds	Konto	Bezeichnung	EVA 2023	EVA 2022	ERA 2021	FVA 2023	FVA 2022	FRA 2021
851010	456000	Schreib-, Zeichen- und son. Büromittel	100,00	100,00	99,98	100,00	100,00	99,98
851010	459000	Sonstige Verbrauchsgüter	2.000,00	1.500,00	3.448,61	2.000,00	1.500,00	2.607,46
2	2221/3221	Gebrauchs- und Verbrauchsgüter, Handelswaren / Auszahlungen	12.100,00	10.900,00	12.379,22	12.100,00	10.900,00	11.539,73
851010	600000	Strom	48.900,00	17.000,00	12.683,08	48.900,00	17.000,00	15.442,69
851010	631000	Telekommunikationsdienste	100,00	100,00	56,33	100,00	100,00	54,75
851010	640100	Prüfkosten	1.500,00	1.500,00	2.324,69	1.500,00	1.500,00	2.239,69
851010	670000	Versicherungen	2.200,00	2.000,00	1.728,59	2.200,00	2.000,00	1.728,59
2	2222/3222	Verwaltungs- und Betriebsaufwand / Auszahlungen	52.700,00	20.600,00	16.792,69	52.700,00	20.600,00	19.465,72
851010	700500	Mietzinse Geräte	100,00	0,00	360,00	100,00	0,00	360,00
2	2223/3223	Leasing- und Mietaufwand / Ausz. für Leasing- u. Mietaufwand	100,00	0,00	360,00	100,00	0,00	360,00
851010	612000	Instandhaltung von Wasser/Kanalanlagen	3.500,00	1.000,00	1.629,95	3.500,00	1.000,00	1.629,95
851010	614000	Instandhaltung von Gebäuden	0,00	0,00	866,60	0,00	0,00	866,60
851010	616000	Instandhaltung von Maschinen u. Anlagen	1.000,00	1.000,00	630,00	1.000,00	1.000,00	630,00
851010	617000	Instandhaltung von Fahrzeugen	300,00	300,00	240,57	300,00	300,00	240,57
2	2224/3224	Instandhaltung / Auszahlungen für Instandhaltung	4.800,00	2.300,00	3.367,12	4.800,00	2.300,00	3.367,12
851010	710000	Öffentliche Abgaben ohne Geb. gem. FAG	600,00	500,00	284,06	600,00	500,00	284,06
851010	711000	Gebühren für die Benützung gem. FAG	2.300,00	2.000,00	2.038,28	2.300,00	2.000,00	2.038,28
851010	720099	Vergütung Bauhof Personal	0,00	5.700,00	9.621,45	0,00	5.700,00	0,00
851010	720199	Vergütung Verwaltung	0,00	5.000,00	8.605,45	0,00	5.000,00	0,00
851010	720299	Vergütung Bauhof Maschinen, Fahrzeugel, Geräte	0,00	500,00	27,00	0,00	500,00	0,00
851010	728000	Entgelte für sonstige Leistungen	1.500,00	1.800,00	146,25	1.500,00	1.800,00	146,25
851010	729000	Sonstige Ausgaben	300,00	300,00	335,00	300,00	300,00	335,00
851010	729100	Sonstige Ausgaben	14.000,00	15.500,00	11.652,22	14.000,00	15.500,00	11.652,22
2	2225/3225	Sonstiger Sachaufwand / Sonstige Auszahl. aus Sachaufwand	18.700,00	31.300,00	32.709,71	18.700,00	31.300,00	14.455,81
851010	680400	Planm. Afa Wasser/Abwasserbauten/Anlagen	60.900,00	700,00	30.483,48	0,00	0,00	0,00
851010	680500	Planm. Afa Sonderanlagen	2.000,00	1.900,00	1.851,36	0,00	0,00	0,00
851010	680600	Planm. Afa Technische Anlagen, Fahrzeuge/Maschine	4.600,00	4.600,00	4.317,16	0,00	0,00	0,00

Voranschlag 2023

Detailnachweis VA / 851 Betriebe der Abwasserbeseitigung - interne Vergütungen enthalten

Fonds	Konto	Bezeichnung	EVA 2023	EVA 2022	ERA 2021	FVA 2023	FVA 2022	FRA 2021
851010	680700	Planm. Afa Amts, Betriebs/Geschäftsausstattung	200,00	400,00	161,70	0,00	0,00	0,00
2	2226/3226	Nicht finanz.wirks. Sachaufw. / Ausz. Inanspruchn.Haftungen	67.700,00	7.600,00	36.813,70	0,00	0,00	0,00
1	222/322	Sachaufwand / Auszahlungen aus Sachaufwand (o.Transferaufw.)	156.100,00	72.700,00	102.422,44	88.400,00	65.100,00	49.188,38
SU	22/32	Summe Aufwendungen / Auszahlungen operative Gebarung	203.700,00	120.000,00	148.817,51	134.800,00	110.800,00	92.981,52
SA	SA0/SA1	(0) Nettoergeb. (21-22) / SA (1) Geldfluss op. Geb. (31-32)	-177.800,00	-94.600,00	-123.495,54	-109.100,00	-85.600,00	-67.951,54
SA	SA0R	Saldo Haushaltsrücklagen	0,00	0,00	0,00			
SA	SA00	Nettoergebnis nach Zuweisung und Entnahmen von HH-Rücklagen	-177.800,00	-94.600,00	-123.495,54			
Investive Gebarung								
851010	307110	Anschluss Straße				0,00	0,00	1.617,00
851010	307130	Anschluss Kanal				0,00	0,00	-1.617,00
SU	33	Summe Einzahlungen investive Gebarung				0,00	0,00	0,00
851010	040000	Fahrzeuge				0,00	0,00	242,50
2	3414	Ausz. f.d. Erwerb von techn. Anlagen, Fahrzeuge u. Maschinen				0,00	0,00	242,50
1	341	Auszahlungen aus der Investitionstätigkeit				0,00	0,00	242,50
SU	34	Summe Auszahlungen investive Gebarung				0,00	0,00	242,50
SA	SA2	Saldo (2) Geldfluss aus der Investiven Gebarung (33-34)				0,00	0,00	-242,50
SA	SA3	Saldo (3) Nettofinanzierungssaldo (SA1+SA2)				-109.100,00	-85.600,00	-68.194,04
Finanzierungstätigkeit								
SU	35	Summe Einzahlungen aus der Finanzierungstätigkeit				0,00	0,00	0,00
SU	36	Summe Auszahlungen aus der Finanzierungstätigkeit				0,00	0,00	0,00
SA	SA4	Saldo (4) Geldfluss aus der Finanzierungstätigkeit (35-36)				0,00	0,00	0,00
SA	SA5	Saldo (5) Geldfluss aus VA-wirksamer Gebarung (SA3+SA4)				-109.100,00	-85.600,00	-68.194,04
Verrechnung zw. operativer Gebarung und investiven Vorhaben								
SA	SA51	Saldo Geldfluss aus operativer Gebarung für invest. Vorhaben				0,00	0,00	0,00

Voranschlag 2023

Detailnachweis VA / 851 Betriebe der Abwasserbeseitigung - interne Vergütungen enthalten

Fonds	Konto	Bezeichnung	EVA 2023	EVA 2022	ERA 2021	FVA 2023	FVA 2022	FRA 2021
Fonds 851100		Betriebe der Abwasserbeseitigung						
Operative Gebarung								
SU 21/31		Summe Erträge / Einzahlungen operative Gebarung	0,00	0,00	0,00	0,00	0,00	0,00
851100	650700	Zinsen für Finanzschulden - Inland	4.500,00	600,00	573,12	4.500,00	600,00	573,12
2	2241/3241	Zinsen Fin.sch,Fin.leas,Ford.kauf,deriv.Fin.instr. m.G/Ausz.	4.500,00	600,00	573,12	4.500,00	600,00	573,12
1 224/324		Finanzaufwand / Auszahlungen aus Finanzaufwand	4.500,00	600,00	573,12	4.500,00	600,00	573,12
SU 22/32		Summe Aufwendungen / Auszahlungen operative Gebarung	4.500,00	600,00	573,12	4.500,00	600,00	573,12
SA SA0/SA1		(0) Nettoergeb. (21-22) / SA (1) Geldfluss op. Geb. (31-32)	-4.500,00	-600,00	-573,12	-4.500,00	-600,00	-573,12
SA SA0R		Saldo Haushaltsrücklagen	0,00	0,00	0,00			
SA SA00		Nettoergebnis nach Zuweisung und Entnahmen von HH-Rücklagen	-4.500,00	-600,00	-573,12			
Investive Gebarung								
SU 33		Summe Einzahlungen investive Gebarung				0,00	0,00	0,00
SU 34		Summe Auszahlungen investive Gebarung				0,00	0,00	0,00
SA SA2		Saldo (2) Geldfluss aus der Investiven Gebarung (33-34)				0,00	0,00	0,00
SA SA3		Saldo (3) Nettofinanzierungssaldo (SA1+SA2)				-4.500,00	-600,00	-573,12
Finanzierungstätigkeit								
SU 35		Summe Einzahlungen aus der Finanzierungstätigkeit				0,00	0,00	0,00
851100	346100	Investitionsdarlehen von Finanz.unt. INLAND				21.300,00	23.000,00	22.876,42
2	3614	Auszahlungen aus Finanzschulden				21.300,00	23.000,00	22.876,42
1 361		Auszahlungen aus der Tilgung von Finanzschulden				21.300,00	23.000,00	22.876,42
SU 36		Summe Auszahlungen aus der Finanzierungstätigkeit				21.300,00	23.000,00	22.876,42
SA SA4		Saldo (4) Geldfluss aus der Finanzierungstätigkeit (35-36)				-21.300,00	-23.000,00	-22.876,42
SA SA5		Saldo (5) Geldfluss aus VA-wirksamer Gebarung (SA3+SA4)				-25.800,00	-23.600,00	-23.449,54
Verrechnung zw. operativer Gebarung und investiven Vorhaben								
SA SA51		Saldo Geldfluss aus operativer Gebarung für invest. Vorhaben				0,00	0,00	0,00

Voranschlag 2023

Detailnachweis VA / 851 Betriebe der Abwasserbeseitigung - interne Vergütungen enthalten

Fonds	Konto	Bezeichnung	EVA 2023	EVA 2022	ERA 2021	FVA 2023	FVA 2022	FRA 2021
Fonds 851110		Zinsen alt Betriebe d. Abwasserbes.						
Operative Gebarung								
SU 21/31		Summe Erträge / Einzahlungen operative Gebarung	0,00	0,00	0,00	0,00	0,00	0,00
851110	650700	Zinsen für Finanzschulden - Inland	1.400,00	900,00	913,09	1.400,00	900,00	913,09
2	2241/3241	Zinsen Fin.sch,Fin.leas,Ford.kauf,deriv.Fin.instr. m.G/Ausz.	1.400,00	900,00	913,09	1.400,00	900,00	913,09
1 224/324		Finanzaufwand / Auszahlungen aus Finanzaufwand	1.400,00	900,00	913,09	1.400,00	900,00	913,09
SU 22/32		Summe Aufwendungen / Auszahlungen operative Gebarung	1.400,00	900,00	913,09	1.400,00	900,00	913,09
SA SA0/SA1		(0) Nettoergeb. (21-22) / SA (1) Geldfluss op. Geb. (31-32)	-1.400,00	-900,00	-913,09	-1.400,00	-900,00	-913,09
SA SA0R		Saldo Haushaltsrücklagen	0,00	0,00	0,00			
SA SA00		Nettoergebnis nach Zuweisung und Entnahmen von HH-Rücklagen	-1.400,00	-900,00	-913,09			
Investive Gebarung								
SU 33		Summe Einzahlungen investive Gebarung				0,00	0,00	0,00
SU 34		Summe Auszahlungen investive Gebarung				0,00	0,00	0,00
SA SA2		Saldo (2) Geldfluss aus der Investiven Gebarung (33-34)				0,00	0,00	0,00
SA SA3		Saldo (3) Nettofinanzierungssaldo (SA1+SA2)				-1.400,00	-900,00	-913,09
Finanzierungstätigkeit								
SU 35		Summe Einzahlungen aus der Finanzierungstätigkeit				0,00	0,00	0,00
851110	346100	Investitionsdarlehen von Finanz.unt. INLAND				19.800,00	20.000,00	19.917,63
2	3614	Auszahlungen aus Finanzschulden				19.800,00	20.000,00	19.917,63
1 361		Auszahlungen aus der Tilgung von Finanzschulden				19.800,00	20.000,00	19.917,63
SU 36		Summe Auszahlungen aus der Finanzierungstätigkeit				19.800,00	20.000,00	19.917,63
SA SA4		Saldo (4) Geldfluss aus der Finanzierungstätigkeit (35-36)				-19.800,00	-20.000,00	-19.917,63
SA SA5		Saldo (5) Geldfluss aus VA-wirksamer Gebarung (SA3+SA4)				-21.200,00	-20.900,00	-20.830,72
Verrechnung zw. operativer Gebarung und investiven Vorhaben								

Voranschlag 2023

Detailnachweis VA / 851 Betriebe der Abwasserbeseitigung - interne Vergütungen enthalten

Fonds	Konto	Bezeichnung	EVA 2023	EVA 2022	ERA 2021	FVA 2023	FVA 2022	FRA 2021
2	2116/3116	Erträge / Einz. aus Veräußerung/GWG u. sonst. Erträge/Einz.	0,00	0,00	0,00	0,00	0,00	-11.475,56
1	211/311	Erträge / Einzahl. aus der operativen Verwaltungstätigkeit	0,00	0,00	0,00	0,00	0,00	-11.475,56
SU	21/31	Summe Erträge / Einzahlungen operative Gebarung	0,00	0,00	0,00	0,00	0,00	-11.475,56
SU	22/32	Summe Aufwendungen / Auszahlungen operative Gebarung	0,00	0,00	0,00	0,00	0,00	0,00
SA	SA0/SA1	(0) Nettoergeb. (21-22) / SA (1) Geldfluss op. Geb. (31-32)	0,00	0,00	0,00	0,00	0,00	-11.475,56
851140	894300	Entnahmen von zweckgeb. HR Kanal Anl.	0,00	0,00	49.759,41			
851140	895300	Entnahmen allg. Haushaltsrück. Kanal	0,00	0,00	22.471,98			
2	2301	Entnahmen von Haushaltsrücklagen	0,00	0,00	72.231,39			
1	230	Entnahmen von Haushaltsrücklagen	0,00	0,00	72.231,39			
SA	SA0R	Saldo Haushaltsrücklagen	0,00	0,00	72.231,39			
SA	SA00	Nettoergebnis nach Zuweisung und Entnahmen von HH-Rücklagen	0,00	0,00	72.231,39			
Investive Gebarung								
SU	33	Summe Einzahlungen investive Gebarung				0,00	0,00	0,00
851140	061000	Im Bau befindliche Gebäude und Bauten				0,00	0,00	60.755,83
2	3413	Auszahlungen für den Erwerb von Gebäuden und Bauten				0,00	0,00	60.755,83
1	341	Auszahlungen aus der Investitionstätigkeit				0,00	0,00	60.755,83
SU	34	Summe Auszahlungen investive Gebarung				0,00	0,00	60.755,83
SA	SA2	Saldo (2) Geldfluss aus der Investiven Gebarung (33-34)				0,00	0,00	-60.755,83
SA	SA3	Saldo (3) Nettofinanzierungssaldo (SA1+SA2)				0,00	0,00	-72.231,39
Finanzierungstätigkeit								
SU	35	Summe Einzahlungen aus der Finanzierungstätigkeit				0,00	0,00	0,00
SU	36	Summe Auszahlungen aus der Finanzierungstätigkeit				0,00	0,00	0,00
SA	SA4	Saldo (4) Geldfluss aus der Finanzierungstätigkeit (35-36)				0,00	0,00	0,00
SA	SA5	Saldo (5) Geldfluss aus VA-wirksamer Gebarung (SA3+SA4)				0,00	0,00	-72.231,39
Verrechnung zw. operativer Gebarung und investiven Vorhaben								

Voranschlag 2023

Detailnachweis VA / 851 Betriebe der Abwasserbeseitigung - interne Vergütungen enthalten

Fonds	Konto	Bezeichnung	EVA 2023	EVA 2022	ERA 2021	FVA 2023	FVA 2022	FRA 2021
SA	SA51	Saldo Geldfluss aus operativer Gebarung für invest. Vorhaben				0,00	0,00	0,00
Fonds 851160		Kläranlage BA16 Maßnahmen						
Operative Gebarung								
SU	21/31	Summe Erträge / Einzahlungen operative Gebarung	0,00	0,00	0,00	0,00	0,00	0,00
851160	720099	Vergütung Bauhof Personal	0,00	0,00	3.347,85	0,00	0,00	0,00
851160	720299	Vergütung Bauhof Maschinen, Fahrzeugel, Geräte	0,00	0,00	527,50	0,00	0,00	0,00
2	2225/3225	Sonstiger Sachaufwand / Sonstige Auszahl. aus Sachaufwand	0,00	0,00	3.875,35	0,00	0,00	0,00
1	222/322	Sachaufwand / Auszahlungen aus Sachaufwand (o.Transferaufw.)	0,00	0,00	3.875,35	0,00	0,00	0,00
SU	22/32	Summe Aufwendungen / Auszahlungen operative Gebarung	0,00	0,00	3.875,35	0,00	0,00	0,00
SA	SA0/SA1	(0) Nettoergeb. (21-22) / SA (1) Geldfluss op. Geb. (31-32)	0,00	0,00	-3.875,35	0,00	0,00	0,00
851160	795000	Zuweisung an allgemeine Haushaltsrücklagen	0,00	0,00	63.138,21			
2	2401	Zuweisung an Haushaltsrücklagen	0,00	0,00	63.138,21			
1	240	Zuweisung an Haushaltsrücklagen	0,00	0,00	63.138,21			
SA	SA0R	Saldo Haushaltsrücklagen	0,00	0,00	-63.138,21			
SA	SA00	Nettoergebnis nach Zuweisung und Entnahmen von HH-Rücklagen	0,00	0,00	-67.013,56			
Investive Gebarung								
SU	33	Summe Einzahlungen investive Gebarung				0,00	0,00	0,00
851160	060000	Im Bau befindliche Grundstückseinr.				0,00	0,00	4.446,43
2	3412	Ausz. für den Erwerb von Grundstücken & Grundstückseinricht.				0,00	0,00	4.446,43
851160	061000	Im Bau befindliche Gebäude und Bauten				23.000,00	650.000,00	253.457,11
2	3413	Auszahlungen für den Erwerb von Gebäuden und Bauten				23.000,00	650.000,00	253.457,11
1	341	Auszahlungen aus der Investitionstätigkeit				23.000,00	650.000,00	257.903,54
SU	34	Summe Auszahlungen investive Gebarung				23.000,00	650.000,00	257.903,54
SA	SA2	Saldo (2) Geldfluss aus der Investiven Gebarung (33-34)				-23.000,00	-650.000,00	-257.903,54
SA	SA3	Saldo (3) Nettofinanzierungssaldo (SA1+SA2)				-23.000,00	-650.000,00	-257.903,54

Voranschlag 2023

Detailnachweis VA / 851 Betriebe der Abwasserbeseitigung - interne Vergütungen enthalten

Fonds	Konto	Bezeichnung	EVA 2023	EVA 2022	ERA 2021	FVA 2023	FVA 2022	FRA 2021
Finanzierungstätigkeit								
851160	346100	Investitionsdarlehen von Finanz.unt. INLAND				0,00	650.000,00	760.600,00
2	3514	Einzahlungen aus Finanzschulden (Finanzunternehmen)				0,00	650.000,00	760.600,00
1	351	Einzahlungen aus der Aufnahme von Finanzschulden				0,00	650.000,00	760.600,00
SU	35	Summe Einzahlungen aus der Finanzierungstätigkeit				0,00	650.000,00	760.600,00
SU	36	Summe Auszahlungen aus der Finanzierungstätigkeit				0,00	0,00	0,00
SA	SA4	Saldo (4) Geldfluss aus der Finanzierungstätigkeit (35-36)				0,00	650.000,00	760.600,00
SA	SA5	Saldo (5) Geldfluss aus VA-wirksamer Gebarung (SA3+SA4)				-23.000,00	0,00	502.696,46
Verrechnung zw. operativer Gebarung und investiven Vorhaben								
SA	SA51	Saldo Geldfluss aus operativer Gebarung für invest. Vorhaben				0,00	0,00	0,00
Fonds 851170 Kanal BA17								
Operative Gebarung								
SU	21/31	Summe Erträge / Einzahlungen operative Gebarung	0,00	0,00	0,00	0,00	0,00	0,00
851170	720099	Vergütung Bauhof Personal	0,00	0,00	771,90	0,00	0,00	0,00
2	2225/3225	Sonstiger Sachaufwand / Sonstige Auszahl. aus Sachaufwand	0,00	0,00	771,90	0,00	0,00	0,00
1	222/322	Sachaufwand / Auszahlungen aus Sachaufwand (o.Transferaufw.)	0,00	0,00	771,90	0,00	0,00	0,00
SU	22/32	Summe Aufwendungen / Auszahlungen operative Gebarung	0,00	0,00	771,90	0,00	0,00	0,00
SA	SA0/SA1	(0) Nettoergeb. (21-22) / SA (1) Geldfluss op. Geb. (31-32)	0,00	0,00	-771,90	0,00	0,00	0,00
851170	895300	Entnahmen allg. Haushaltsrück. Kanal	0,00	0,00	34.846,01			
2	2301	Entnahmen von Haushaltsrücklagen	0,00	0,00	34.846,01			
1	230	Entnahmen von Haushaltsrücklagen	0,00	0,00	34.846,01			
SA	SA0R	Saldo Haushaltsrücklagen	0,00	0,00	34.846,01			
SA	SA00	Nettoergebnis nach Zuweisung und Entnahmen von HH-Rücklagen	0,00	0,00	34.074,11			
Investive Gebarung								

Voranschlag 2023

Detailnachweis VA / 851 Betriebe der Abwasserbeseitigung - interne Vergütungen enthalten

Fonds	Konto	Bezeichnung	EVA 2023	EVA 2022	ERA 2021	FVA 2023	FVA 2022	FRA 2021
851170	307130	Anschluss Kanal				0,00	30.000,00	48.539,41
851170	307270	Aufschließung Kanal				0,00	100,00	0,00
2	3334	Kapitaltransferzahl. von Haush. und Org. o. Erwerbscharakter				0,00	30.100,00	48.539,41
1	333	Einzahlungen aus Kapitaltransfers				0,00	30.100,00	48.539,41
SU	33	Summe Einzahlungen investive Gebarung				0,00	30.100,00	48.539,41
851170	061000	Im Bau befindliche Gebäude und Bauten				0,00	0,00	468.357,09
2	3413	Auszahlungen für den Erwerb von Gebäuden und Bauten				0,00	0,00	468.357,09
1	341	Auszahlungen aus der Investitionstätigkeit				0,00	0,00	468.357,09
SU	34	Summe Auszahlungen investive Gebarung				0,00	0,00	468.357,09
SA SA2		Saldo (2) Geldfluss aus der Investiven Gebarung (33-34)				0,00	30.100,00	-419.817,68
SA SA3		Saldo (3) Nettofinanzierungssaldo (SA1+SA2)				0,00	30.100,00	-419.817,68
Finanzierungstätigkeit								
851170	346100	Investitionsdarlehen von Finanz.unt. INLAND				0,00	0,00	400.000,00
2	3514	Einzahlungen aus Finanzschulden (Finanzunternehmen)				0,00	0,00	400.000,00
1	351	Einzahlungen aus der Aufnahme von Finanzschulden				0,00	0,00	400.000,00
SU	35	Summe Einzahlungen aus der Finanzierungstätigkeit				0,00	0,00	400.000,00
SU	36	Summe Auszahlungen aus der Finanzierungstätigkeit				0,00	0,00	0,00
SA SA4		Saldo (4) Geldfluss aus der Finanzierungstätigkeit (35-36)				0,00	0,00	400.000,00
SA SA5		Saldo (5) Geldfluss aus VA-wirksamer Gebarung (SA3+SA4)				0,00	30.100,00	-19.817,68
Verrechnung zw. operativer Gebarung und investiven Vorhaben								
SA SA51		Saldo Geldfluss aus operativer Gebarung für invest. Vorhaben				0,00	0,00	0,00
Fonds 851600 Betriebe der Abwasserbeseitigung								
Operative Gebarung								
SU	21/31	Summe Erträge / Einzahlungen operative Gebarung	0,00	0,00	0,00	0,00	0,00	0,00
851600	650700	Zinsen für Finanzschulden - Inland	5.800,00	1.100,00	813,06	5.800,00	1.100,00	813,06

Voranschlag 2023

Detailnachweis VA / 851 Betriebe der Abwasserbeseitigung - interne Vergütungen enthalten

Fonds	Konto	Bezeichnung	EVA 2023	EVA 2022	ERA 2021	FVA 2023	FVA 2022	FRA 2021
851700	650700	Zinsen für Finanzschulden - Inland	1.000,00	200,00	135,45	1.000,00	200,00	135,45
2	2241/3241	Zinsen Fin.sch,Fin.leas,Ford.kauf,deriv.Fin.instr. m.G/Ausz.	1.000,00	200,00	135,45	1.000,00	200,00	135,45
1	224/324	Finanzaufwand / Auszahlungen aus Finanzaufwand	1.000,00	200,00	135,45	1.000,00	200,00	135,45
SU	22/32	Summe Aufwendungen / Auszahlungen operative Gebarung	1.000,00	200,00	135,45	1.000,00	200,00	135,45
SA	SA0/SA1	(0) Nettoergeb. (21-22) / SA (1) Geldfluss op. Geb. (31-32)	-1.000,00	-200,00	-135,45	-1.000,00	-200,00	-135,45
SA	SA0R	Saldo Haushaltsrücklagen	0,00	0,00	0,00			
SA	SA00	Nettoergebnis nach Zuweisung und Entnahmen von HH-Rücklagen	-1.000,00	-200,00	-135,45			
Investive Gebarung								
SU	33	Summe Einzahlungen investive Gebarung				0,00	0,00	0,00
SU	34	Summe Auszahlungen investive Gebarung				0,00	0,00	0,00
SA	SA2	Saldo (2) Geldfluss aus der Investiven Gebarung (33-34)				0,00	0,00	0,00
SA	SA3	Saldo (3) Nettofinanzierungssaldo (SA1+SA2)				-1.000,00	-200,00	-135,45
Finanzierungstätigkeit								
SU	35	Summe Einzahlungen aus der Finanzierungstätigkeit				0,00	0,00	0,00
851700	346100	Investitionsdarlehen von Finanz.unt. INLAND				7.500,00	7.800,00	7.766,35
2	3614	Auszahlungen aus Finanzschulden				7.500,00	7.800,00	7.766,35
1	361	Auszahlungen aus der Tilgung von Finanzschulden				7.500,00	7.800,00	7.766,35
SU	36	Summe Auszahlungen aus der Finanzierungstätigkeit				7.500,00	7.800,00	7.766,35
SA	SA4	Saldo (4) Geldfluss aus der Finanzierungstätigkeit (35-36)				-7.500,00	-7.800,00	-7.766,35
SA	SA5	Saldo (5) Geldfluss aus VA-wirksamer Gebarung (SA3+SA4)				-8.500,00	-8.000,00	-7.901,80
Verrechnung zw. operativer Gebarung und investiven Vorhaben								
SA	SA51	Saldo Geldfluss aus operativer Gebarung für invest. Vorhaben				0,00	0,00	0,00
Fonds 851900	Betriebe der Abwasserbeseitigung							
Operative Gebarung								

Voranschlag 2023

Detailnachweis VA / 851 Betriebe der Abwasserbeseitigung - interne Vergütungen enthalten

Fonds	Konto	Bezeichnung	EVA 2023	EVA 2022	ERA 2021	FVA 2023	FVA 2022	FRA 2021
SU	21/31	Summe Erträge / Einzahlungen operative Gebarung	0,00	0,00	0,00	0,00	0,00	0,00
851900	650700	Zinsen für Finanzschulden - Inland	500,00	400,00	62,27	500,00	400,00	62,27
2	2241/3241	Zinsen Fin.sch,Fin.leaford.kauf,deriv.Fin.instr. m.G/Ausz.	500,00	400,00	62,27	500,00	400,00	62,27
1	224/324	Finanzaufwand / Auszahlungen aus Finanzaufwand	500,00	400,00	62,27	500,00	400,00	62,27
SU	22/32	Summe Aufwendungen / Auszahlungen operative Gebarung	500,00	400,00	62,27	500,00	400,00	62,27
SA	SA0/SA1	(0) Nettoergeb. (21-22) / SA (1) Geldfluss op. Geb. (31-32)	-500,00	-400,00	-62,27	-500,00	-400,00	-62,27
SA	SA0R	Saldo Haushaltsrücklagen	0,00	0,00	0,00			
SA	SA00	Nettoergebnis nach Zuweisung und Entnahmen von HH-Rücklagen	-500,00	-400,00	-62,27			
Investive Gebarung								
SU	33	Summe Einzahlungen investive Gebarung				0,00	0,00	0,00
SU	34	Summe Auszahlungen investive Gebarung				0,00	0,00	0,00
SA	SA2	Saldo (2) Geldfluss aus der Investiven Gebarung (33-34)				0,00	0,00	0,00
SA	SA3	Saldo (3) Nettofinanzierungssaldo (SA1+SA2)				-500,00	-400,00	-62,27
Finanzierungstätigkeit								
SU	35	Summe Einzahlungen aus der Finanzierungstätigkeit				0,00	0,00	0,00
851900	346100	Investitionsdarlehen von Finanz.unt. INLAND				3.500,00	3.600,00	3.570,85
2	3614	Auszahlungen aus Finanzschulden				3.500,00	3.600,00	3.570,85
1	361	Auszahlungen aus der Tilgung von Finanzschulden				3.500,00	3.600,00	3.570,85
SU	36	Summe Auszahlungen aus der Finanzierungstätigkeit				3.500,00	3.600,00	3.570,85
SA	SA4	Saldo (4) Geldfluss aus der Finanzierungstätigkeit (35-36)				-3.500,00	-3.600,00	-3.570,85
SA	SA5	Saldo (5) Geldfluss aus VA-wirksamer Gebarung (SA3+SA4)				-4.000,00	-4.000,00	-3.633,12
Verrechnung zw. operativer Gebarung und investiven Vorhaben								
SA	SA51	Saldo Geldfluss aus operativer Gebarung für invest. Vorhaben				0,00	0,00	0,00

Voranschlag 2023

Detailnachweis VA / 851 Betriebe der Abwasserbeseitigung - interne Vergütungen enthalten

Fonds	Konto	Bezeichnung	EVA 2023	EVA 2022	ERA 2021	FVA 2023	FVA 2022	FRA 2021
UA 851		Betriebe der Abwasserbeseitigung						
UA 851	SA0/SA1	(0) Nettoergeb. (21-22) / SA (1) Geldfluss op. Geb. (31-32)	97.600,00	155.900,00	88.205,23	331.600,00	232.700,00	315.389,88
UA 851	SA00	Nettoergebnis nach Zuweisung und Entnahmen von HH-Rücklagen	97.600,00	155.900,00	132.144,42			
UA 851	SA2	Saldo (2) Geldfluss aus der Investiven Gebarung (33-34)				-17.200,00	-577.300,00	-676.440,71
UA 851	SA3	Saldo (3) Nettofinanzierungssaldo (SA1+SA2)				314.400,00	-344.600,00	-361.050,83
UA 851	SA4	Saldo (4) Geldfluss aus der Finanzierungstätigkeit (35-36)				-245.400,00	396.900,00	978.567,53
UA 851	SA5	Saldo (5) Geldfluss aus VA-wirksamer Gebarung (SA3+SA4)				69.000,00	52.300,00	617.516,70

Voranschlag 2023

Detailnachweis VA / 852 Betriebe der Müllbeseitigung - interne Vergütungen enthalten

Fonds	Konto	Bezeichnung	EVA 2023	EVA 2022	ERA 2021	FVA 2023	FVA 2022	FRA 2021
Fonds 852000		Betr. Müllbeseit.						
Operative Gebarung								
852000	852000	Geb. f.d. Benützung v. Gde-Einrichtungen	118.900,00	116.000,00	116.249,82	118.900,00	116.000,00	115.455,69
852000	852300	Sperrmüllabholung	100,00	100,00	62,50	100,00	100,00	62,50
2	2113/3113	Erträge / Einzahlungen aus Gebühren	119.000,00	116.100,00	116.312,32	119.000,00	116.100,00	115.518,19
852000	816000	Kostenbeiträge (Kostensätze) für sonst. Leist.	500,00	500,00	645,40	500,00	500,00	645,40
2	2114/3114	Erträge / Einzahlungen aus Leistungen	500,00	500,00	645,40	500,00	500,00	645,40
852000	808000	Veräußerung von Waren	48.600,00	40.000,00	50.628,62	48.600,00	40.000,00	40.254,09
852000	829000	Sonstige Einnahmen	100,00	1.000,00	111,65	100,00	1.000,00	111,65
852000	829300	Sonstige Einnahmen	6.000,00	6.000,00	6.065,60	6.000,00	6.000,00	6.065,60
2	2116/3116	Erträge / Einz. aus Veräußerung/GWG u. sonst. Erträge/Einz.	54.700,00	47.000,00	56.805,87	54.700,00	47.000,00	46.431,34
852000	817500	Erträge aus der Aufl. Rückstellung Jubiläum	0,00	0,00	3,12	0,00	0,00	0,00
2	2117	Nicht finanzierungswirksame operative Erträge	0,00	0,00	3,12	0,00	0,00	0,00
1	211/311	Erträge / Einzahl. aus der operativen Verwaltungstätigkeit	174.200,00	163.600,00	173.766,71	174.200,00	163.600,00	162.594,93
SU 21/31		Summe Erträge / Einzahlungen operative Gebarung	174.200,00	163.600,00	173.766,71	174.200,00	163.600,00	162.594,93
852000	511000	Geldb. Vertragsbed. in handw. Verwendung	18.300,00	17.900,00	17.053,10	18.300,00	17.900,00	17.053,10
852000	523000	Geldb. der nicht ganzj. besch. Arbeiter	5.400,00	5.400,00	5.390,50	5.400,00	5.400,00	5.390,50
2	2211/3211	Personalaufwand / Ausz. (Bezüge, Nebengeb., Mehrleistungen)	23.700,00	23.300,00	22.443,60	23.700,00	23.300,00	22.443,60
852000	580000	Dienstgeberbeiträge FLAF	800,00	700,00	665,09	800,00	700,00	665,09
852000	582000	Sonstige Dienstgeberbeiträge	2.000,00	1.900,00	3.451,45	2.000,00	1.900,00	3.451,45
2	2212/3212	Gesetzlicher und freiwilliger Sozialaufwand / Auszahlungen	2.800,00	2.600,00	4.116,54	2.800,00	2.600,00	4.116,54
852000	592000	Dot: von Rückstel. für Jubiläumszuwendungen	100,00	100,00	70,95	0,00	0,00	0,00
852000	593000	Dot: von Rückstel. für Urlaube	0,00	0,00	437,97	0,00	0,00	0,00
2	2214	Nicht finanzierungswirksamer Personalaufwand	100,00	100,00	508,92	0,00	0,00	0,00
1	221/321	Personalaufwand / Auszahlungen aus Personalaufwand	26.600,00	26.000,00	27.069,06	26.500,00	25.900,00	26.560,14
852000	400000	Geringwertige Wirtschaftsg. Anlageverm.	100,00	100,00	0,00	100,00	100,00	0,00

Voranschlag 2023

Detailnachweis VA / 852 Betriebe der Müllbeseitigung - interne Vergütungen enthalten

Fonds	Konto	Bezeichnung	EVA 2023	EVA 2022	ERA 2021	FVA 2023	FVA 2022	FRA 2021
852000	409000	Geringwertige Ersatzteile	100,00	100,00	118,31	100,00	100,00	118,31
852000	413000	Handelswaren	1.000,00	1.500,00	1.430,47	1.000,00	1.500,00	1.950,55
852000	452000	Treibstoffe	300,00	300,00	240,61	300,00	300,00	233,31
852000	459000	Sonstige Verbrauchsgüter	100,00	200,00	24,57	100,00	200,00	24,57
2	2221/3221	Gebrauchs- und Verbrauchsgüter, Handelswaren / Auszahlungen	1.600,00	2.200,00	1.813,96	1.600,00	2.200,00	2.326,74
852000	600000	Strom	2.800,00	600,00	558,15	2.800,00	600,00	547,40
852000	630000	Postdienste	400,00	500,00	342,34	400,00	500,00	342,34
852000	640100	Prüfkosten	100,00	100,00	15,00	100,00	100,00	15,00
852000	670000	Versicherungen	300,00	300,00	254,88	300,00	300,00	254,88
2	2222/3222	Verwaltungs- und Betriebsaufwand / Auszahlungen	3.600,00	1.500,00	1.170,37	3.600,00	1.500,00	1.159,62
852000	614000	Instandhaltung von Gebäuden	500,00	1.000,00	28,38	500,00	1.000,00	28,38
852000	617000	Instandhaltung von Fahrzeugen	0,00	500,00	0,00	0,00	500,00	0,00
2	2224/3224	Instandhaltung / Auszahlungen für Instandhaltung	500,00	1.500,00	28,38	500,00	1.500,00	28,38
852000	710000	Öffentliche Abgaben ohne Geb. gem. FAG	0,00	500,00	0,00	0,00	500,00	0,00
852000	720099	Vergütung Bauhof Personal	0,00	11.000,00	27.349,55	0,00	11.000,00	0,00
852000	720199	Vergütung Verwaltung	0,00	11.800,00	10.618,30	0,00	11.800,00	0,00
852000	720299	Vergütung Bauhof Maschinen, Fahrzeugel, Geräte	0,00	6.000,00	4.015,00	0,00	6.000,00	0,00
852000	728000	Entgelte für sonstige Leistungen	9.200,00	8.500,00	8.682,37	9.200,00	8.500,00	8.994,45
852000	728010	Bioabfuhr	12.500,00	12.500,00	12.202,96	12.500,00	12.500,00	11.264,27
852000	729100	Sonstige Ausgaben	10.000,00	10.500,00	10.031,69	10.000,00	10.500,00	9.703,82
852000	729200	Kompostieren	3.100,00	3.000,00	2.727,40	3.100,00	3.000,00	2.727,40
852000	729300	Sonstige Ausgaben	6.700,00	5.300,00	5.333,41	6.700,00	5.300,00	5.303,08
852000	729400	Verfügung Speziell	300,00	300,00	179,12	300,00	300,00	179,12
2	2225/3225	Sonstiger Sachaufwand / Sonstige Auszahl. aus Sachaufwand	41.800,00	69.400,00	81.139,80	41.800,00	69.400,00	38.172,14
1	222/322	Sachaufwand / Auszahlungen aus Sachaufwand (o.Transferaufw.)	47.500,00	74.600,00	84.152,51	47.500,00	74.600,00	41.686,88
852000	752100	Lfd. TZ an Gemeinden	24.900,00	27.000,00	26.610,36	24.900,00	27.000,00	24.114,26
852000	752200	Lfd. Transferz. an Gemeinden	42.100,00	36.100,00	35.541,75	42.100,00	36.100,00	35.160,69

Voranschlag 2023

Detailnachweis VA / 852 Betriebe der Müllbeseitigung - interne Vergütungen enthalten

Fonds	Konto	Bezeichnung	EVA 2023	EVA 2022	ERA 2021	FVA 2023	FVA 2022	FRA 2021
2	2231/3231	Transferaufwand / -zahlungen an Träger des öffentl. Rechts	67.000,00	63.100,00	62.152,11	67.000,00	63.100,00	59.274,95
1	223/323	Transferaufwand (lfd. u.KTs) / Auszahl. Transfers (ohne KTs)	67.000,00	63.100,00	62.152,11	67.000,00	63.100,00	59.274,95
SU	22/32	Summe Aufwendungen / Auszahlungen operative Gebarung	141.100,00	163.700,00	173.373,68	141.000,00	163.600,00	127.521,97
SA	SA0/SA1	(0) Nettoergeb. (21-22) / SA (1) Geldfluss op. Geb. (31-32)	33.100,00	-100,00	393,03	33.200,00	0,00	35.072,96
SA	SA0R	Saldo Haushaltsrücklagen	0,00	0,00	0,00			
SA	SA00	Nettoergebnis nach Zuweisung und Entnahmen von HH-Rücklagen	33.100,00	-100,00	393,03			
Investive Gebarung								
SU	33	Summe Einzahlungen investive Gebarung				0,00	0,00	0,00
SU	34	Summe Auszahlungen investive Gebarung				0,00	0,00	0,00
SA	SA2	Saldo (2) Geldfluss aus der Investiven Gebarung (33-34)				0,00	0,00	0,00
SA	SA3	Saldo (3) Nettofinanzierungssaldo (SA1+SA2)				33.200,00	0,00	35.072,96
Finanzierungstätigkeit								
SU	35	Summe Einzahlungen aus der Finanzierungstätigkeit				0,00	0,00	0,00
SU	36	Summe Auszahlungen aus der Finanzierungstätigkeit				0,00	0,00	0,00
SA	SA4	Saldo (4) Geldfluss aus der Finanzierungstätigkeit (35-36)				0,00	0,00	0,00
SA	SA5	Saldo (5) Geldfluss aus VA-wirksamer Gebarung (SA3+SA4)				33.200,00	0,00	35.072,96
Verrechnung zw. operativer Gebarung und investiven Vorhaben								
SA	SA51	Saldo Geldfluss aus operativer Gebarung für invest. Vorhaben				0,00	0,00	0,00

Voranschlag 2023

Detailnachweis VA / 852 Betriebe der Müllbeseitigung - interne Vergütungen enthalten

Fonds	Konto	Bezeichnung	EVA 2023	EVA 2022	ERA 2021	FVA 2023	FVA 2022	FRA 2021
UA 852		Betriebe der Müllbeseitigung						
UA 852	SA0/SA1	(0) Nettoergeb. (21-22) / SA (1) Geldfluss op. Geb. (31-32)	33.100,00	-100,00	393,03	33.200,00	0,00	35.072,96
UA 852	SA00	Nettoergebnis nach Zuweisung und Entnahmen von HH-Rücklagen	33.100,00	-100,00	393,03			
UA 852	SA2	Saldo (2) Geldfluss aus der Investiven Gebarung (33-34)				0,00	0,00	0,00
UA 852	SA3	Saldo (3) Nettofinanzierungssaldo (SA1+SA2)				33.200,00	0,00	35.072,96
UA 852	SA4	Saldo (4) Geldfluss aus der Finanzierungstätigkeit (35-36)				0,00	0,00	0,00
UA 852	SA5	Saldo (5) Geldfluss aus VA-wirksamer Gebarung (SA3+SA4)				33.200,00	0,00	35.072,96

Voranschlag 2023

Detailnachweis VA / 853 Betriebe für Errichtung u.Verw. von Wohn- u.Geschäftsgebäud. - interne Vergütungen enthalten

Fonds	Konto	Bezeichnung	EVA 2023	EVA 2022	ERA 2021	FVA 2023	FVA 2022	FRA 2021
Fonds 853000		Betr. Wohn/Gesch.geb						
Operative Gebarung								
853000	811000	Miete- und Pachtertrag	4.800,00	4.100,00	4.618,31	4.800,00	4.100,00	4.618,31
853000	811100	Betriebskosten	2.100,00	1.000,00	2.401,90	2.100,00	1.000,00	2.401,90
2	2115/3115	Erträge / Einzahlungen aus Besitz und wirtschaftl. Tätigkeit	6.900,00	5.100,00	7.020,21	6.900,00	5.100,00	7.020,21
1	211/311	Erträge / Einzahl. aus der operativen Verwaltungstätigkeit	6.900,00	5.100,00	7.020,21	6.900,00	5.100,00	7.020,21
SU 21/31		Summe Erträge / Einzahlungen operative Gebarung	6.900,00	5.100,00	7.020,21	6.900,00	5.100,00	7.020,21
853000	459000	Sonstige Verbrauchsgüter	100,00	100,00	37,39	100,00	100,00	37,39
2	2221/3221	Gebrauchs- und Verbrauchsgüter, Handelswaren / Auszahlungen	100,00	100,00	37,39	100,00	100,00	37,39
853000	600000	Strom	2.100,00	500,00	536,41	2.100,00	500,00	549,12
853000	600400	Wärme	700,00	900,00	1.093,98	700,00	900,00	1.093,98
853000	640100	Prüfkosten	0,00	0,00	7,50	0,00	0,00	7,50
853000	670000	Versicherungen	600,00	500,00	458,84	600,00	500,00	458,84
2	2222/3222	Verwaltungs- und Betriebsaufwand / Auszahlungen	3.400,00	1.900,00	2.096,73	3.400,00	1.900,00	2.109,44
853000	614000	Instandhaltung von Gebäuden	0,00	100,00	0,00	0,00	100,00	0,00
2	2224/3224	Instandhaltung / Auszahlungen für Instandhaltung	0,00	100,00	0,00	0,00	100,00	0,00
853000	710000	Öffentliche Abgaben ohne Geb. gem. FAG	100,00	100,00	83,92	100,00	100,00	83,92
853000	711000	Gebühren für die Benützung gem. FAG	1.000,00	1.000,00	863,06	1.000,00	1.000,00	863,06
853000	720099	Vergütung Bauhof Personal	0,00	500,00	70,20	0,00	500,00	0,00
853000	720299	Vergütung Bauhof Maschinen, Fahrzeugel, Geräte	0,00	100,00	622,50	0,00	100,00	0,00
2	2225/3225	Sonstiger Sachaufwand / Sonstige Auszahl. aus Sachaufwand	1.100,00	1.700,00	1.639,68	1.100,00	1.700,00	946,98
853000	680300	Planm. Afa Gebäude/Bauten	8.200,00	8.200,00	8.153,64	0,00	0,00	0,00
2	2226/3226	Nicht finanz.wirks. Sachaufw. / Ausz. Inanspruchn.Haftungen	8.200,00	8.200,00	8.153,64	0,00	0,00	0,00
1	222/322	Sachaufwand / Auszahlungen aus Sachaufwand (o.Transferaufw.)	12.800,00	12.000,00	11.927,44	4.600,00	3.800,00	3.093,81
SU 22/32		Summe Aufwendungen / Auszahlungen operative Gebarung	12.800,00	12.000,00	11.927,44	4.600,00	3.800,00	3.093,81
SA SA0/SA1		(0) Nettoergeb. (21-22) / SA (1) Geldfluss op. Geb. (31-32)	-5.900,00	-6.900,00	-4.907,23	2.300,00	1.300,00	3.926,40

Voranschlag 2023

Detailnachweis VA / 853 Betriebe für Errichtung u.Verw. von Wohn- u.Geschäftsgebäud. - interne Vergütungen enthalten

Fonds	Konto	Bezeichnung	EVA 2023	EVA 2022	ERA 2021	FVA 2023	FVA 2022	FRA 2021
SA	SA0R	Saldo Haushaltsrücklagen	0,00	0,00	0,00			
SA	SA00	Nettoergebnis nach Zuweisung und Entnahmen von HH-Rücklagen	-5.900,00	-6.900,00	-4.907,23			
Investive Gebarung								
SU	33	Summe Einzahlungen investive Gebarung				0,00	0,00	0,00
SU	34	Summe Auszahlungen investive Gebarung				0,00	0,00	0,00
SA	SA2	Saldo (2) Geldfluss aus der Investiven Gebarung (33-34)				0,00	0,00	0,00
SA	SA3	Saldo (3) Nettofinanzierungssaldo (SA1+SA2)				2.300,00	1.300,00	3.926,40
Finanzierungstätigkeit								
SU	35	Summe Einzahlungen aus der Finanzierungstätigkeit				0,00	0,00	0,00
SU	36	Summe Auszahlungen aus der Finanzierungstätigkeit				0,00	0,00	0,00
SA	SA4	Saldo (4) Geldfluss aus der Finanzierungstätigkeit (35-36)				0,00	0,00	0,00
SA	SA5	Saldo (5) Geldfluss aus VA-wirksamer Gebarung (SA3+SA4)				2.300,00	1.300,00	3.926,40
Verrechnung zw. operativer Gebarung und investiven Vorhaben								
SA	SA51	Saldo Geldfluss aus operativer Gebarung für invest. Vorhaben				0,00	0,00	0,00
UA 853 Betriebe für Errichtung u.Verw. von Wohn- u.Geschäftsgebäud.								
UA 853	SA0/SA1	(0) Nettoergeb. (21-22) / SA (1) Geldfluss op. Geb. (31-32)	-5.900,00	-6.900,00	-4.907,23	2.300,00	1.300,00	3.926,40
UA 853	SA00	Nettoergebnis nach Zuweisung und Entnahmen von HH-Rücklagen	-5.900,00	-6.900,00	-4.907,23			
UA 853	SA2	Saldo (2) Geldfluss aus der Investiven Gebarung (33-34)				0,00	0,00	0,00
UA 853	SA3	Saldo (3) Nettofinanzierungssaldo (SA1+SA2)				2.300,00	1.300,00	3.926,40
UA 853	SA4	Saldo (4) Geldfluss aus der Finanzierungstätigkeit (35-36)				0,00	0,00	0,00
UA 853	SA5	Saldo (5) Geldfluss aus VA-wirksamer Gebarung (SA3+SA4)				2.300,00	1.300,00	3.926,40

Voranschlag 2023

Detailnachweis VA / 858 Zusammengefaßte Betriebe mit marktbestimmter Tätigkeit - interne Vergütungen enthalten

Fonds	Konto	Bezeichnung	EVA 2023	EVA 2022	ERA 2021	FVA 2023	FVA 2022	FRA 2021
Fonds 858000		Zusammengefasste BMT						
Operative Gebarung								
858000	829920	Einzahlung WVA Anschluss	32.400,00	0,00	0,00	32.400,00	0,00	0,00
858000	829930	Einzahlung Kanal Anschluss	48.000,00	0,00	0,00	48.000,00	0,00	0,00
2	2116/3116	Erträge / Einz. aus Veräußerung/GWG u. sonst. Erträge/Einz.	80.400,00	0,00	0,00	80.400,00	0,00	0,00
1	211/311	Erträge / Einzahl. aus der operativen Verwaltungstätigkeit	80.400,00	0,00	0,00	80.400,00	0,00	0,00
SU	21/31	Summe Erträge / Einzahlungen operative Gebarung	80.400,00	0,00	0,00	80.400,00	0,00	0,00
SU	22/32	Summe Aufwendungen / Auszahlungen operative Gebarung	0,00	0,00	0,00	0,00	0,00	0,00
SA	SA0/SA1	(0) Nettoergeb. (21-22) / SA (1) Geldfluss op. Geb. (31-32)	80.400,00	0,00	0,00	80.400,00	0,00	0,00
858000	794200	Zuweisung a. zweckgeb. HR WVA IB	32.400,00	0,00	0,00			
858000	794300	Zuweisung a. zweckgeb. HR Kanal IB	48.000,00	0,00	0,00			
858000	795000	Zuweisung an allgemeine Haushaltsrücklagen	0,00	0,00	24.786,02			
2	2401	Zuweisung an Haushaltsrücklagen	80.400,00	0,00	24.786,02			
1	240	Zuweisung an Haushaltsrücklagen	80.400,00	0,00	24.786,02			
SA	SA0R	Saldo Haushaltsrücklagen	-80.400,00	0,00	-24.786,02			
SA	SA00	Nettoergebnis nach Zuweisung und Entnahmen von HH-Rücklagen	0,00	0,00	-24.786,02			
Investive Gebarung								
SU	33	Summe Einzahlungen investive Gebarung				0,00	0,00	0,00
SU	34	Summe Auszahlungen investive Gebarung				0,00	0,00	0,00
SA	SA2	Saldo (2) Geldfluss aus der Investiven Gebarung (33-34)				0,00	0,00	0,00
SA	SA3	Saldo (3) Nettofinanzierungssaldo (SA1+SA2)				80.400,00	0,00	0,00
Finanzierungstätigkeit								
SU	35	Summe Einzahlungen aus der Finanzierungstätigkeit				0,00	0,00	0,00
SU	36	Summe Auszahlungen aus der Finanzierungstätigkeit				0,00	0,00	0,00
SA	SA4	Saldo (4) Geldfluss aus der Finanzierungstätigkeit (35-36)				0,00	0,00	0,00

Voranschlag 2023

Detailnachweis VA / 858 Zusammengefaßte Betriebe mit marktbestimmter Tätigkeit - interne Vergütungen enthalten

Fonds	Konto	Bezeichnung	EVA 2023	EVA 2022	ERA 2021	FVA 2023	FVA 2022	FRA 2021
SA	SA5	Saldo (5) Geldfluss aus VA-wirksamer Gebarung (SA3+SA4)				80.400,00	0,00	0,00
Verrechnung zw. operativer Gebarung und investiven Vorhaben								
SA	SA51	Saldo Geldfluss aus operativer Gebarung für invest. Vorhaben				0,00	0,00	0,00
UA 858		Zusammengefaßte Betriebe mit marktbestimmter Tätigkeit						
UA 858	SA0/SA1	(0) Nettoergeb. (21-22) / SA (1) Geldfluss op. Geb. (31-32)	80.400,00	0,00	0,00	80.400,00	0,00	0,00
UA 858	SA00	Nettoergebnis nach Zuweisung und Entnahmen von HH-Rücklagen	0,00	0,00	-24.786,02			
UA 858	SA2	Saldo (2) Geldfluss aus der Investiven Gebarung (33-34)				0,00	0,00	0,00
UA 858	SA3	Saldo (3) Nettofinanzierungssaldo (SA1+SA2)				80.400,00	0,00	0,00
UA 858	SA4	Saldo (4) Geldfluss aus der Finanzierungstätigkeit (35-36)				0,00	0,00	0,00
UA 858	SA5	Saldo (5) Geldfluss aus VA-wirksamer Gebarung (SA3+SA4)				80.400,00	0,00	0,00

Voranschlag 2023

Detailnachweis VA / 859 Sonstige Betriebe mit marktbestimmter Tätigkeit - interne Vergütungen enthalten

Fonds	Konto	Bezeichnung	EVA 2023	EVA 2022	ERA 2021	FVA 2023	FVA 2022	FRA 2021
Fonds 859310 Freibad Kefermarkt								
Operative Gebarung								
859310	810000	Leistungserlöse	11.000,00	8.500,00	9.852,59	11.000,00	8.500,00	9.944,28
2	2114/3114	Erträge / Einzahlungen aus Leistungen	11.000,00	8.500,00	9.852,59	11.000,00	8.500,00	9.944,28
859310	811000	Miete- und Pachtertrag	0,00	700,00	0,00	0,00	700,00	0,00
2	2115/3115	Erträge / Einzahlungen aus Besitz und wirtschaftl. Tätigkeit	0,00	700,00	0,00	0,00	700,00	0,00
859310	829000	Sonstige Einnahmen	500,00	500,00	821,59	500,00	500,00	821,59
859310	829900	Eigenmittel	0,00	0,00	94.926,48	0,00	0,00	94.926,48
2	2116/3116	Erträge / Einz. aus Veräußerung/GWG u. sonst. Erträge/Einz.	500,00	500,00	95.748,07	500,00	500,00	95.748,07
1	211/311	Erträge / Einzahl. aus der operativen Verwaltungstätigkeit	11.500,00	9.700,00	105.600,66	11.500,00	9.700,00	105.692,35
859310	813000	Erträge aus der Aufl. von IZ (Kapitaltrans.)	1.500,00	1.500,00	1.350,53	0,00	0,00	0,00
2	2127	Nicht finanzierungswirksamer Transferertrag	1.500,00	1.500,00	1.350,53	0,00	0,00	0,00
1	212/312	Erträge aus Transfers / Einzahl. aus Transfers (ohne KT)	1.500,00	1.500,00	1.350,53	0,00	0,00	0,00
SU 21/31		Summe Erträge / Einzahlungen operative Gebarung	13.000,00	11.200,00	106.951,19	11.500,00	9.700,00	105.692,35
859310	400000	Geringwertige Wirtschaftsg. Anlageverm.	100,00	100,00	0,00	100,00	100,00	0,00
859310	409000	Geringwertige Ersatzteile	300,00	500,00	328,55	300,00	500,00	328,55
859310	452000	Treibstoffe	100,00	100,00	85,17	100,00	100,00	85,17
859310	454000	Reinigungsmittel	100,00	300,00	44,80	100,00	300,00	44,80
859310	455000	Chemische u. artverwandte Mittel	7.000,00	5.100,00	5.631,39	7.000,00	5.100,00	5.631,39
859310	459000	Sonstige Verbrauchsgüter	800,00	400,00	1.026,36	800,00	400,00	831,44
2	2221/3221	Gebrauchs- und Verbrauchsgüter, Handelswaren / Auszahlungen	8.400,00	6.500,00	7.116,27	8.400,00	6.500,00	6.921,35
859310	600000	Strom	41.900,00	4.100,00	3.203,95	41.900,00	4.100,00	3.491,30
859310	640100	Prüfkosten	600,00	600,00	558,33	600,00	600,00	558,33
859310	670000	Versicherungen	900,00	800,00	773,56	900,00	800,00	773,56
2	2222/3222	Verwaltungs- und Betriebsaufwand / Auszahlungen	43.400,00	5.500,00	4.535,84	43.400,00	5.500,00	4.823,19
859310	616000	Instandhaltung von Maschinen u. Anlagen	0,00	500,00	0,00	0,00	500,00	0,00

Voranschlag 2023

Detailnachweis VA / 859 Sonstige Betriebe mit marktbestimmter Tätigkeit - interne Vergütungen enthalten

Fonds	Konto	Bezeichnung	EVA 2023	EVA 2022	ERA 2021	FVA 2023	FVA 2022	FRA 2021
859310	618000	Instandhaltung von son. Anlagen	0,00	500,00	728,50	0,00	500,00	728,50
859310	619000	Instandhaltung von Sonderanlagen	0,00	6.000,00	0,00	0,00	6.000,00	0,00
2	2224/3224	Instandhaltung / Auszahlungen für Instandhaltung	0,00	7.000,00	728,50	0,00	7.000,00	728,50
859310	710000	Öffentliche Abgaben ohne Geb. gem. FAG	100,00	100,00	76,25	100,00	100,00	76,25
859310	711000	Gebühren für die Benützung gem. FAG	11.600,00	11.000,00	11.344,99	11.600,00	11.000,00	11.344,99
859310	720099	Vergütung Bauhof Personal	0,00	25.500,00	26.488,15	0,00	25.500,00	0,00
859310	720199	Vergütung Verwaltung	0,00	4.100,00	12.615,41	0,00	4.100,00	0,00
859310	720299	Vergütung Bauhof Maschinen, Fahrzeugel, Geräte	0,00	3.100,00	3.542,00	0,00	3.100,00	0,00
859310	728000	Entgelte für sonstige Leistungen	500,00	700,00	410,29	500,00	700,00	410,29
859310	729000	Sonstige Ausgaben	100,00	100,00	27,20	100,00	100,00	27,20
2	2225/3225	Sonstiger Sachaufwand / Sonstige Auszahl. aus Sachaufwand	12.300,00	44.600,00	54.504,29	12.300,00	44.600,00	11.858,73
859310	680200	Planm. Afa Grundstückseinrichtungen/Infrastruktur	5.200,00	5.200,00	4.871,05	0,00	0,00	0,00
859310	680300	Planm. Afa Gebäude/Bauten	10.500,00	10.500,00	10.451,66	0,00	0,00	0,00
859310	680500	Planm. Afa Sonderanlagen	2.100,00	2.100,00	2.080,00	0,00	0,00	0,00
859310	680600	Planm. Afa Technische Anlagen, Fahrzeuge/Maschine	2.000,00	2.000,00	1.886,93	0,00	0,00	0,00
859310	680700	Planm. Afa Amts, Betriebs/Geschäftsausstattung	2.100,00	1.000,00	786,11	0,00	0,00	0,00
2	2226/3226	Nicht finanz.wirks. Sachaufw. / Ausz. Inanspruchn.Haftungen	21.900,00	20.800,00	20.075,75	0,00	0,00	0,00
1	222/322	Sachaufwand / Auszahlungen aus Sachaufwand (o.Transferaufw.)	86.000,00	84.400,00	86.960,65	64.100,00	63.600,00	24.331,77
SU	22/32	Summe Aufwendungen / Auszahlungen operative Gebarung	86.000,00	84.400,00	86.960,65	64.100,00	63.600,00	24.331,77
SA	SA0/SA1	(0) Nettoergeb. (21-22) / SA (1) Geldfluss op. Geb. (31-32)	-73.000,00	-73.200,00	19.990,54	-52.600,00	-53.900,00	81.360,58
SA	SA0R	Saldo Haushaltsrücklagen	0,00	0,00	0,00			
SA	SA00	Nettoergebnis nach Zuweisung und Entnahmen von HH-Rücklagen	-73.000,00	-73.200,00	19.990,54			
Investive Gebarung								
859310	307000	Kap.transf. von p. Hh. und pr. Org.o.Erwerbsz.ua				0,00	0,00	500,00
2	3334	Kapitaltransferzahl. von Haush. und Org. o. Erwerbscharakter				0,00	0,00	500,00
1	333	Einzahlungen aus Kapitaltransfers				0,00	0,00	500,00
SU	33	Summe Einzahlungen investive Gebarung				0,00	0,00	500,00

Voranschlag 2023

Detailnachweis VA / 859 Sonstige Betriebe mit marktbestimmter Tätigkeit - interne Vergütungen enthalten

Fonds	Konto	Bezeichnung	EVA 2023	EVA 2022	ERA 2021	FVA 2023	FVA 2022	FRA 2021
859310	006000	Sonstige Grundstückseinrichtungen				30.000,00	0,00	0,00
859310	060000	Im Bau befindliche Grundstückseinr.				0,00	0,00	1.404,31
2	3412	Ausz. für den Erwerb von Grundstücken & Grundstückseinricht.				30.000,00	0,00	1.404,31
859310	061000	Im Bau befindliche Gebäude und Bauten				0,00	0,00	139.958,92
2	3413	Auszahlungen für den Erwerb von Gebäuden und Bauten				0,00	0,00	139.958,92
859310	020000	Maschinen und maschinelle Anlagen				0,00	8.000,00	0,00
859310	062000	Im Bau befindliche tech.Anl./Fahrzeuge/Maschinen				0,00	150.000,00	42.213,25
2	3414	Ausz. f.d. Erwerb von techn. Anlagen, Fahrzeuge u. Maschinen				0,00	158.000,00	42.213,25
859310	042000	Amts-, Betriebs- und Geschäftsausstattung				0,00	0,00	825,94
2	3415	Ausz. f.d. Erwerb von Amts-, Betriebs- u.Geschäftsausstatt.				0,00	0,00	825,94
1	341	Auszahlungen aus der Investitionstätigkeit				30.000,00	158.000,00	184.402,42
SU	34	Summe Auszahlungen investive Gebarung				30.000,00	158.000,00	184.402,42
SA	SA2	Saldo (2) Geldfluss aus der Investiven Gebarung (33-34)				-30.000,00	-158.000,00	-183.902,42
SA	SA3	Saldo (3) Nettofinanzierungssaldo (SA1+SA2)				-82.600,00	-211.900,00	-102.541,84
Finanzierungstätigkeit								
SU	35	Summe Einzahlungen aus der Finanzierungstätigkeit				0,00	0,00	0,00
SU	36	Summe Auszahlungen aus der Finanzierungstätigkeit				0,00	0,00	0,00
SA	SA4	Saldo (4) Geldfluss aus der Finanzierungstätigkeit (35-36)				0,00	0,00	0,00
SA	SA5	Saldo (5) Geldfluss aus VA-wirksamer Gebarung (SA3+SA4)				-82.600,00	-211.900,00	-102.541,84
Verrechnung zw. operativer Gebarung und investiven Vorhaben								
SA	SA51	Saldo Geldfluss aus operativer Gebarung für invest. Vorhaben				0,00	0,00	0,00

Voranschlag 2023

Detailnachweis VA / 859 Sonstige Betriebe mit marktbestimmter Tätigkeit - interne Vergütungen enthalten

Fonds	Konto	Bezeichnung	EVA 2023	EVA 2022	ERA 2021	FVA 2023	FVA 2022	FRA 2021
UA 859		Sonstige Betriebe mit marktbestimmter Tätigkeit						
UA 859	SA0/SA1	(0) Nettoergeb. (21-22) / SA (1) Geldfluss op. Geb. (31-32)	-73.000,00	-73.200,00	19.990,54	-52.600,00	-53.900,00	81.360,58
UA 859	SA00	Nettoergebnis nach Zuweisung und Entnahmen von HH-Rücklagen	-73.000,00	-73.200,00	19.990,54			
UA 859	SA2	Saldo (2) Geldfluss aus der Investiven Gebarung (33-34)				-30.000,00	-158.000,00	-183.902,42
UA 859	SA3	Saldo (3) Nettofinanzierungssaldo (SA1+SA2)				-82.600,00	-211.900,00	-102.541,84
UA 859	SA4	Saldo (4) Geldfluss aus der Finanzierungstätigkeit (35-36)				0,00	0,00	0,00
UA 859	SA5	Saldo (5) Geldfluss aus VA-wirksamer Gebarung (SA3+SA4)				-82.600,00	-211.900,00	-102.541,84
A 85		Betriebe mit marktbestimmter Tätigkeit						
A 85	SA0/SA1	(0) Nettoergeb. (21-22) / SA (1) Geldfluss op. Geb. (31-32)	156.700,00	157.800,00	135.838,49	510.500,00	305.000,00	595.415,64
A 85	SA00	Nettoergebnis nach Zuweisung und Entnahmen von HH-Rücklagen	76.200,00	137.200,00	224.941,96			
A 85	SA2	Saldo (2) Geldfluss aus der Investiven Gebarung (33-34)				-47.200,00	-722.200,00	-919.486,75
A 85	SA3	Saldo (3) Nettofinanzierungssaldo (SA1+SA2)				463.300,00	-417.200,00	-324.071,11
A 85	SA4	Saldo (4) Geldfluss aus der Finanzierungstätigkeit (35-36)				-308.700,00	330.400,00	907.095,38
A 85	SA5	Saldo (5) Geldfluss aus VA-wirksamer Gebarung (SA3+SA4)				154.600,00	-86.800,00	583.024,27
A 85	SA51	Saldo Geldfluss aus operativer Gebarung für invest. Vorhaben				0,00	0,00	0,00
Gruppe 8		Dienstleistungen						
Gruppe 8	SA0/SA1	(0) Nettoergeb. (21-22) / SA (1) Geldfluss op. Geb. (31-32)	72.200,00	36.200,00	61.634,74	426.100,00	182.900,00	613.270,38
Gruppe 8	SA00	Nettoergebnis nach Zuweisung und Entnahmen von HH-Rücklagen	11.700,00	35.600,00	153.174,83			
Gruppe 8	SA2	Saldo (2) Geldfluss aus der Investiven Gebarung (33-34)				-47.700,00	-736.800,00	-1.391.010,21
Gruppe 8	SA3	Saldo (3) Nettofinanzierungssaldo (SA1+SA2)				378.400,00	-553.900,00	-777.739,83
Gruppe 8	SA4	Saldo (4) Geldfluss aus der Finanzierungstätigkeit (35-36)				-308.700,00	330.400,00	907.095,38
Gruppe 8	SA5	Saldo (5) Geldfluss aus VA-wirksamer Gebarung (SA3+SA4)				69.700,00	-223.500,00	129.355,55
Gruppe 8	SA51	Saldo Geldfluss aus operativer Gebarung für invest. Vorhaben				0,00	0,00	0,00

Voranschlag 2023
Detailnachweis VA / 910 Geldverkehr - interne Vergütungen enthalten

Fonds	Konto	Bezeichnung	EVA 2023	EVA 2022	ERA 2021	FVA 2023	FVA 2022	FRA 2021
Fonds 910000		Geldverkehr						
Operative Gebarung								
910000	828000	Rückersätze von Ausgaben	0,00	0,00	75,50	0,00	0,00	68,00
910000	829000	Sonstige Einnahmen	100,00	100,00	38,23	100,00	100,00	38,23
2	2116/3116	Erträge / Einz. aus Veräußerung/GWG u. sonst. Erträge/Einz.	100,00	100,00	113,73	100,00	100,00	106,23
1	211/311	Erträge / Einzahl. aus der operativen Verwaltungstätigkeit	100,00	100,00	113,73	100,00	100,00	106,23
910000	823000	Zinsen	100,00	100,00	35,61	100,00	100,00	35,61
2	2131/3131	Erträge aus Zinsen / Einzahlungen aus Zinserträgen	100,00	100,00	35,61	100,00	100,00	35,61
1	213/313	Finanzerträge / Einzahlungen aus Finanzerträgen	100,00	100,00	35,61	100,00	100,00	35,61
SU	21/31	Summe Erträge / Einzahlungen operative Gebarung	200,00	200,00	149,34	200,00	200,00	141,84
910000	710000	Öffentliche Abgaben ohne Geb. gem. FAG	0,00	100,00	8,92	0,00	100,00	8,92
2	2225/3225	Sonstiger Sachaufwand / Sonstige Auszahl. aus Sachaufwand	0,00	100,00	8,92	0,00	100,00	8,92
1	222/322	Sachaufwand / Auszahlungen aus Sachaufwand (o.Transferaufw.)	0,00	100,00	8,92	0,00	100,00	8,92
910000	659000	Geldverkehrs- und Bankspesen	4.200,00	2.700,00	2.597,02	4.200,00	2.700,00	2.597,02
2	2244/3244	Sonstiger Finanzaufwand / Sonstige Ausz. aus Finanzaufwend.	4.200,00	2.700,00	2.597,02	4.200,00	2.700,00	2.597,02
1	224/324	Finanzaufwand / Auszahlungen aus Finanzaufwand	4.200,00	2.700,00	2.597,02	4.200,00	2.700,00	2.597,02
SU	22/32	Summe Aufwendungen / Auszahlungen operative Gebarung	4.200,00	2.800,00	2.605,94	4.200,00	2.800,00	2.605,94
SA	SA0/SA1	(0) Nettoergeb. (21-22) / SA (1) Geldfluss op. Geb. (31-32)	-4.000,00	-2.600,00	-2.456,60	-4.000,00	-2.600,00	-2.464,10
SA	SA0R	Saldo Haushaltsrücklagen	0,00	0,00	0,00			
SA	SA00	Nettoergebnis nach Zuweisung und Entnahmen von HH-Rücklagen	-4.000,00	-2.600,00	-2.456,60			
Investive Gebarung								
SU	33	Summe Einzahlungen investive Gebarung				0,00	0,00	0,00
SU	34	Summe Auszahlungen investive Gebarung				0,00	0,00	0,00
SA	SA2	Saldo (2) Geldfluss aus der Investiven Gebarung (33-34)				0,00	0,00	0,00
SA	SA3	Saldo (3) Nettofinanzierungssaldo (SA1+SA2)				-4.000,00	-2.600,00	-2.464,10

Voranschlag 2023
Detailnachweis VA / 910 Geldverkehr - interne Vergütungen enthalten

Fonds	Konto	Bezeichnung	EVA 2023	EVA 2022	ERA 2021	FVA 2023	FVA 2022	FRA 2021
Finanzierungstätigkeit								
SU	35	Summe Einzahlungen aus der Finanzierungstätigkeit				0,00	0,00	0,00
SU	36	Summe Auszahlungen aus der Finanzierungstätigkeit				0,00	0,00	0,00
SA	SA4	Saldo (4) Geldfluss aus der Finanzierungstätigkeit (35-36)				0,00	0,00	0,00
SA	SA5	Saldo (5) Geldfluss aus VA-wirksamer Gebarung (SA3+SA4)				-4.000,00	-2.600,00	-2.464,10
Verrechnung zw. operativer Gebarung und investiven Vorhaben								
SA	SA51	Saldo Geldfluss aus operativer Gebarung für invest. Vorhaben				0,00	0,00	0,00
UA 910 Geldverkehr								
UA	910	SA0/SA1 (0) Nettoergeb. (21-22) / SA (1) Geldfluss op. Geb. (31-32)	-4.000,00	-2.600,00	-2.456,60	-4.000,00	-2.600,00	-2.464,10
UA	910	SA00 Nettoergebnis nach Zuweisung und Entnahmen von HH-Rücklagen	-4.000,00	-2.600,00	-2.456,60			
UA	910	SA2 Saldo (2) Geldfluss aus der Investiven Gebarung (33-34)				0,00	0,00	0,00
UA	910	SA3 Saldo (3) Nettofinanzierungssaldo (SA1+SA2)				-4.000,00	-2.600,00	-2.464,10
UA	910	SA4 Saldo (4) Geldfluss aus der Finanzierungstätigkeit (35-36)				0,00	0,00	0,00
UA	910	SA5 Saldo (5) Geldfluss aus VA-wirksamer Gebarung (SA3+SA4)				-4.000,00	-2.600,00	-2.464,10
A 91 Kapitalvermögen u. Stiftungen ohne eig. Rechtspersönlichkeit								
A	91	SA0/SA1 (0) Nettoergeb. (21-22) / SA (1) Geldfluss op. Geb. (31-32)	-4.000,00	-2.600,00	-2.456,60	-4.000,00	-2.600,00	-2.464,10
A	91	SA00 Nettoergebnis nach Zuweisung und Entnahmen von HH-Rücklagen	-4.000,00	-2.600,00	-2.456,60			
A	91	SA2 Saldo (2) Geldfluss aus der Investiven Gebarung (33-34)				0,00	0,00	0,00
A	91	SA3 Saldo (3) Nettofinanzierungssaldo (SA1+SA2)				-4.000,00	-2.600,00	-2.464,10
A	91	SA4 Saldo (4) Geldfluss aus der Finanzierungstätigkeit (35-36)				0,00	0,00	0,00
A	91	SA5 Saldo (5) Geldfluss aus VA-wirksamer Gebarung (SA3+SA4)				-4.000,00	-2.600,00	-2.464,10
A	91	SA51 Saldo Geldfluss aus operativer Gebarung für invest. Vorhaben				0,00	0,00	0,00

Voranschlag 2023

Detailnachweis VA / 920 Ausschließliche Gemeindeabgaben - interne Vergütungen enthalten

Fonds	Konto	Bezeichnung	EVA 2023	EVA 2022	ERA 2021	FVA 2023	FVA 2022	FRA 2021
Fonds 920000 Ausschließliche Gemeindeabgaben								
Operative Gebarung								
920000	830000	Grundsteuer v. land-u.fortsw. Betrieben	14.000,00	12.800,00	12.341,16	14.000,00	12.800,00	11.853,04
920000	831000	Grundsteuer von den Grundstücken	160.000,00	144.000,00	143.979,65	160.000,00	144.000,00	143.808,05
920000	833000	Kommunalsteuer	495.000,00	490.000,00	515.291,09	495.000,00	490.000,00	515.022,91
920000	834100	Fremdenverkehrsabgabe Pauschalabgaben	0,00	0,00	0,00	0,00	0,00	108,00
920000	837000	Lustbarkeitsabgabe	0,00	800,00	0,00	0,00	800,00	0,00
920000	838000	Hundeabgabe	4.400,00	3.100,00	2.960,00	4.400,00	3.100,00	2.960,00
920000	842000	Zweitwohnsitzabgaben	4.000,00	4.500,00	0,00	4.000,00	4.500,00	0,00
920000	844100	Aufschließungsbeiträge lt. RO-Straßen	100,00	100,00	0,00	100,00	100,00	0,00
920000	844200	Aufschließungsbeiträge lt. RO-Wasser	100,00	100,00	0,00	100,00	100,00	0,00
920000	844300	Aufschließungsbeiträge lt. RO-Kanal	100,00	100,00	0,00	100,00	100,00	0,00
920000	845200	Erhaltungsbtr. lt. ROG Wasser	5.200,00	5.200,00	4.419,80	5.200,00	5.200,00	4.231,15
920000	845300	Erhaltungsbtr. lt. ROG Kanal	12.200,00	11.600,00	10.268,40	12.200,00	11.600,00	9.856,80
920000	849000	Nebenanprüche	400,00	400,00	294,25	400,00	400,00	167,03
920000	856000	Verwaltungsabgaben	9.500,00	9.300,00	10.941,59	9.500,00	9.300,00	11.414,59
920000	857010	Kommissionsgebühren Standesamt	5.000,00	6.300,00	5.750,00	5.000,00	6.300,00	5.750,00
2	2111/3111	Erträge / Einzahlungen aus eigenen Abgaben	710.000,00	688.300,00	706.245,94	710.000,00	688.300,00	705.171,57
1	211/311	Erträge / Einzahl. aus der operativen Verwaltungstätigkeit	710.000,00	688.300,00	706.245,94	710.000,00	688.300,00	705.171,57
SU	21/31	Summe Erträge / Einzahlungen operative Gebarung	710.000,00	688.300,00	706.245,94	710.000,00	688.300,00	705.171,57
SU	22/32	Summe Aufwendungen / Auszahlungen operative Gebarung	0,00	0,00	0,00	0,00	0,00	0,00
SA	SA0/SA1	(0) Nettoergeb. (21-22) / SA (1) Geldfluss op. Geb. (31-32)	710.000,00	688.300,00	706.245,94	710.000,00	688.300,00	705.171,57
SA	SA0R	Saldo Haushaltsrücklagen	0,00	0,00	0,00			
SA	SA00	Nettoergebnis nach Zuweisung und Entnahmen von HH-Rücklagen	710.000,00	688.300,00	706.245,94			
Investive Gebarung								
SU	33	Summe Einzahlungen investive Gebarung				0,00	0,00	0,00

Voranschlag 2023

Detailnachweis VA / 920 Ausschließliche Gemeindeabgaben - interne Vergütungen enthalten

Fonds	Konto	Bezeichnung	EVA 2023	EVA 2022	ERA 2021	FVA 2023	FVA 2022	FRA 2021
SU	34	Summe Auszahlungen investive Gebarung				0,00	0,00	0,00
SA	SA2	Saldo (2) Geldfluss aus der Investiven Gebarung (33-34)				0,00	0,00	0,00
SA	SA3	Saldo (3) Nettofinanzierungssaldo (SA1+SA2)				710.000,00	688.300,00	705.171,57
Finanzierungstätigkeit								
SU	35	Summe Einzahlungen aus der Finanzierungstätigkeit				0,00	0,00	0,00
SU	36	Summe Auszahlungen aus der Finanzierungstätigkeit				0,00	0,00	0,00
SA	SA4	Saldo (4) Geldfluss aus der Finanzierungstätigkeit (35-36)				0,00	0,00	0,00
SA	SA5	Saldo (5) Geldfluss aus VA-wirksamer Gebarung (SA3+SA4)				710.000,00	688.300,00	705.171,57
Verrechnung zw. operativer Gebarung und investiven Vorhaben								
SA	SA51	Saldo Geldfluss aus operativer Gebarung für invest. Vorhaben				0,00	0,00	0,00
UA 920 Ausschließliche Gemeindeabgaben								
UA 920	SA0/SA1	(0) Nettoergeb. (21-22) / SA (1) Geldfluss op. Geb. (31-32)	710.000,00	688.300,00	706.245,94	710.000,00	688.300,00	705.171,57
UA 920	SA00	Nettoergebnis nach Zuweisung und Entnahmen von HH-Rücklagen	710.000,00	688.300,00	706.245,94			
UA 920	SA2	Saldo (2) Geldfluss aus der Investiven Gebarung (33-34)				0,00	0,00	0,00
UA 920	SA3	Saldo (3) Nettofinanzierungssaldo (SA1+SA2)				710.000,00	688.300,00	705.171,57
UA 920	SA4	Saldo (4) Geldfluss aus der Finanzierungstätigkeit (35-36)				0,00	0,00	0,00
UA 920	SA5	Saldo (5) Geldfluss aus VA-wirksamer Gebarung (SA3+SA4)				710.000,00	688.300,00	705.171,57

Voranschlag 2023

Detailnachweis VA / 924 Zuschlagsabgaben zu Bundesabgaben - interne Vergütungen enthalten

Fonds	Konto	Bezeichnung	EVA 2023	EVA 2022	ERA 2021	FVA 2023	FVA 2022	FRA 2021
Fonds 924000								
Operative Gebarung								
924000	843000	Glückspielautomatenabgabe	2.000,00	1.500,00	2.086,59	2.000,00	1.500,00	1.725,57
2	2111/3111	Erträge / Einzahlungen aus eigenen Abgaben	2.000,00	1.500,00	2.086,59	2.000,00	1.500,00	1.725,57
1	211/311	Erträge / Einzahl. aus der operativen Verwaltungstätigkeit	2.000,00	1.500,00	2.086,59	2.000,00	1.500,00	1.725,57
SU	21/31	Summe Erträge / Einzahlungen operative Gebarung	2.000,00	1.500,00	2.086,59	2.000,00	1.500,00	1.725,57
SU	22/32	Summe Aufwendungen / Auszahlungen operative Gebarung	0,00	0,00	0,00	0,00	0,00	0,00
SA	SA0/SA1	(0) Nettoergeb. (21-22) / SA (1) Geldfluss op. Geb. (31-32)	2.000,00	1.500,00	2.086,59	2.000,00	1.500,00	1.725,57
SA	SA0R	Saldo Haushaltsrücklagen	0,00	0,00	0,00			
SA	SA00	Nettoergebnis nach Zuweisung und Entnahmen von HH-Rücklagen	2.000,00	1.500,00	2.086,59			
Investive Gebarung								
SU	33	Summe Einzahlungen investive Gebarung				0,00	0,00	0,00
SU	34	Summe Auszahlungen investive Gebarung				0,00	0,00	0,00
SA	SA2	Saldo (2) Geldfluss aus der Investiven Gebarung (33-34)				0,00	0,00	0,00
SA	SA3	Saldo (3) Nettofinanzierungssaldo (SA1+SA2)				2.000,00	1.500,00	1.725,57
Finanzierungstätigkeit								
SU	35	Summe Einzahlungen aus der Finanzierungstätigkeit				0,00	0,00	0,00
SU	36	Summe Auszahlungen aus der Finanzierungstätigkeit				0,00	0,00	0,00
SA	SA4	Saldo (4) Geldfluss aus der Finanzierungstätigkeit (35-36)				0,00	0,00	0,00
SA	SA5	Saldo (5) Geldfluss aus VA-wirksamer Gebarung (SA3+SA4)				2.000,00	1.500,00	1.725,57
Verrechnung zw. operativer Gebarung und investiven Vorhaben								
SA	SA51	Saldo Geldfluss aus operativer Gebarung für invest. Vorhaben				0,00	0,00	0,00

Voranschlag 2023

Detailnachweis VA / 924 Zuschlagsabgaben zu Bundesabgaben - interne Vergütungen enthalten

Fonds	Konto	Bezeichnung	EVA 2023	EVA 2022	ERA 2021	FVA 2023	FVA 2022	FRA 2021
UA 924		Zuschlagsabgaben zu Bundesabgaben						
UA 924	SA0/SA1	(0) Nettoergeb. (21-22) / SA (1) Geldfluss op. Geb. (31-32)	2.000,00	1.500,00	2.086,59	2.000,00	1.500,00	1.725,57
UA 924	SA00	Nettoergebnis nach Zuweisung und Entnahmen von HH-Rücklagen	2.000,00	1.500,00	2.086,59			
UA 924	SA2	Saldo (2) Geldfluss aus der Investiven Gebarung (33-34)				0,00	0,00	0,00
UA 924	SA3	Saldo (3) Nettofinanzierungssaldo (SA1+SA2)				2.000,00	1.500,00	1.725,57
UA 924	SA4	Saldo (4) Geldfluss aus der Finanzierungstätigkeit (35-36)				0,00	0,00	0,00
UA 924	SA5	Saldo (5) Geldfluss aus VA-wirksamer Gebarung (SA3+SA4)				2.000,00	1.500,00	1.725,57

Voranschlag 2023

Detailnachweis VA / 925 Ertragsanteile an gemeinschaftlichen Bundesabgaben - interne Vergütungen enthalten

Fonds	Konto	Bezeichnung	EVA 2023	EVA 2022	ERA 2021	FVA 2023	FVA 2022	FRA 2021
Fonds 925000		Ertragsanteile an gemeinschaftlichen Bun						
Operative Gebarung								
925000	859000	Ertragsant.n.d.abgest.Bevölkerungsschl.	2.307.400,00	2.023.600,00	2.002.941,03	2.307.400,00	2.023.600,00	2.002.941,03
2	2112/3112	Erträge / Einzahlungen aus Ertragsanteilen	2.307.400,00	2.023.600,00	2.002.941,03	2.307.400,00	2.023.600,00	2.002.941,03
1	211/311	Erträge / Einzahl. aus der operativen Verwaltungstätigkeit	2.307.400,00	2.023.600,00	2.002.941,03	2.307.400,00	2.023.600,00	2.002.941,03
SU	21/31	Summe Erträge / Einzahlungen operative Gebarung	2.307.400,00	2.023.600,00	2.002.941,03	2.307.400,00	2.023.600,00	2.002.941,03
SU	22/32	Summe Aufwendungen / Auszahlungen operative Gebarung	0,00	0,00	0,00	0,00	0,00	0,00
SA	SA0/SA1	(0) Nettoergeb. (21-22) / SA (1) Geldfluss op. Geb. (31-32)	2.307.400,00	2.023.600,00	2.002.941,03	2.307.400,00	2.023.600,00	2.002.941,03
SA	SA0R	Saldo Haushaltsrücklagen	0,00	0,00	0,00			
SA	SA00	Nettoergebnis nach Zuweisung und Entnahmen von HH-Rücklagen	2.307.400,00	2.023.600,00	2.002.941,03			
Investive Gebarung								
SU	33	Summe Einzahlungen investive Gebarung				0,00	0,00	0,00
SU	34	Summe Auszahlungen investive Gebarung				0,00	0,00	0,00
SA	SA2	Saldo (2) Geldfluss aus der Investiven Gebarung (33-34)				0,00	0,00	0,00
SA	SA3	Saldo (3) Nettofinanzierungssaldo (SA1+SA2)				2.307.400,00	2.023.600,00	2.002.941,03
Finanzierungstätigkeit								
SU	35	Summe Einzahlungen aus der Finanzierungstätigkeit				0,00	0,00	0,00
SU	36	Summe Auszahlungen aus der Finanzierungstätigkeit				0,00	0,00	0,00
SA	SA4	Saldo (4) Geldfluss aus der Finanzierungstätigkeit (35-36)				0,00	0,00	0,00
SA	SA5	Saldo (5) Geldfluss aus VA-wirksamer Gebarung (SA3+SA4)				2.307.400,00	2.023.600,00	2.002.941,03
Verrechnung zw. operativer Gebarung und investiven Vorhaben								
SA	SA51	Saldo Geldfluss aus operativer Gebarung für invest. Vorhaben				0,00	0,00	0,00

Voranschlag 2023

Detailnachweis VA / 925 Ertragsanteile an gemeinschaftlichen Bundesabgaben - interne Vergütungen enthalten

Fonds	Konto	Bezeichnung	EVA 2023	EVA 2022	ERA 2021	FVA 2023	FVA 2022	FRA 2021
UA 925		Ertragsanteile an gemeinschaftlichen Bundesabgaben						
UA 925	SA0/SA1	(0) Nettoergeb. (21-22) / SA (1) Geldfluss op. Geb. (31-32)	2.307.400,00	2.023.600,00	2.002.941,03	2.307.400,00	2.023.600,00	2.002.941,03
UA 925	SA00	Nettoergebnis nach Zuweisung und Entnahmen von HH-Rücklagen	2.307.400,00	2.023.600,00	2.002.941,03			
UA 925	SA2	Saldo (2) Geldfluss aus der Investiven Gebarung (33-34)				0,00	0,00	0,00
UA 925	SA3	Saldo (3) Nettofinanzierungssaldo (SA1+SA2)				2.307.400,00	2.023.600,00	2.002.941,03
UA 925	SA4	Saldo (4) Geldfluss aus der Finanzierungstätigkeit (35-36)				0,00	0,00	0,00
UA 925	SA5	Saldo (5) Geldfluss aus VA-wirksamer Gebarung (SA3+SA4)				2.307.400,00	2.023.600,00	2.002.941,03
A 92		Öffentliche Abgaben						
A 92	SA0/SA1	(0) Nettoergeb. (21-22) / SA (1) Geldfluss op. Geb. (31-32)	3.019.400,00	2.713.400,00	2.711.273,56	3.019.400,00	2.713.400,00	2.709.838,17
A 92	SA00	Nettoergebnis nach Zuweisung und Entnahmen von HH-Rücklagen	3.019.400,00	2.713.400,00	2.711.273,56			
A 92	SA2	Saldo (2) Geldfluss aus der Investiven Gebarung (33-34)				0,00	0,00	0,00
A 92	SA3	Saldo (3) Nettofinanzierungssaldo (SA1+SA2)				3.019.400,00	2.713.400,00	2.709.838,17
A 92	SA4	Saldo (4) Geldfluss aus der Finanzierungstätigkeit (35-36)				0,00	0,00	0,00
A 92	SA5	Saldo (5) Geldfluss aus VA-wirksamer Gebarung (SA3+SA4)				3.019.400,00	2.713.400,00	2.709.838,17
A 92	SA51	Saldo Geldfluss aus operativer Gebarung für invest. Vorhaben				0,00	0,00	0,00

Voranschlag 2023
Detailnachweis VA / 930 Landesumlage - interne Vergütungen enthalten

Fonds	Konto	Bezeichnung	EVA 2023	EVA 2022	ERA 2021	FVA 2023	FVA 2022	FRA 2021
Fonds 930000		Landesumlagen						
Operative Gebarung								
SU	21/31	Summe Erträge / Einzahlungen operative Gebarung	0,00	0,00	0,00	0,00	0,00	0,00
930000	751000	Lfd. Transferz. an Länder	137.100,00	119.600,00	115.821,02	137.100,00	119.600,00	115.821,02
2	2231/3231	Transferaufwand / -zahlungen an Träger des öffentl. Rechts	137.100,00	119.600,00	115.821,02	137.100,00	119.600,00	115.821,02
1	223/323	Transferaufwand (lfd. u.KTs) / Auszahl. Transfers (ohne KTs)	137.100,00	119.600,00	115.821,02	137.100,00	119.600,00	115.821,02
SU	22/32	Summe Aufwendungen / Auszahlungen operative Gebarung	137.100,00	119.600,00	115.821,02	137.100,00	119.600,00	115.821,02
SA	SA0/SA1	(0) Nettoergeb. (21-22) / SA (1) Geldfluss op. Geb. (31-32)	-137.100,00	-119.600,00	-115.821,02	-137.100,00	-119.600,00	-115.821,02
SA	SA0R	Saldo Haushaltsrücklagen	0,00	0,00	0,00			
SA	SA00	Nettoergebnis nach Zuweisung und Entnahmen von HH-Rücklagen	-137.100,00	-119.600,00	-115.821,02			
Investive Gebarung								
SU	33	Summe Einzahlungen investive Gebarung				0,00	0,00	0,00
SU	34	Summe Auszahlungen investive Gebarung				0,00	0,00	0,00
SA	SA2	Saldo (2) Geldfluss aus der Investiven Gebarung (33-34)				0,00	0,00	0,00
SA	SA3	Saldo (3) Nettofinanzierungssaldo (SA1+SA2)				-137.100,00	-119.600,00	-115.821,02
Finanzierungstätigkeit								
SU	35	Summe Einzahlungen aus der Finanzierungstätigkeit				0,00	0,00	0,00
SU	36	Summe Auszahlungen aus der Finanzierungstätigkeit				0,00	0,00	0,00
SA	SA4	Saldo (4) Geldfluss aus der Finanzierungstätigkeit (35-36)				0,00	0,00	0,00
SA	SA5	Saldo (5) Geldfluss aus VA-wirksamer Gebarung (SA3+SA4)				-137.100,00	-119.600,00	-115.821,02
Verrechnung zw. operativer Gebarung und investiven Vorhaben								
SA	SA51	Saldo Geldfluss aus operativer Gebarung für invest. Vorhaben				0,00	0,00	0,00

Voranschlag 2023
Detailnachweis VA / 930 Landesumlage - interne Vergütungen enthalten

Fonds	Konto	Bezeichnung	EVA 2023	EVA 2022	ERA 2021	FVA 2023	FVA 2022	FRA 2021
UA 930		Landesumlage						
UA 930	SA0/SA1	(0) Nettoergeb. (21-22) / SA (1) Geldfluss op. Geb. (31-32)	-137.100,00	-119.600,00	-115.821,02	-137.100,00	-119.600,00	-115.821,02
UA 930	SA00	Nettoergebnis nach Zuweisung und Entnahmen von HH-Rücklagen	-137.100,00	-119.600,00	-115.821,02			
UA 930	SA2	Saldo (2) Geldfluss aus der Investiven Gebarung (33-34)				0,00	0,00	0,00
UA 930	SA3	Saldo (3) Nettofinanzierungssaldo (SA1+SA2)				-137.100,00	-119.600,00	-115.821,02
UA 930	SA4	Saldo (4) Geldfluss aus der Finanzierungstätigkeit (35-36)				0,00	0,00	0,00
UA 930	SA5	Saldo (5) Geldfluss aus VA-wirksamer Gebarung (SA3+SA4)				-137.100,00	-119.600,00	-115.821,02
A 93		Umlagen						
A 93	SA0/SA1	(0) Nettoergeb. (21-22) / SA (1) Geldfluss op. Geb. (31-32)	-137.100,00	-119.600,00	-115.821,02	-137.100,00	-119.600,00	-115.821,02
A 93	SA00	Nettoergebnis nach Zuweisung und Entnahmen von HH-Rücklagen	-137.100,00	-119.600,00	-115.821,02			
A 93	SA2	Saldo (2) Geldfluss aus der Investiven Gebarung (33-34)				0,00	0,00	0,00
A 93	SA3	Saldo (3) Nettofinanzierungssaldo (SA1+SA2)				-137.100,00	-119.600,00	-115.821,02
A 93	SA4	Saldo (4) Geldfluss aus der Finanzierungstätigkeit (35-36)				0,00	0,00	0,00
A 93	SA5	Saldo (5) Geldfluss aus VA-wirksamer Gebarung (SA3+SA4)				-137.100,00	-119.600,00	-115.821,02
A 93	SA51	Saldo Geldfluss aus operativer Gebarung für invest. Vorhaben				0,00	0,00	0,00

Voranschlag 2023

Detailnachweis VA / 940 Bedarfszuweisungen - interne Vergütungen enthalten

Fonds	Konto	Bezeichnung	EVA 2023	EVA 2022	ERA 2021	FVA 2023	FVA 2022	FRA 2021
Fonds 940000		Bedarfszuweisungen						
Operative Gebarung								
940000	861000	Lfd. Transferz. von Ländern	172.700,00	156.300,00	158.757,00	172.700,00	156.300,00	158.757,00
2	2121/3121	Transferertrag / -zahlungen von Trägern des öffentl. Rechts	172.700,00	156.300,00	158.757,00	172.700,00	156.300,00	158.757,00
1	212/312	Erträge aus Transfers / Einzahl. aus Transfers (ohne KTs)	172.700,00	156.300,00	158.757,00	172.700,00	156.300,00	158.757,00
SU	21/31	Summe Erträge / Einzahlungen operative Gebarung	172.700,00	156.300,00	158.757,00	172.700,00	156.300,00	158.757,00
SU	22/32	Summe Aufwendungen / Auszahlungen operative Gebarung	0,00	0,00	0,00	0,00	0,00	0,00
SA	SA0/SA1	(0) Nettoergeb. (21-22) / SA (1) Geldfluss op. Geb. (31-32)	172.700,00	156.300,00	158.757,00	172.700,00	156.300,00	158.757,00
SA	SA0R	Saldo Haushaltsrücklagen	0,00	0,00	0,00			
SA	SA00	Nettoergebnis nach Zuweisung und Entnahmen von HH-Rücklagen	172.700,00	156.300,00	158.757,00			
Investive Gebarung								
SU	33	Summe Einzahlungen investive Gebarung				0,00	0,00	0,00
SU	34	Summe Auszahlungen investive Gebarung				0,00	0,00	0,00
SA	SA2	Saldo (2) Geldfluss aus der Investiven Gebarung (33-34)				0,00	0,00	0,00
SA	SA3	Saldo (3) Nettofinanzierungssaldo (SA1+SA2)				172.700,00	156.300,00	158.757,00
Finanzierungstätigkeit								
SU	35	Summe Einzahlungen aus der Finanzierungstätigkeit				0,00	0,00	0,00
SU	36	Summe Auszahlungen aus der Finanzierungstätigkeit				0,00	0,00	0,00
SA	SA4	Saldo (4) Geldfluss aus der Finanzierungstätigkeit (35-36)				0,00	0,00	0,00
SA	SA5	Saldo (5) Geldfluss aus VA-wirksamer Gebarung (SA3+SA4)				172.700,00	156.300,00	158.757,00
Verrechnung zw. operativer Gebarung und investiven Vorhaben								
SA	SA51	Saldo Geldfluss aus operativer Gebarung für invest. Vorhaben				0,00	0,00	0,00

Voranschlag 2023

Detailnachweis VA / 940 Bedarfszuweisungen - interne Vergütungen enthalten

Fonds	Konto	Bezeichnung	EVA 2023	EVA 2022	ERA 2021	FVA 2023	FVA 2022	FRA 2021
UA 940		Bedarfszuweisungen						
UA 940	SA0/SA1	(0) Nettoergeb. (21-22) / SA (1) Geldfluss op. Geb. (31-32)	172.700,00	156.300,00	158.757,00	172.700,00	156.300,00	158.757,00
UA 940	SA00	Nettoergebnis nach Zuweisung und Entnahmen von HH-Rücklagen	172.700,00	156.300,00	158.757,00			
UA 940	SA2	Saldo (2) Geldfluss aus der Investiven Gebarung (33-34)				0,00	0,00	0,00
UA 940	SA3	Saldo (3) Nettofinanzierungssaldo (SA1+SA2)				172.700,00	156.300,00	158.757,00
UA 940	SA4	Saldo (4) Geldfluss aus der Finanzierungstätigkeit (35-36)				0,00	0,00	0,00
UA 940	SA5	Saldo (5) Geldfluss aus VA-wirksamer Gebarung (SA3+SA4)				172.700,00	156.300,00	158.757,00

Voranschlag 2023

Detailnachweis VA / 941 Sonstige Finanzaufweisungen nach dem FAG - interne Vergütungen enthalten

Fonds	Konto	Bezeichnung	EVA 2023	EVA 2022	ERA 2021	FVA 2023	FVA 2022	FRA 2021
Fonds 941000		Son. Finanzaufweisungen nach dem FAG						
Operative Gebarung								
941000	860200	Lfd. Transferz. von Bund	11.300,00	11.200,00	11.124,00	11.300,00	11.200,00	11.124,00
2	2121/3121	Transferertrag / -zahlungen von Trägern des öffentl. Rechts	11.300,00	11.200,00	11.124,00	11.300,00	11.200,00	11.124,00
1	212/312	Erträge aus Transfers / Einzahl. aus Transfers (ohne KTs)	11.300,00	11.200,00	11.124,00	11.300,00	11.200,00	11.124,00
SU	21/31	Summe Erträge / Einzahlungen operative Gebarung	11.300,00	11.200,00	11.124,00	11.300,00	11.200,00	11.124,00
SU	22/32	Summe Aufwendungen / Auszahlungen operative Gebarung	0,00	0,00	0,00	0,00	0,00	0,00
SA	SA0/SA1	(0) Nettoergeb. (21-22) / SA (1) Geldfluss op. Geb. (31-32)	11.300,00	11.200,00	11.124,00	11.300,00	11.200,00	11.124,00
SA	SA0R	Saldo Haushaltsrücklagen	0,00	0,00	0,00			
SA	SA00	Nettoergebnis nach Zuweisung und Entnahmen von HH-Rücklagen	11.300,00	11.200,00	11.124,00			
Investive Gebarung								
SU	33	Summe Einzahlungen investive Gebarung				0,00	0,00	0,00
SU	34	Summe Auszahlungen investive Gebarung				0,00	0,00	0,00
SA	SA2	Saldo (2) Geldfluss aus der Investiven Gebarung (33-34)				0,00	0,00	0,00
SA	SA3	Saldo (3) Nettofinanzierungssaldo (SA1+SA2)				11.300,00	11.200,00	11.124,00
Finanzierungstätigkeit								
SU	35	Summe Einzahlungen aus der Finanzierungstätigkeit				0,00	0,00	0,00
SU	36	Summe Auszahlungen aus der Finanzierungstätigkeit				0,00	0,00	0,00
SA	SA4	Saldo (4) Geldfluss aus der Finanzierungstätigkeit (35-36)				0,00	0,00	0,00
SA	SA5	Saldo (5) Geldfluss aus VA-wirksamer Gebarung (SA3+SA4)				11.300,00	11.200,00	11.124,00
Verrechnung zw. operativer Gebarung und investiven Vorhaben								
SA	SA51	Saldo Geldfluss aus operativer Gebarung für invest. Vorhaben				0,00	0,00	0,00

Voranschlag 2023

Detailnachweis VA / 941 Sonstige Finanzaufweisungen nach dem FAG - interne Vergütungen enthalten

Fonds	Konto	Bezeichnung	EVA 2023	EVA 2022	ERA 2021	FVA 2023	FVA 2022	FRA 2021
UA 941		Sonstige Finanzaufweisungen nach dem FAG						
UA 941	SA0/SA1	(0) Nettoergeb. (21-22) / SA (1) Geldfluss op. Geb. (31-32)	11.300,00	11.200,00	11.124,00	11.300,00	11.200,00	11.124,00
UA 941	SA00	Nettoergebnis nach Zuweisung und Entnahmen von HH-Rücklagen	11.300,00	11.200,00	11.124,00			
UA 941	SA2	Saldo (2) Geldfluss aus der Investiven Gebarung (33-34)				0,00	0,00	0,00
UA 941	SA3	Saldo (3) Nettofinanzierungssaldo (SA1+SA2)				11.300,00	11.200,00	11.124,00
UA 941	SA4	Saldo (4) Geldfluss aus der Finanzierungstätigkeit (35-36)				0,00	0,00	0,00
UA 941	SA5	Saldo (5) Geldfluss aus VA-wirksamer Gebarung (SA3+SA4)				11.300,00	11.200,00	11.124,00

Voranschlag 2023

Detailnachweis VA / 947 Sonstige Zuschüsse der Länder - interne Vergütungen enthalten

Fonds	Konto	Bezeichnung	EVA 2023	EVA 2022	ERA 2021	FVA 2023	FVA 2022	FRA 2021
Fonds 947000		LZ-Mittel Gemeinde-Entlastungspaket						
Operative Gebarung								
947000	861000	Lfd. Transferz. von Ländern	0,00	0,00	14.900,00	0,00	0,00	14.900,00
2	2121/3121	Transferertrag / -zahlungen von Trägern des öffentl. Rechts	0,00	0,00	14.900,00	0,00	0,00	14.900,00
1	212/312	Erträge aus Transfers / Einzahl. aus Transfers (ohne KTs)	0,00	0,00	14.900,00	0,00	0,00	14.900,00
SU	21/31	Summe Erträge / Einzahlungen operative Gebarung	0,00	0,00	14.900,00	0,00	0,00	14.900,00
947000	729980	Zuführung Gemeinde-Entlastungspaket	0,00	0,00	21.778,19	0,00	0,00	21.778,19
2	2225/3225	Sonstiger Sachaufwand / Sonstige Auszahl. aus Sachaufwand	0,00	0,00	21.778,19	0,00	0,00	21.778,19
1	222/322	Sachaufwand / Auszahlungen aus Sachaufwand (o.Transferaufw.)	0,00	0,00	21.778,19	0,00	0,00	21.778,19
SU	22/32	Summe Aufwendungen / Auszahlungen operative Gebarung	0,00	0,00	21.778,19	0,00	0,00	21.778,19
SA	SA0/SA1	(0) Nettoergeb. (21-22) / SA (1) Geldfluss op. Geb. (31-32)	0,00	0,00	-6.878,19	0,00	0,00	-6.878,19
SA	SA0R	Saldo Haushaltsrücklagen	0,00	0,00	0,00			
SA	SA00	Nettoergebnis nach Zuweisung und Entnahmen von HH-Rücklagen	0,00	0,00	-6.878,19			
Investive Gebarung								
SU	33	Summe Einzahlungen investive Gebarung				0,00	0,00	0,00
SU	34	Summe Auszahlungen investive Gebarung				0,00	0,00	0,00
SA	SA2	Saldo (2) Geldfluss aus der Investiven Gebarung (33-34)				0,00	0,00	0,00
SA	SA3	Saldo (3) Nettofinanzierungssaldo (SA1+SA2)				0,00	0,00	-6.878,19
Finanzierungstätigkeit								
SU	35	Summe Einzahlungen aus der Finanzierungstätigkeit				0,00	0,00	0,00
SU	36	Summe Auszahlungen aus der Finanzierungstätigkeit				0,00	0,00	0,00
SA	SA4	Saldo (4) Geldfluss aus der Finanzierungstätigkeit (35-36)				0,00	0,00	0,00
SA	SA5	Saldo (5) Geldfluss aus VA-wirksamer Gebarung (SA3+SA4)				0,00	0,00	-6.878,19
Verrechnung zw. operativer Gebarung und investiven Vorhaben								
SA	SA51	Saldo Geldfluss aus operativer Gebarung für invest. Vorhaben				0,00	0,00	0,00

Voranschlag 2023

Detailnachweis VA / 947 Sonstige Zuschüsse der Länder - interne Vergütungen enthalten

Fonds	Konto	Bezeichnung	EVA 2023	EVA 2022	ERA 2021	FVA 2023	FVA 2022	FRA 2021
UA 947		Sonstige Zuschüsse der Länder						
UA 947	SA0/SA1	(0) Nettoergeb. (21-22) / SA (1) Geldfluss op. Geb. (31-32)	0,00	0,00	-6.878,19	0,00	0,00	-6.878,19
UA 947	SA00	Nettoergebnis nach Zuweisung und Entnahmen von HH-Rücklagen	0,00	0,00	-6.878,19			
UA 947	SA2	Saldo (2) Geldfluss aus der Investiven Gebarung (33-34)				0,00	0,00	0,00
UA 947	SA3	Saldo (3) Nettofinanzierungssaldo (SA1+SA2)				0,00	0,00	-6.878,19
UA 947	SA4	Saldo (4) Geldfluss aus der Finanzierungstätigkeit (35-36)				0,00	0,00	0,00
UA 947	SA5	Saldo (5) Geldfluss aus VA-wirksamer Gebarung (SA3+SA4)				0,00	0,00	-6.878,19
A 94		Finanzzuweisungen und Zuschüsse						
A 94	SA0/SA1	(0) Nettoergeb. (21-22) / SA (1) Geldfluss op. Geb. (31-32)	184.000,00	167.500,00	163.002,81	184.000,00	167.500,00	163.002,81
A 94	SA00	Nettoergebnis nach Zuweisung und Entnahmen von HH-Rücklagen	184.000,00	167.500,00	163.002,81			
A 94	SA2	Saldo (2) Geldfluss aus der Investiven Gebarung (33-34)				0,00	0,00	0,00
A 94	SA3	Saldo (3) Nettofinanzierungssaldo (SA1+SA2)				184.000,00	167.500,00	163.002,81
A 94	SA4	Saldo (4) Geldfluss aus der Finanzierungstätigkeit (35-36)				0,00	0,00	0,00
A 94	SA5	Saldo (5) Geldfluss aus VA-wirksamer Gebarung (SA3+SA4)				184.000,00	167.500,00	163.002,81
A 94	SA51	Saldo Geldfluss aus operativer Gebarung für invest. Vorhaben				0,00	0,00	0,00

Voranschlag 2023

Detailnachweis VA / 950 Aufgenommene Darlehen und Schuldendienst - interne Vergütungen enthalten

Fonds	Konto	Bezeichnung	EVA 2023	EVA 2022	ERA 2021	FVA 2023	FVA 2022	FRA 2021
Fonds 950000		Aufgenommene Darlehen und Schuldendienst						
Operative Gebarung								
SU	21/31	Summe Erträge / Einzahlungen operative Gebarung	0,00	0,00	0,00	0,00	0,00	0,00
950000	650700	Zinsen für Finanzschulden - Inland	300,00	200,00	151,04	300,00	200,00	151,04
2	2241/3241	Zinsen Fin.sch,Fin.leas,Ford.kauf,deriv.Fin.instr. m.G/Ausz.	300,00	200,00	151,04	300,00	200,00	151,04
1	224/324	Finanzaufwand / Auszahlungen aus Finanzaufwand	300,00	200,00	151,04	300,00	200,00	151,04
SU	22/32	Summe Aufwendungen / Auszahlungen operative Gebarung	300,00	200,00	151,04	300,00	200,00	151,04
SA	SA0/SA1	(0) Nettoergeb. (21-22) / SA (1) Geldfluss op. Geb. (31-32)	-300,00	-200,00	-151,04	-300,00	-200,00	-151,04
SA	SA0R	Saldo Haushaltsrücklagen	0,00	0,00	0,00			
SA	SA00	Nettoergebnis nach Zuweisung und Entnahmen von HH-Rücklagen	-300,00	-200,00	-151,04			
Investive Gebarung								
SU	33	Summe Einzahlungen investive Gebarung				0,00	0,00	0,00
SU	34	Summe Auszahlungen investive Gebarung				0,00	0,00	0,00
SA	SA2	Saldo (2) Geldfluss aus der Investiven Gebarung (33-34)				0,00	0,00	0,00
SA	SA3	Saldo (3) Nettofinanzierungssaldo (SA1+SA2)				-300,00	-200,00	-151,04
Finanzierungstätigkeit								
SU	35	Summe Einzahlungen aus der Finanzierungstätigkeit				0,00	0,00	0,00
950000	346100	Investitionsdarlehen von Finanz.unt. INLAND				4.200,00	4.200,00	10.077,20
2	3614	Auszahlungen aus Finanzschulden				4.200,00	4.200,00	10.077,20
1	361	Auszahlungen aus der Tilgung von Finanzschulden				4.200,00	4.200,00	10.077,20
SU	36	Summe Auszahlungen aus der Finanzierungstätigkeit				4.200,00	4.200,00	10.077,20
SA	SA4	Saldo (4) Geldfluss aus der Finanzierungstätigkeit (35-36)				-4.200,00	-4.200,00	-10.077,20
SA	SA5	Saldo (5) Geldfluss aus VA-wirksamer Gebarung (SA3+SA4)				-4.500,00	-4.400,00	-10.228,24
Verrechnung zw. operativer Gebarung und investiven Vorhaben								
SA	SA51	Saldo Geldfluss aus operativer Gebarung für invest. Vorhaben				0,00	0,00	0,00

Voranschlag 2023

Detailnachweis VA / 950 Aufgenommene Darlehen und Schuldendienst - interne Vergütungen enthalten

Fonds	Konto	Bezeichnung	EVA 2023	EVA 2022	ERA 2021	FVA 2023	FVA 2022	FRA 2021
UA 950		Aufgenommene Darlehen und Schuldendienst						
UA 950	SA0/SA1	(0) Nettoergeb. (21-22) / SA (1) Geldfluss op. Geb. (31-32)	-300,00	-200,00	-151,04	-300,00	-200,00	-151,04
UA 950	SA00	Nettoergebnis nach Zuweisung und Entnahmen von HH-Rücklagen	-300,00	-200,00	-151,04			
UA 950	SA2	Saldo (2) Geldfluss aus der Investiven Gebarung (33-34)				0,00	0,00	0,00
UA 950	SA3	Saldo (3) Nettofinanzierungssaldo (SA1+SA2)				-300,00	-200,00	-151,04
UA 950	SA4	Saldo (4) Geldfluss aus der Finanzierungstätigkeit (35-36)				-4.200,00	-4.200,00	-10.077,20
UA 950	SA5	Saldo (5) Geldfluss aus VA-wirksamer Gebarung (SA3+SA4)				-4.500,00	-4.400,00	-10.228,24
A 95		Nicht aufteilbare Schulden						
A 95	SA0/SA1	(0) Nettoergeb. (21-22) / SA (1) Geldfluss op. Geb. (31-32)	-300,00	-200,00	-151,04	-300,00	-200,00	-151,04
A 95	SA00	Nettoergebnis nach Zuweisung und Entnahmen von HH-Rücklagen	-300,00	-200,00	-151,04			
A 95	SA2	Saldo (2) Geldfluss aus der Investiven Gebarung (33-34)				0,00	0,00	0,00
A 95	SA3	Saldo (3) Nettofinanzierungssaldo (SA1+SA2)				-300,00	-200,00	-151,04
A 95	SA4	Saldo (4) Geldfluss aus der Finanzierungstätigkeit (35-36)				-4.200,00	-4.200,00	-10.077,20
A 95	SA5	Saldo (5) Geldfluss aus VA-wirksamer Gebarung (SA3+SA4)				-4.500,00	-4.400,00	-10.228,24
A 95	SA51	Saldo Geldfluss aus operativer Gebarung für invest. Vorhaben				0,00	0,00	0,00

Voranschlag 2023

Detailnachweis VA / 981 Haushaltsausgleich durch Rücklagen - interne Vergütungen enthalten

Fonds	Konto	Bezeichnung	EVA 2023	EVA 2022	ERA 2021	FVA 2023	FVA 2022	FRA 2021
Fonds 981000		Haushaltsausgleich durch Rücklage						
Operative Gebarung								
SU	21/31	Summe Erträge / Einzahlungen operative Gebarung	0,00	0,00	0,00	0,00	0,00	0,00
SU	22/32	Summe Aufwendungen / Auszahlungen operative Gebarung	0,00	0,00	0,00	0,00	0,00	0,00
SA	SA0/SA1	(0) Nettoergeb. (21-22) / SA (1) Geldfluss op. Geb. (31-32)	0,00	0,00	0,00	0,00	0,00	0,00
981000	895000	Entnahmen von allgemeinen Haushaltsrücklagen	0,00	33.800,00	0,00			
2	2301	Entnahmen von Haushaltsrücklagen	0,00	33.800,00	0,00			
1	230	Entnahmen von Haushaltsrücklagen	0,00	33.800,00	0,00			
SA	SA0R	Saldo Haushaltsrücklagen	0,00	33.800,00	0,00			
SA	SA00	Nettoergebnis nach Zuweisung und Entnahmen von HH-Rücklagen	0,00	33.800,00	0,00			
Investive Gebarung								
SU	33	Summe Einzahlungen investive Gebarung				0,00	0,00	0,00
SU	34	Summe Auszahlungen investive Gebarung				0,00	0,00	0,00
SA	SA2	Saldo (2) Geldfluss aus der Investiven Gebarung (33-34)				0,00	0,00	0,00
SA	SA3	Saldo (3) Nettofinanzierungssaldo (SA1+SA2)				0,00	0,00	0,00
Finanzierungstätigkeit								
SU	35	Summe Einzahlungen aus der Finanzierungstätigkeit				0,00	0,00	0,00
SU	36	Summe Auszahlungen aus der Finanzierungstätigkeit				0,00	0,00	0,00
SA	SA4	Saldo (4) Geldfluss aus der Finanzierungstätigkeit (35-36)				0,00	0,00	0,00
SA	SA5	Saldo (5) Geldfluss aus VA-wirksamer Gebarung (SA3+SA4)				0,00	0,00	0,00
Verrechnung zw. operativer Gebarung und investiven Vorhaben								
SA	SA51	Saldo Geldfluss aus operativer Gebarung für invest. Vorhaben				0,00	0,00	0,00

Voranschlag 2023

Detailnachweis VA / 981 Haushaltsausgleich durch Rücklagen - interne Vergütungen enthalten

Fonds	Konto	Bezeichnung	EVA 2023	EVA 2022	ERA 2021	FVA 2023	FVA 2022	FRA 2021
UA 981		Haushaltsausgleich durch Rücklagen						
UA 981	SA0/SA1	(0) Nettoergeb. (21-22) / SA (1) Geldfluss op. Geb. (31-32)	0,00	0,00	0,00	0,00	0,00	0,00
UA 981	SA00	Nettoergebnis nach Zuweisung und Entnahmen von HH-Rücklagen	0,00	33.800,00	0,00			
UA 981	SA2	Saldo (2) Geldfluss aus der Investiven Gebarung (33-34)				0,00	0,00	0,00
UA 981	SA3	Saldo (3) Nettofinanzierungssaldo (SA1+SA2)				0,00	0,00	0,00
UA 981	SA4	Saldo (4) Geldfluss aus der Finanzierungstätigkeit (35-36)				0,00	0,00	0,00
UA 981	SA5	Saldo (5) Geldfluss aus VA-wirksamer Gebarung (SA3+SA4)				0,00	0,00	0,00
A 98		Haushaltsausgleich						
A 98	SA0/SA1	(0) Nettoergeb. (21-22) / SA (1) Geldfluss op. Geb. (31-32)	0,00	0,00	0,00	0,00	0,00	0,00
A 98	SA00	Nettoergebnis nach Zuweisung und Entnahmen von HH-Rücklagen	0,00	33.800,00	0,00			
A 98	SA2	Saldo (2) Geldfluss aus der Investiven Gebarung (33-34)				0,00	0,00	0,00
A 98	SA3	Saldo (3) Nettofinanzierungssaldo (SA1+SA2)				0,00	0,00	0,00
A 98	SA4	Saldo (4) Geldfluss aus der Finanzierungstätigkeit (35-36)				0,00	0,00	0,00
A 98	SA5	Saldo (5) Geldfluss aus VA-wirksamer Gebarung (SA3+SA4)				0,00	0,00	0,00
A 98	SA51	Saldo Geldfluss aus operativer Gebarung für invest. Vorhaben				0,00	0,00	0,00

Voranschlag 2023

Detailnachweis VA / 990 Überschüsse und Abgänge (soweit nicht zugeordnet) - interne Vergütungen enthalten

Fonds	Konto	Bezeichnung	EVA 2023	EVA 2022	ERA 2021	FVA 2023	FVA 2022	FRA 2021
Fonds 990000		Abgänge						
Operative Gebarung								
SU 21/31		Summe Erträge / Einzahlungen operative Gebarung	0,00	0,00	0,00	0,00	0,00	0,00
990000	729900	Zuführung Eigenmittel	0,00	0,00	315.431,71	0,00	0,00	315.431,71
990000	729910	Anschluss Straße	13.300,00	0,00	11.104,17	13.300,00	10.300,00	11.104,17
990000	729920	Anschluss Wasser	23.400,00	0,00	35.402,22	23.400,00	20.500,00	35.402,22
990000	729930	Anschluss Kanal	39.000,00	0,00	48.539,41	39.000,00	30.000,00	48.539,41
990000	729950	Aufschließung Straße	100,00	0,00	0,00	100,00	100,00	0,00
990000	729960	Aufschließung Wasser	100,00	0,00	0,00	100,00	100,00	0,00
990000	729970	Aufschließung Kanal	100,00	0,00	0,00	100,00	100,00	0,00
2	2225/3225	Sonstiger Sachaufwand / Sonstige Auszahl. aus Sachaufwand	76.000,00	0,00	410.477,51	76.000,00	61.100,00	410.477,51
1	222/322	Sachaufwand / Auszahlungen aus Sachaufwand (o.Transferaufw.)	76.000,00	0,00	410.477,51	76.000,00	61.100,00	410.477,51
SU 22/32		Summe Aufwendungen / Auszahlungen operative Gebarung	76.000,00	0,00	410.477,51	76.000,00	61.100,00	410.477,51
SA SA0/SA1		(0) Nettoergeb. (21-22) / SA (1) Geldfluss op. Geb. (31-32)	-76.000,00	0,00	-410.477,51	-76.000,00	-61.100,00	-410.477,51
SA SA0R		Saldo Haushaltsrücklagen	0,00	0,00	0,00			
SA SA00		Nettoergebnis nach Zuweisung und Entnahmen von HH-Rücklagen	-76.000,00	0,00	-410.477,51			
Investive Gebarung								
SU 33		Summe Einzahlungen investive Gebarung				0,00	0,00	0,00
SU 34		Summe Auszahlungen investive Gebarung				0,00	0,00	0,00
SA SA2		Saldo (2) Geldfluss aus der Investiven Gebarung (33-34)				0,00	0,00	0,00
SA SA3		Saldo (3) Nettofinanzierungssaldo (SA1+SA2)				-76.000,00	-61.100,00	-410.477,51
Finanzierungstätigkeit								
SU 35		Summe Einzahlungen aus der Finanzierungstätigkeit				0,00	0,00	0,00
SU 36		Summe Auszahlungen aus der Finanzierungstätigkeit				0,00	0,00	0,00
SA SA4		Saldo (4) Geldfluss aus der Finanzierungstätigkeit (35-36)				0,00	0,00	0,00

Voranschlag 2023

Detailnachweis VA / 990 Überschüsse und Abgänge (soweit nicht zugeordnet) - interne Vergütungen enthalten

Fonds	Konto	Bezeichnung	EVA 2023	EVA 2022	ERA 2021	FVA 2023	FVA 2022	FRA 2021
SA	SA5	Saldo (5) Geldfluss aus VA-wirksamer Gebarung (SA3+SA4)				-76.000,00	-61.100,00	-410.477,51
Verrechnung zw. operativer Gebarung und investiven Vorhaben								
SA	SA51	Saldo Geldfluss aus operativer Gebarung für invest. Vorhaben				0,00	0,00	0,00
UA 990		Überschüsse und Abgänge (soweit nicht zugeordnet)						
UA 990	SA0/SA1	(0) Nettoergeb. (21-22) / SA (1) Geldfluss op. Geb. (31-32)	-76.000,00	0,00	-410.477,51	-76.000,00	-61.100,00	-410.477,51
UA 990	SA00	Nettoergebnis nach Zuweisung und Entnahmen von HH-Rücklagen	-76.000,00	0,00	-410.477,51			
UA 990	SA2	Saldo (2) Geldfluss aus der Investiven Gebarung (33-34)				0,00	0,00	0,00
UA 990	SA3	Saldo (3) Nettofinanzierungssaldo (SA1+SA2)				-76.000,00	-61.100,00	-410.477,51
UA 990	SA4	Saldo (4) Geldfluss aus der Finanzierungstätigkeit (35-36)				0,00	0,00	0,00
UA 990	SA5	Saldo (5) Geldfluss aus VA-wirksamer Gebarung (SA3+SA4)				-76.000,00	-61.100,00	-410.477,51
A 99		Jahresergebnis, Übergabe / Übernahme, Abwicklung d. Vorjahre						
A 99	SA0/SA1	(0) Nettoergeb. (21-22) / SA (1) Geldfluss op. Geb. (31-32)	-76.000,00	0,00	-410.477,51	-76.000,00	-61.100,00	-410.477,51
A 99	SA00	Nettoergebnis nach Zuweisung und Entnahmen von HH-Rücklagen	-76.000,00	0,00	-410.477,51			
A 99	SA2	Saldo (2) Geldfluss aus der Investiven Gebarung (33-34)				0,00	0,00	0,00
A 99	SA3	Saldo (3) Nettofinanzierungssaldo (SA1+SA2)				-76.000,00	-61.100,00	-410.477,51
A 99	SA4	Saldo (4) Geldfluss aus der Finanzierungstätigkeit (35-36)				0,00	0,00	0,00
A 99	SA5	Saldo (5) Geldfluss aus VA-wirksamer Gebarung (SA3+SA4)				-76.000,00	-61.100,00	-410.477,51
A 99	SA51	Saldo Geldfluss aus operativer Gebarung für invest. Vorhaben				0,00	0,00	0,00

Voranschlag 2023

Detailnachweis VA / 990 Überschüsse und Abgänge (soweit nicht zugeordnet) - interne Vergütungen enthalten

Fonds	Konto	Bezeichnung	EVA 2023	EVA 2022	ERA 2021	FVA 2023	FVA 2022	FRA 2021
Gruppe 9		Finanzwirtschaft						
Gruppe 9	SA0/SA1	(0) Nettoergeb. (21-22) / SA (1) Geldfluss op. Geb. (31-32)	2.986.000,00	2.758.500,00	2.345.370,20	2.986.000,00	2.697.400,00	2.343.927,31
Gruppe 9	SA00	Nettoergebnis nach Zuweisung und Entnahmen von HH-Rücklagen	2.986.000,00	2.792.300,00	2.345.370,20			
Gruppe 9	SA2	Saldo (2) Geldfluss aus der Investiven Gebarung (33-34)				0,00	0,00	0,00
Gruppe 9	SA3	Saldo (3) Nettofinanzierungssaldo (SA1+SA2)				2.986.000,00	2.697.400,00	2.343.927,31
Gruppe 9	SA4	Saldo (4) Geldfluss aus der Finanzierungstätigkeit (35-36)				-4.200,00	-4.200,00	-10.077,20
Gruppe 9	SA5	Saldo (5) Geldfluss aus VA-wirksamer Gebarung (SA3+SA4)				2.981.800,00	2.693.200,00	2.333.850,11
Gruppe 9	SA51	Saldo Geldfluss aus operativer Gebarung für invest. Vorhaben				0,00	0,00	0,00

Voranschlag 2023

Nachweis der Investitionstätigkeit und deren Finanzierung

Code Jahr	Vorhabensbez. Fonds Konto		Investition			Finanzierung				Ergebnis		offene Verbindl. /Forderungen	
			Anschaffungs- Herstell.Kosten	Mittel oper. Gebarung	Gemeinde- Bedarfszuw.	Haushalts- rücklagen	Subventionen/ son. Kap.trans.	Darlehen	Finanzierungs- leasing	Veräuß. langfr. Vermögen/Son.	Finanzierungs- ergebnis		
I. Investive Einzelvorhaben													
1200111 Straßenbauprogramm 2023 (612_STRASSENBAUPROG_2023)													
2023	612000	002000	141.000,00	0,00	0,00	0,00	0,00	0,00	0,00	0,00	0,00	141.000,00	0,00
2023	612000	301000	0,00	0,00	0,00	0,00	41.700,00	0,00	0,00	0,00	0,00	-41.700,00	0,00
2023	612000	307000	0,00	0,00	0,00	0,00	21.200,00	0,00	0,00	0,00	0,00	-21.200,00	0,00
2023	612000	307110	0,00	0,00	0,00	0,00	13.300,00	0,00	0,00	0,00	0,00	-13.300,00	0,00
Summe	1200111		141.000,00	0,00	0,00	0,00	76.200,00	0,00	0,00	0,00	0,00	64.800,00	0,00
1200113 Freibad Spielgeräte, Turm,Rutsche,Federwippe,Schau (859310_FREIBAD_SPIELGER)													
2023	859310	006000	30.000,00	0,00	0,00	0,00	0,00	0,00	0,00	0,00	0,00	30.000,00	0,00
Summe	1200113		30.000,00	0,00	0,00	0,00	0,00	0,00	0,00	0,00	0,00	30.000,00	0,00
Saldo	SA1		171.000,00	0,00	0,00	0,00	76.200,00	0,00	0,00	0,00	0,00	94.800,00	0,00
Investive Einzelvorhaben													
II. Sonstige Investitionen													
2002023 Sonstige Investitionen													
2023	010000	020000	1.000,00	0,00	0,00	0,00	0,00	0,00	0,00	0,00	0,00	1.000,00	0,00
2023	010000	042000	2.000,00	0,00	0,00	0,00	0,00	0,00	0,00	0,00	0,00	2.000,00	0,00
2023	211000	020000	100,00	0,00	0,00	0,00	0,00	0,00	0,00	0,00	0,00	100,00	0,00
2023	211000	042000	100,00	0,00	0,00	0,00	0,00	0,00	0,00	0,00	0,00	100,00	0,00
2023	815000	006000	500,00	0,00	0,00	0,00	0,00	0,00	0,00	0,00	0,00	500,00	0,00
Summe	2002023		3.700,00	0,00	0,00	0,00	0,00	0,00	0,00	0,00	0,00	3.700,00	0,00
Saldo	SA2		3.700,00	0,00	0,00	0,00	0,00	0,00	0,00	0,00	0,00	3.700,00	0,00
Sonstige Investitionen													

Voranschlag 2023

Nachweis der Investitionstätigkeit und deren Finanzierung

Saldo	SA1+SA2	174.700,00	0,00	0,00	0,00	76.200,00	0,00	0,00	0,00	98.500,00	0,00
Investitionstätigkeit gesamt											

Voranschlag 2023

Teilbericht mehrjährige investive Einzelvorhaben

Code Jahr	Vorhabensbez. Fonds Konto		Investition			Finanzierung				Ergebnis			
			Anschaffungs- Herstell.Kosten	Mittel oper. Gebarung	Gemeinde- Bedarfszuw.	Haushalts- rücklagen	Subventionen/ son. Kap.trans.	Darlehen	Finanzierungs- leasing	Veräuß. langfr. Vermögen/Son.	Finanzierungs- ergebnis	offene Verbindl. /Forderungen	
1200103	163000_Tanklöschfahrzeug_NEU (163000_TLF_NEU)												
2024	163000	040000	380.000,00	0,00	0,00	0,00	0,00	0,00	0,00	0,00	0,00	380.000,00	0,00
2024	163000	301000	0,00	0,00	0,00	0,00	121.600,00	0,00	0,00	0,00	0,00	-121.600,00	0,00
2024	163000	301100	0,00	0,00	0,00	0,00	102.600,00	0,00	0,00	0,00	0,00	-102.600,00	0,00
Summe	1200103 2024		380.000,00	0,00	0,00	0,00	224.200,00	0,00	0,00	0,00	0,00	155.800,00	0,00
Saldo	1200103 SA		380.000,00	0,00	0,00	0,00	224.200,00	0,00	0,00	0,00	0,00	155.800,00	
1200076	VS Energieeffizienz_m._Turnsaal San. (211400_VS_ENERGIE)												
Summe	1200076 2022		20.000,00	0,00	0,00	0,00	0,00	0,00	0,00	0,00	0,00	20.000,00	0,00
2023	211400	061000	20.000,00	0,00	0,00	0,00	0,00	0,00	0,00	0,00	0,00	20.000,00	0,00
Summe	1200076 2023		20.000,00	0,00	0,00	0,00	0,00	0,00	0,00	0,00	0,00	20.000,00	0,00
2024	211400	061000	20.000,00	0,00	0,00	0,00	0,00	0,00	0,00	0,00	0,00	20.000,00	0,00
2024	211400	301000	0,00	0,00	0,00	0,00	170.000,00	0,00	0,00	0,00	0,00	-170.000,00	0,00
2024	211400	301100	0,00	0,00	0,00	0,00	275.400,00	0,00	0,00	0,00	0,00	-275.400,00	0,00
Summe	1200076 2024		20.000,00	0,00	0,00	0,00	445.400,00	0,00	0,00	0,00	0,00	-425.400,00	0,00
2025	211400	061000	20.000,00	0,00	0,00	0,00	0,00	0,00	0,00	0,00	0,00	20.000,00	0,00
2025	211400	301000	0,00	0,00	0,00	0,00	156.400,00	0,00	0,00	0,00	0,00	-156.400,00	0,00
Summe	1200076 2025		20.000,00	0,00	0,00	0,00	156.400,00	0,00	0,00	0,00	0,00	-136.400,00	0,00
Saldo	1200076 SA		80.000,00	0,00	0,00	0,00	601.800,00	0,00	0,00	0,00	0,00	-521.800,00	

Voranschlag 2023

Teilbericht mehrjährige investive Einzelvorhaben

Code Jahr	Vorhabensbez. Fonds Konto		Investition		Gemeinde- Bedarfszuw.	Finanzierung				Ergebnis		offene Verbindl. /Forderungen	
			Anschaffungs- Herstell.Kosten	Mittel Geldfluss oper. Gebarung		Haushalts- rücklagen	Subventionen/ son. Kap.trans.	Darlehen	Finanzierungs- leasing	Veräuß. langfr. Vermögen/Son.	Finanzierungs- ergebnis		
1200093 Krabbelstube Neubau (240800_02_KRABELSTUBE)													
Summe	1200093 2022		122.000,00	0,00	0,00	0,00	0,00	0,00	0,00	0,00	0,00	122.000,00	0,00
2023	240800	060000	102.000,00	0,00	0,00	0,00	0,00	0,00	0,00	0,00	0,00	102.000,00	0,00
2023	240800	061000	55.000,00	0,00	0,00	0,00	0,00	0,00	0,00	0,00	0,00	55.000,00	0,00
Summe	1200093 2023		157.000,00	0,00	0,00	0,00	0,00	0,00	0,00	0,00	0,00	157.000,00	0,00
2024	240800	060000	102.000,00	0,00	0,00	0,00	0,00	0,00	0,00	0,00	0,00	102.000,00	0,00
2024	240800	061000	55.000,00	0,00	0,00	0,00	0,00	0,00	0,00	0,00	0,00	55.000,00	0,00
2024	240800	301000	0,00	0,00	0,00	0,00	180.000,00	0,00	0,00	0,00	0,00	-180.000,00	0,00
2024	240800	301100	0,00	0,00	0,00	0,00	279.500,00	0,00	0,00	0,00	0,00	-279.500,00	0,00
Summe	1200093 2024		157.000,00	0,00	0,00	0,00	459.500,00	0,00	0,00	0,00	0,00	-302.500,00	0,00
2025	240800	060000	102.000,00	0,00	0,00	0,00	0,00	0,00	0,00	0,00	0,00	102.000,00	0,00
2025	240800	061000	55.000,00	0,00	0,00	0,00	0,00	0,00	0,00	0,00	0,00	55.000,00	0,00
2025	240800	301000	0,00	0,00	0,00	0,00	151.200,00	0,00	0,00	0,00	0,00	-151.200,00	0,00
Summe	1200093 2025		157.000,00	0,00	0,00	0,00	151.200,00	0,00	0,00	0,00	0,00	5.800,00	0,00
Saldo	1200093 SA		593.000,00	0,00	0,00	0,00	610.700,00	0,00	0,00	0,00	0,00	-17.700,00	
1200086 Union Tribünenbau, Umbau Uniongebäude (262000_01)													
Summe	1200086 2021		100.025,00	100.025,00	0,00	0,00	0,00	0,00	0,00	0,00	0,00	0,00	0,00
Saldo	1200086 SA		100.025,00	100.025,00	0,00	0,00	0,00	0,00	0,00	0,00	0,00	0,00	
1200105 Straßenbauprogramm 2022 (612_STRASSENBAUPROG_2022)													
Summe	1200105 2022		221.000,00	0,00	0,00	0,00	136.900,00	0,00	0,00	0,00	0,00	84.100,00	0,00
Saldo	1200105 SA		221.000,00	0,00	0,00	0,00	136.900,00	0,00	0,00	0,00	0,00	84.100,00	

Voranschlag 2023
Teilbericht mehrjährige investive Einzelvorhaben

Code Jahr	Vorhabensbez. Fonds Konto		Investition		Gemeinde- Bedarfszuw.	Finanzierung				Ergebnis			
			Anschaffungs- Herstell.Kosten	Mittel Geldfluss oper. Gebarung		Haushalts- rücklagen	Subventionen/ son. Kap.trans.	Darlehen	Finanzierungs- leasing	Veräuß. langfr. Vermögen/Son.	Finanzierungs- ergebnis	offene Verbindl. /Forderungen	
1200028 Ortsplatz Neugestaltung & Straßenbau (846300_32)													
Saldo	1200028 2019		0,00	0,00	0,00	0,00	0,00	0,00	0,00	0,00	0,00	5.239,98	0,00
Summe	1200028 2020		102.295,48	408.042,39	0,00	0,00	87.000,00	0,00	0,00	0,00	0,00	-392.746,91	0,00
Summe	1200028 2021		781.242,54	69.800,19	0,00	2.436,62	321.028,80	0,00	0,00	0,00	470,00	387.506,93	132.139,84
Summe	1200028 2022		30.000,00	0,00	0,00	20.000,00	20.000,00	0,00	0,00	0,00	0,00	-10.000,00	0,00
2023	846300	895000	0,00	0,00	0,00	20.000,00	0,00	0,00	0,00	0,00	0,00	-20.000,00	0,00
Summe	1200028 2023		0,00	0,00	0,00	20.000,00	0,00	0,00	0,00	0,00	0,00	-20.000,00	0,00
2024	846300	895000	0,00	0,00	0,00	20.000,00	0,00	0,00	0,00	0,00	0,00	-20.000,00	0,00
Summe	1200028 2024		0,00	0,00	0,00	20.000,00	0,00	0,00	0,00	0,00	0,00	-20.000,00	0,00
2025	846300	895000	0,00	0,00	0,00	14.000,00	0,00	0,00	0,00	0,00	0,00	-14.000,00	0,00
Summe	1200028 2025		0,00	0,00	0,00	14.000,00	0,00	0,00	0,00	0,00	0,00	-14.000,00	0,00
Saldo	1200028 SA		913.538,02	477.842,58	0,00	76.436,62	428.028,80	0,00	0,00	0,00	470,00	-64.000,00	

Voranschlag 2023
Teilbericht mehrjährige investive Einzelvorhaben

Code Jahr	Vorhabensbez. Fonds Konto	Investition			Finanzierung				Ergebnis			
		Anschaffungs- Herstell.Kosten	Mittel Geldfluss oper. Gebarung	Gemeinde- Bedarfszuw.	Haushalts- rücklagen	Subventionen/ son. Kap.trans.	Darlehen	Finanzierungs- leasing	Veräuß. langfr. Vermögen/Son.	Finanzierungs- ergebnis	offene Verbindl. /Forderungen	
1200078 Kläranlage BA16 Maßnahmen (851160_49)												
Saldo	1200078 2019	0,00	0,00	0,00	0,00	0,00	0,00	0,00	0,00	0,00	1.860,00	0,00
Summe	1200078 2020	437.698,25	0,00	0,00	0,00	0,00	0,00	0,00	0,00	0,00	437.698,25	149.852,51
Summe	1200078 2021	257.903,54	0,00	0,00	-63.138,21	0,00	760.600,00	0,00	0,00	0,00	-439.558,25	585.968,70
Summe	1200078 2022	650.000,00	0,00	0,00	0,00	0,00	650.000,00	0,00	0,00	0,00	0,00	0,00
2023	851160 061000	23.000,00	0,00	0,00	0,00	0,00	0,00	0,00	0,00	0,00	23.000,00	0,00
Summe	1200078 2023	23.000,00	0,00	0,00	0,00	0,00	0,00	0,00	0,00	0,00	23.000,00	0,00
Saldo	1200078 SA	1.368.601,79	0,00	0,00	-63.138,21	0,00	1.410.600,00	0,00	0,00	0,00	23.000,00	
5200095 Zusammengef. BMT (858000_BMT_ZUSAMMEN)												
Summe	5200095 2020	0,00	24.786,02	0,00	0,00	0,00	0,00	0,00	0,00	0,00	-24.786,02	0,00
Summe	5200095 2021	0,00	0,00	0,00	-24.786,02	0,00	0,00	0,00	0,00	0,00	24.786,02	0,00
Saldo	5200095 SA	0,00	24.786,02	0,00	-24.786,02	0,00	0,00	0,00	0,00	0,00	0,00	
1200090 Freibad Sanierung 2020-2022 (859310_FREIBADSAN_2020)												
Summe	1200090 2020	59.221,52	55.761,52	0,00	0,00	92.110,00	0,00	0,00	0,00	0,00	-88.650,00	0,00
Summe	1200090 2021	183.576,48	94.926,48	0,00	0,00	0,00	0,00	0,00	0,00	0,00	88.650,00	0,00
Summe	1200090 2022	150.000,00	0,00	0,00	0,00	0,00	0,00	0,00	0,00	0,00	150.000,00	0,00
Saldo	1200090 SA	392.798,00	150.688,00	0,00	0,00	92.110,00	0,00	0,00	0,00	0,00	150.000,00	

Voranschlag 2023
Teilbericht mehrjährige investive Einzelvorhaben

Code Jahr	Vorhabensbez. Fonds Konto	Investition		Gemeinde- Bedarfszuw.	Finanzierung				Ergebnis		offene Verbindl. /Forderungen
		Anschaffungs- Herstell.Kosten	Mittel Geldfluss oper. Gebarung		Haushalts- rücklagen	Subventionen/ son. Kap.trans.	Darlehen	Finanzierungs- leasing	Veräuß. langfr. Vermögen/Son.	Finanzierungs- ergebnis	
Saldo	SA+SA+...	4.048.962,81	1.057.859,59	0,00	-326.005,60	2.093.738,80	1.410.600,00	0,00	470,00	-180.600,00	
mehrfährige investive Einzelvorhaben gesamt											

Voranschlag 2023

Jahressummen mehrjährige investive Einzelvorhaben

Jahr	Investition			Mittel Geldfluss oper. Gebarung	Gemeinde- Bedarfszuw.	Finanzierung			Finanzierungs- leasing	Veräuß. langfr. Vermögen/Son.	Ergebnis	
	Anschaffungs- Herstell.Kosten	davon sonst.Kosten				Haushalts- rücklagen	Subventionen/ son. Kap.trans.	Darlehen			Finanzierungs- leasing	Finanzierungs- ergebnis
2019	0,00	0,00	0,00	0,00	0,00	0,00	0,00	0,00	0,00	0,00	7.099,98	0,00
2020	599.215,25	60.000,00	545.907,92	0,00	-57.317,99	179.110,00	0,00	0,00	0,00	0,00	-68.484,68	149.852,51
2021	1.322.747,56	102.082,18	264.751,67	0,00	-85.487,61	321.028,80	760.600,00	0,00	470,00	61.384,70	718.108,54	0,00
2022	1.193.000,00	0,00	20.600,00	0,00	-600,00	156.900,00	650.000,00	0,00	0,00	366.100,00	0,00	0,00
2023	200.000,00	0,00	80.500,00	0,00	-60.500,00	0,00	0,00	0,00	0,00	180.000,00	0,00	0,00
2024	557.000,00	0,00	104.900,00	0,00	-84.900,00	1.129.100,00	0,00	0,00	0,00	-592.100,00	0,00	0,00
2025	177.000,00	0,00	20.600,00	0,00	-16.600,00	307.600,00	0,00	0,00	0,00	-134.600,00	0,00	0,00
2026	0,00	0,00	20.600,00	0,00	-20.600,00	0,00	0,00	0,00	0,00	0,00	0,00	0,00
Saldo	4.048.962,81	162.082,18	1.057.859,59	0,00	-326.005,60	2.093.738,80	1.410.600,00	0,00	470,00	-180.600,00		

Voranschlag 2023
Stellenplan für den Gesamthaushalt

Gr	Personenkreis/Fonds	Gruppe/Klasse/Stufe	Köpfe 2023	VZÄ 2023	Köpfe 2022	VZÄ 2022	Köpfe 2021	VZÄ 2021
1	Dienstverhältnis zu Land/Gemeinde, dienstleistend in einer Dienststelle, bezahlt aus dem Budget von L/G							
	1 BeamtInnen							
	010000	Gemeindeamt GD 11.1 / 13	0,00	0,00	0,00	0,00	0,50	0,50
	010000	Gemeindeamt GD 11.1 / 14	1,00	1,00	1,00	1,00	0,50	0,50
	Summe Personenkreis 1		1,00	1,00	1,00	1,00	1,00	1,00
	2 Vertragsbedienstete							
	010000	Gemeindeamt GD 16.3 / 1	1,00	0,12	1,00	0,12	0,00	0,00
	010000	Gemeindeamt GD 20.3 / 1	0,00	0,00	0,00	0,00	0,33	0,08
	010000	Gemeindeamt GD 21.7 / 1	0,00	0,00	0,00	0,00	0,67	0,17
	010000	Gemeindeamt GD 18.5 / 13	1,00	0,87	1,00	0,87	1,00	0,87
	010000	Gemeindeamt GD 18.4 / 18	0,00	0,00	0,00	0,00	1,00	0,63
	010000	Gemeindeamt GD 18.4 / 19	1,00	0,62	1,00	0,62	0,00	0,00
	010000	Gemeindeamt GD 20.3 / 2	1,00	0,50	1,00	0,50	0,00	0,00
	010000	Gemeindeamt GD 16.3 / 4	1,00	0,75	1,00	0,75	0,23	0,13
	010000	Gemeindeamt GD 20.3 / 4	0,00	0,00	0,00	0,00	0,77	0,42
	010000	Gemeindeamt GD 21.7 / 4	0,00	0,00	0,00	0,00	1,00	0,25
	010000	Gemeindeamt GD 25.1 / 4	1,00	0,60	1,00	0,60	1,00	0,60
	010000	Gemeindeamt GD 16.3 / 7	1,00	0,87	1,00	0,87	1,00	0,87
	010000	Gemeindeamt GD 16.3 / 9	0,00	0,00	0,00	0,00	0,85	0,69
	010000	Gemeindeamt GD 20.3 / 9	1,00	0,75	1,00	0,75	0,15	0,13
	211000	Volksschule GD 25.1 / 3	1,00	1,00	1,00	1,00	1,00	1,00
	240700	Kindergartentransport GD 25.4 / 1	1,00	0,31	1,00	0,31	0,00	0,00
	240700	Kindergartentransport GD 25.4 / 4	0,00	0,00	0,00	0,00	1,00	0,25
	240700	Kindergartentransport GD 25.4 / 5	1,00	0,24	1,00	0,24	0,00	0,00
	617000	Bauhöfe GD 19.1 / 3	0,00	0,00	0,00	0,00	1,00	0,75

Voranschlag 2023
Stellenplan für den Gesamthaushalt

Gr	Personenkreis/Fonds	Gruppe/Klasse/Stufe	Köpfe	VZÄ	Köpfe	VZÄ	Köpfe	VZÄ
			2023	2023	2022	2022	2021	2021
617000	Bauhöfe	GD 19.1 / 4	1,00	0,75	1,00	0,75	0,00	0,00
617000	Bauhöfe	GD 25.2 / 5	0,00	0,00	0,00	0,00	0,38	0,38
617000	Bauhöfe	GD 19.1 / 6	0,00	0,00	0,00	0,00	0,25	0,25
617000	Bauhöfe	GD 25.2 / 6	0,75	0,75	0,75	0,75	0,38	0,38
617000	Bauhöfe	GD 19.1 / 7	0,50	0,50	0,50	0,50	0,25	0,25
617000	Bauhöfe	GD 19.1 / 9	1,00	1,00	1,00	1,00	1,00	1,00
850000	WVA	GD 18.2 / 18	0,00	0,00	0,00	0,00	0,25	0,25
850000	WVA	GD 18.2 / 19	0,25	0,25	0,25	0,25	0,00	0,00
850000	WVA	GD 19.1 / 6	0,00	0,00	0,00	0,00	0,13	0,12
850000	WVA	GD 19.1 / 7	0,25	0,25	0,25	0,25	0,13	0,12
851000	Kanal	GD 18.2 / 18	0,00	0,00	0,00	0,00	0,25	0,25
851000	Kanal	GD 18.2 / 19	0,25	0,25	0,25	0,25	0,00	0,00
851010	Kläranlage	GD 18.2 / 18	0,00	0,00	0,00	0,00	0,50	0,50
851010	Kläranlage	GD 18.2 / 19	0,50	0,50	0,50	0,50	0,00	0,00
851010	Kläranlage	GD 19.1 / 6	0,00	0,00	0,00	0,00	0,13	0,12
851010	Kläranlage	GD 19.1 / 7	0,25	0,25	0,25	0,25	0,13	0,12
852000	Betr. Müllbeseit.	GD 25.2 / 1	3,00	0,29	3,00	3,00	0,42	0,07
852000	Betr. Müllbeseit.	GD 25.2 / 10	0,00	0,00	0,00	0,00	1,00	0,15
852000	Betr. Müllbeseit.	GD 25.2 / 11	1,00	0,15	1,00	1,00	0,00	0,00
852000	Betr. Müllbeseit.	GD 25.2 / 2	1,00	0,17	1,00	1,00	0,58	0,10
852000	Betr. Müllbeseit.	GD 25.2 / 5	0,00	0,00	0,00	0,00	0,13	0,12
852000	Betr. Müllbeseit.	GD 25.2 / 6	0,25	0,25	0,25	0,25	0,13	0,12
Summe Personenkreis 2			21,00	11,99	21,00	16,38	17,04	11,14
Summe Meldegruppe 1			22,00	12,99	22,00	17,38	18,04	12,14

Voranschlag 2023
Stellenplan für den Gesamthaushalt

Gesamtsummen		22,00	12,99	22,00	17,38	18,04	12,14
---------------------	--	--------------	--------------	--------------	--------------	--------------	--------------

Voranschlag 2023
Anlage 5b - Voranschlagsquerschnitt (Gemeinden)

VQS	Zuordnung	UK / Bezeichnung		Haushalt	
LNR	der MVAG	Anmerkungen	Gesamthaushalt	ohne Quasi-KG	Quasi-KG (*)
Mittelaufbringung (Erträge bzw. Einzahlungen und erhaltene Kapitaltransfers)					
10	2114, 2115	Erträge aus Leistungen, Miet- und Pachtertrag	76.000,00	57.500,00	18.500,00
11	2116	Erträge aus Veräußerungen, sonstige Erträge ohne Gruppe (Konto) 806, 807	176.300,00	32.100,00	144.200,00
12	2117	Nicht finanzierungswirksame operative Erträge ohne Gruppe (Konto) 817, 819, 891	0,00	0,00	0,00
13	212X	Transfers, Kapitaltransfers aus Gemeinde-Bedarfszuweisungsmitteln ohne Gruppe (Konto) 813	298.800,00	235.300,00	63.500,00
14	213X	Finanzerträge ohne Gruppe (Konto) 818, 821, 825, 826	25.600,00	100,00	25.500,00
15	3111	Eigene Abgaben	805.700,00	725.300,00	80.400,00
16	2112, 2113	Ertragsanteile, Gebühren für die Benützung von Gemeindeeinrichtungen und -anlagen	3.214.900,00	2.307.400,00	907.500,00
17	333X	Erhaltene Kapitaltransfers (UK 30)	82.000,00	76.200,00	5.800,00
19	Summe 1 (Mittelaufbringung)		4.679.300,00	3.433.900,00	1.245.400,00
Mittelverwendung (Aufwendungen)					
20	2221, 2222	Gebrauchs- und Verbrauchsgüter, Handelswaren, Verwaltungs- und Betriebsaufwand, Transporte	537.700,00	266.600,00	271.100,00
21	2223-2225	Miet- und Pachtaufwand, Leasing, PPP, Instandhaltung, sonstige Gebühren	725.600,00	542.000,00	183.600,00
22	2226	Verluste aus dem Abgang von Anlagevermögen, Rückstellungen für ausstehende Rechnungen nur Gruppe (Konto) 683, 688	0,00	0,00	0,00
23	2231-2233, 2236	Transfers, Kapitaltransfers, Investitions- und Tilgungszuschüsse	1.755.800,00	1.688.800,00	67.000,00
24	2234, 2235, 2237	Sonstige Transfers (an private Haushalte, Ausland,...), Pensionen, Rückstellungen Betriebspensionen ohne Gruppe (Konto) 696, 761	294.500,00	294.500,00	0,00
25	2211, 2212, 2213	Geldbezüge, Sachbezüge, Dienstgeberbeiträge, Jubiläumzahlungen, Steuern	676.600,00	557.000,00	119.600,00
26	224X	Zinsaufwand, Dividenden ohne Gruppe (Konto) 652, 654, 655, 658, 682, 694, 697, 699	94.400,00	6.600,00	87.800,00
29	Summe 2 (Mittelverwendung)		4.084.600,00	3.355.500,00	729.100,00

Voranschlag 2023
Anlage 5b - Voranschlagsquerschnitt (Gemeinden)

VQS LNR	Zuordnung der MVAG	UK / Bezeichnung Anmerkungen	Gesamthaushalt	Haushalt ohne Quasi-KG	Quasi-KG (*)
Vermögensbildung (Sachanlagevermögen), inkl. Vorräte					
30	341X	Immaterielle Vermögenswerte und Sachanlagen (Zugang) ohne Gruppe (Konto) 080-083	374.700,00	321.700,00	53.000,00
31	331X	Immaterielle Vermögenswerte und Sachanlagen (Abgang) ohne Gruppe (Konto) 080-083, 800-806	0,00	0,00	0,00
32	3221	Vorräte (Saldo) ohne Unterklasse 40-48	0,00	0,00	0,00
39	Summe 3 (Vermögensbildung)		374.700,00	321.700,00	53.000,00
49	Saldo = Summe 1 - Summe 2 - Summe 3		220.000,00	-243.300,00	463.300,00
50	Überrechnung Quasi-KG außerhalb des Sektors Staat gemäß ESVG		n.a.	n.a.	0,00
59	Finanzierungssaldo (Voranschlag)		n.a.	-243.300,00	n.a.
60	Erläuterungen der Gebietskörperschaft				

Legende:

(*) Abschnitte 85 und 86

Voranschlag 2023
Anlage 6a - Nachweis über Transferzahlungen

Transferzahlung von/an	Art	Summe Einzahlungen	Summe Auszahlungen
Bund, Bundesfonds, Bundeskammern			
	Kapitaltransfers	0,00	0,00
	laufende Transfers	74.800,00	0,00
Länder, Landesfonds, Landeskammern			
	Kapitaltransfers	71.900,00	2.000,00
	laufende Transfers	183.000,00	961.900,00
Gemeinden, Gemeindeverbände, Gemeindefonds			
	Kapitaltransfers	5.800,00	0,00
	laufende Transfers	0,00	754.700,00
Sozialversicherungsträger			
	Kapitaltransfers	0,00	0,00
	laufende Transfers	0,00	6.300,00
sonst. Träger des öffentlichen Rechts			
	Kapitaltransfers	0,00	0,00
	laufende Transfers	0,00	15.100,00
Gesamtsummen			
	Kapitaltransfers	77.700,00	2.000,00
	laufende Transfers	257.800,00	1.738.000,00

Voranschlag 2023

Anlage 6b - Nachweis über Haushaltsrücklagen und Zahlungsmittelreserven

Nummer	Art / Verwendungszweck / Geldinstitut / IBAN	Fonds	Konto	Stand am	Veränderungen		Stand am	Zahlungsmittelreserven	
				31.12.2022	Zuführungen	Entnahmen	31.12.2023	31.12.2022	31.12.2023
Allgemeine Haushaltsrücklagen									
0100030276	Betriebsüberschuss Kanal	851000	935000	63.138,21	0,00	0,00	63.138,21		
0100025057	Rücklage durch Haushaltsausgleich	981000	935000	22.361,10	0,00	20.000,00	2.361,10		
Summe Allgemeine Haushaltsrücklagen				85.499,31	0,00	20.000,00	65.499,31		
Zweckgebundene Haushaltsrücklagen									
0100025056	Rücklage Straßen Aufschließung	612000	934000	5.772,90	0,00	0,00	5.772,90		
0100025049	Rücklage für die WVA Anschluss	850000	934000	49.214,23	64.800,00	0,00	114.014,23		
0100029766	Rücklage WVA Aufschließung	850000	934000	200,00	200,00	0,00	400,00		
0100025054	Rücklage Aufschl. Beitr./Kanal	851000	934000	9.500,80	0,00	0,00	9.500,80		
0100025052	Rücklage-Abwasserbeseitigung Anschluss	851000	934000	126.190,14	96.000,00	0,00	222.190,14		
0100025055	Rücklage ASZ	852000	934000	5.000,00	0,00	0,00	5.000,00		
Summe Zweckgebundene Haushaltsrücklagen				195.878,07	161.000,00	0,00	356.878,07		
Gesamtsumme				281.377,38	161.000,00	20.000,00	422.377,38		

Voranschlag 2023

Anlage 6c - Einzelnachweis über Finanzschulden und Schuldendienst gem. § 32

Nummer	Bezeichnung	Stand am			Summe			Stand am	Netto-
		31.12.2022	Zugang	Tilgung	Zinsen	Schuldendienst	Ersätze	31.12.2023	Schuldendienst
1. Darlehen für Investitionszwecke									
1.1 ... von Trägern des öffentlichen Rechts									
1.1.1 ... von Bund, Bundesfonds, Bundeskammern									
0100002672	Darlehen ABA BA03 Kichenfeld (Kommunalkredit)								
	Fonds / Konto 851000/340000	277.709,14	0,00	20.694,76	5.451,22	26.145,98	0,00	257.014,38	26.145,98
	Höhe gesamt 649.322,83								
	Laufzeit / Währ. 2000-2034 EUR								
	IBAN AT496000000004434012								
Summe	1.1.1	277.709,14	0,00	20.694,76	5.451,22	26.145,98	0,00	257.014,38	26.145,98
1.1.2 ... von Ländern, Landesfonds, Landeskammern									
0100030187	Schuldschein Darlehen Land OÖ WVA BA08								
	Fonds / Konto 850000/341000	289.100,00	0,00	0,00	0,00	0,00	0,00	289.100,00	0,00
	Höhe gesamt 289.100,00								
	Laufzeit / Währ. 2020-2040 EUR								
0100030188	Schuldschein Darlehen Land OÖ WVA BA09								
	Fonds / Konto 850000/341000	207.000,00	0,00	0,00	0,00	0,00	0,00	207.000,00	0,00
	Höhe gesamt 207.000,00								
	Laufzeit / Währ. 2020-2040 EUR								
Summe	1.1.2	496.100,00	0,00	0,00	0,00	0,00	0,00	496.100,00	0,00
1.1.3 ... von Gemeinden, Gemeindeverbänden, Gemeindefonds									
1.1.4 ... von Sozialversicherungsträgern									
1.1.5 ... von sonstigen Trägern öffentlichen Rechts									
1.2 ... von Beteiligungen der Gebietskörperschaft (ohne Finanzunternehmen)									
1.3 ... von Unternehmen (ohne Beteiligungen und ohne Finanzunternehmen)									
1.4 ... von Finanzunternehmen									
1.4.1 ... im Inland									
0100005390	Darlehen KiGa Erweiterung (PSK)								
	Fonds / Konto 240000/346100	109.322,35	0,00	7.453,98	2.098,34	9.552,32	0,00	101.868,37	9.552,32

Voranschlag 2023

Anlage 6c - Einzelnachweis über Finanzschulden und Schuldendienst gem. § 32

Nummer	Bezeichnung	Stand am			Summe			Stand am	Netto-
		31.12.2022	Zugang	Tilgung	Zinsen	Schuldendienst	Ersätze		
	Höhe gesamt	800.000,00							
	Laufzeit / Währ.	2015-2035 EUR							
	IBAN	AT516000000540063320							
0100002675	Darlehen WVA BA03 Grübl-Wasserleitungsbau (PSK)								
	Fonds / Konto	850000/346100	54.405,49	0,00	8.628,71	1.006,29	9.635,00	0,00	45.776,78
	Höhe gesamt	200.000,00							9.635,00
	Laufzeit / Währ.	2003-2028 EUR							
	IBAN	AT776000000001166645							
0100002681	Darlehen WVA BA06 Lest-Galgenau Erw. (Sparkasse)								
	Fonds / Konto	850000/346100	143.872,51	0,00	6.493,31	757,11	7.250,42	0,00	137.379,20
	Höhe gesamt	220.000,00							7.250,42
	Laufzeit / Währ.	2008-2043 EUR							
	IBAN	AT912032032162000264							
0100002683	Darlehen WVA BA08 HB Weinberg Leitung (RAIBA)								
	Fonds / Konto	850000/346100	334.075,92	0,00	18.210,84	5.838,96	24.049,80	5.427,20	315.865,08
	Höhe gesamt	850.000,00							18.622,60
	Laufzeit / Währ.	2014-2038 EUR							
	IBAN	AT423446000025469412							
0100011630	Darlehen WVA BA08 HB Weinberg Leitung (Sparkasse)								
	Fonds / Konto	850000/346100	129.753,36	0,00	6.828,84	2.836,84	9.665,68	0,00	122.924,52
	Höhe gesamt	220.000,00							9.665,68
	Laufzeit / Währ.	2017-2038 EUR							
	IBAN	AT082032032107470977							
0100014165	Darlehen WVA BA09 Austr. u. Neubau (Bank Austria)								
	Fonds / Konto	850000/346100	151.901,34	0,00	6.129,14	3.265,42	9.394,56	2.938,84	145.772,20
	Höhe gesamt	400.000,00							6.455,72
	Laufzeit / Währ.	2018-2043 EUR							
	IBAN	AT051200010019136679							
0100010876	Darlehen WVA BA09 Leitungsbau u. San. (Sparkasse)								
	Fonds / Konto	850000/346100	466.666,60	0,00	16.666,68	9.522,12	26.188,80	0,00	449.999,92
	Höhe gesamt	550.000,00							26.188,80
	Laufzeit / Währ.	2018-2050 EUR							
	IBAN	AT022032032107418414							

Voranschlag 2023

Anlage 6c - Einzelnachweis über Finanzschulden und Schuldendienst gem. § 32

Nummer	Bezeichnung	Stand am			Summe			Stand am	Netto-
		31.12.2022	Zugang	Tilgung	Zinsen	Schuldendienst	Ersätze	31.12.2023	Schuldendienst
0100002671	Darlehen ABA BA02 Kläranlage-Kanäle (Bank Austria)								
	Fonds / Konto 851000/346100	58.001,52	0,00	7.799,51	1.124,31	8.923,82	0,00	50.202,01	8.923,82
	Höhe gesamt 899.477,97								
	Laufzeit / Währ. 1990-2029 EUR								
	IBAN AT831200000410312268								
0100002674	Darlehen ABA BA05 Lest (RAIBA)								
	Fonds / Konto 851000/359000	63.558,52	0,00	42.372,32	402,10	42.774,42	34.585,95	21.186,20	8.188,47
	Höhe gesamt 1.613.336,92								
	Laufzeit / Währ. 1999-2024 EUR								
	IBAN AT433446000025468521								
0100011993	Darlehen ABA BA15 Aufschl. Betriebsbau (Sparkasse)								
	Fonds / Konto 851000/346100	71.412,04	0,00	1.867,97	1.612,99	3.480,96	0,00	69.544,07	3.480,96
	Höhe gesamt 100.000,00								
	Laufzeit / Währ. 2017-2026 EUR								
	IBAN AT312032032107470951								
0100029223	Darlehen Kanal BA17 (Hypo)								
	Fonds / Konto 851000/346100	673.893,64	0,00	21.040,42	17.106,82	38.147,24	0,00	652.853,22	38.147,24
	Höhe gesamt 700.000,00								
	Laufzeit / Währ. 2022-2046 EUR								
	IBAN AT50 5400 0000 0070 6796								
0100025710	Darlehen Kläranlagenerw. BA16 (RAIBA)								
	Fonds / Konto 851000/346100	1.362.273,54	0,00	45.962,46	22.499,62	68.462,08	0,00	1.316.311,08	68.462,08
	Höhe gesamt 1.400.000,00								
	Laufzeit / Währ. 2022-2047 EUR								
	IBAN AT873446000025469669								
0100002684	Darlehen Tilgung Zinscap (RAIBA)								
	Fonds / Konto 851000/346100	187.359,17	0,00	8.548,72	3.472,52	12.021,24	0,00	178.810,45	12.021,24
	Höhe gesamt 315.310,00								
	Laufzeit / Währ. 2012-2044 EUR								
	IBAN AT203446000025469420								
0100031066	Schuldschein Darlehen Land OÖ Leitungskat. BA12								
	Fonds / Konto 851000/346100	10.600,00	0,00	0,00	0,00	0,00	0,00	10.600,00	0,00

Voranschlag 2023

Anlage 6c - Einzelnachweis über Finanzschulden und Schuldendienst gem. § 32

Nummer	Bezeichnung	Stand am			Summe			Stand am	Netto-	
		31.12.2022	Zugang	Tilgung	Zinsen	Schuldendienst	Ersätze	31.12.2023	Schuldendienst	
	Höhe gesamt	10.600,00								
	Laufzeit / Währ. 2021-2031 EUR									
0100002677	Darlehen ABA BA10 Erweiterung Lest-Galgenau (PSK)									
	Fonds / Konto	851110/346100	232.561,79	0,00	21.254,19	4.423,85	25.678,04	9.647,23	211.307,60	16.030,81
	Höhe gesamt	540.000,00								
	Laufzeit / Währ. 2008-2032 EUR									
	IBAN AT76600000001187033									
0100002682	Darlehen ABA BA11 Lest-Galgenau Erw. (Sparkasse)									
	Fonds / Konto	851110/346100	265.465,80	0,00	19.776,06	1.386,54	21.162,60	7.738,88	245.689,74	13.423,72
	Höhe gesamt	450.000,00								
	Laufzeit / Währ. 2010-2035 EUR									
	IBAN AT162032032162000256									
0100002669	Darlehen ABA BA06 Flanitztal (PSK)									
	Fonds / Konto	851600/346100	34.293,06	0,00	4.995,44	637,56	5.633,00	0,00	29.297,62	5.633,00
	Höhe gesamt	116.700,00								
	Laufzeit / Währ. 2003-2029 EUR									
	IBAN AT80600000001161547									
0100002668	Darlehen ABA BA06 Kläranlagenerweiterung (PSK)									
	Fonds / Konto	851600/346100	272.629,61	0,00	39.713,77	5.068,63	44.782,40	26.240,49	232.915,84	18.541,91
	Höhe gesamt	958.300,00								
	Laufzeit / Währ. 2004-2029 EUR									
	IBAN AT34600000001161114									
0100002667	Darlehen ABA BA07 Galgenau (PSK)									
	Fonds / Konto	851700/346100	51.129,42	0,00	7.447,98	950,58	8.398,56	0,00	43.681,44	8.398,56
	Höhe gesamt	254.355,00								
	Laufzeit / Währ. 2003-2029 EUR									
	IBAN AT39600000001161121									
0100002673	Darlehen ABA BA09 Galgenau Erweiterung (PSK)									
	Fonds / Konto	851900/346100	23.508,50	0,00	3.424,46	437,06	3.861,52	0,00	20.084,04	3.861,52
	Höhe gesamt	80.000,00								
	Laufzeit / Währ. 2004-2025 EUR									
	IBAN AT69600000001161066									

Voranschlag 2023

Anlage 6c - Einzelnachweis über Finanzschulden und Schuldendienst gem. § 32

Summe	1. & 2. Investitionszwecke & laufender Aufwand	5.487.567,65	0,00	319.464,96	90.175,68	409.640,64	86.578,59	5.168.102,69	323.062,05
Summe	ohne 85-89	126.396,68	0,00	11.609,38	2.375,14	13.984,52	0,00	114.787,30	13.984,52

Voranschlag 2023
Anlage 6f - Nachweis über haushaltsinterne Vergütungen

Grp.	Bezeichnung	Erträge	Aufwendungen
0	Vertretungskörper und allgemeine Verwaltung	0,00	0,00
1	Öffentliche Ordnung und Sicherheit	0,00	0,00
2	Unterricht, Erziehung, Sport und Wissenschaft	0,00	0,00
3	Kunst, Kultur und Kultus	0,00	0,00
4	Soziale Wohlfahrt und Wohnbauförderung	0,00	0,00
5	Gesundheit	0,00	0,00
6	Straßen-und Wasserbau, Verkehr	0,00	0,00
7	Wirtschaftsförderung	0,00	0,00
8	Dienstleistungen	0,00	1.200,00
9	Finanzwirtschaft	0,00	0,00
Summe		0,00	1.200,00

Voranschlag 2023
Nachweis über Veräußerungen von Vermögenswerten

Grp/Fonds	Gruppen-/Fondsbezeichnung							
Konto	Kontenbezeichnung	Ertrag EH	Aufwand EH	Saldo EH	Einzahlung FH	Auszahlung FH	Saldo FH	

Keine Einträge vorhanden.

Voranschlag 2023
Anlage 6r - Haftungsnachweis

Nummer	Bezeichnung	Laufzeit	Haftungs- rahmen	Stand am 31.12.2022	Zugänge	Abgänge	Stand am 31.12.2023	davon Umklassifizier.
Teil A - Haftungspositionen relevant iSd Art. 15a Vereinbarung HOG								
Untergruppe 1 - Haftungen für Kredite und Finanzinstitute								
0100007711	WVA BA10 des FMV-Mühlviertel Haftungsnehmer WASSERVBD FERNWVERS MUEHLVIERTEL	2000-2028	427.534,28	86.863,66	0,00	15.793,38	71.070,28	0,00
0100007712	WVA, BA 11 des FMV-Mühlviertel Haftungsnehmer WASSERVBD FERNWVERS MUEHLVIERTEL	2006-2034	464.681,00	112.457,84	0,00	8.330,21	104.127,63	0,00
0100007713	HWSV Aist Rückhaltebecken Haftungsnehmer Hochwasserschutzverband Aist	2013-2046	65.760,00	53.770,20	0,00	1.832,15	51.938,05	0,00
Zwischensumme Untergruppe 1			957.975,28	253.091,70	0,00	25.955,74	227.135,96	0,00
Untergruppe 2 - Grundbücherlich besicherte Haftungen von Wohnbau-Darlehen								
Untergruppe 3 - Sonstige Wirtschaftshaftungen								
Summe A			957.975,28	253.091,70	0,00	25.955,74	227.135,96	0,00
Teil A - Haftung der staatlichen, außerbudgetären Einheiten gem. ESVG iSd Art. 15a Vereinbarung HOG								
Untergruppe 1 - Haftungen für Kredite und Finanzinstitute								
Untergruppe 2 - Grundbücherlich besicherte Haftungen von Wohnbau-Darlehen								
Untergruppe 3 - Sonstige Wirtschaftshaftungen								
Summe B			0,00	0,00	0,00	0,00	0,00	0,00
Gesamtsumme Teil A (= Summe A + Summe B)			957.975,28	253.091,70	0,00	25.955,74	227.135,96	0,00
Haftungsobergrenze							0,00	dav. Passivüberschr.
Ausnützung in % der Haftungsobergrenze							0,00 %	0,00 %

Erläuterungen zu Passivüberschreitungen:

Teil B - Haftungspositionen nicht relevant iSd Art. 15a Vereinbarung HOG | Haftungen der Gebietskörperschaft, welche bereits im Öffentlichen Schuldenstand enthalten sind bzw. für innerstaatliche Haftungen eingegangen worden sind

Voranschlag 2023
Nachweis über Rückstellungen

Grp/Fonds	Gruppen-/Fondsbezeichnung			
Konto	Kontenbezeichnung	Dotierung	Auflösung	Saldo
0	Vertretungskörper und allgemeine Verwaltung			
010000	Gemeindeamt			
591000	Dotierung von Rückstellungen für Abfertigungen	8.600,00	0,00	8.600,00
592000	Dot: von Rückstel. für Jubiläumszuwendungen	10.800,00	0,00	10.800,00
Fondssumme Gemeindeamt		19.400,00	0,00	19.400,00
Gruppensumme Vertretungskörper und allgemeine Verwaltung		19.400,00	0,00	19.400,00
6	Straßen-und Wasserbau, Verkehr			
617000	Bauhöfe			
592000	Dot: von Rückstel. für Jubiläumszuwendungen	1.000,00	0,00	1.000,00
Fondssumme Bauhöfe		1.000,00	0,00	1.000,00
Gruppensumme Straßen-und Wasserbau, Verkehr		1.000,00	0,00	1.000,00
8	Dienstleistungen			
850000	WVA			
591000	Dotierung von Rückstellungen für Abfertigungen	400,00	0,00	400,00
592000	Dot: von Rückstel. für Jubiläumszuwendungen	200,00	0,00	200,00
Fondssumme WVA		600,00	0,00	600,00
851000	Kanal			
591000	Dotierung von Rückstellungen für Abfertigungen	400,00	0,00	400,00
592000	Dot: von Rückstel. für Jubiläumszuwendungen	300,00	0,00	300,00

Voranschlag 2023
Nachweis über Rückstellungen

Grp/Fonds	Gruppen-/Fondsbezeichnung			
Konto	Kontenbezeichnung	Dotierung	Auflösung	Saldo
Fondssumme Kanal		700,00	0,00	700,00
851010	Kläranlage			
591000	Dotierung von Rückstellungen für Abfertigungen	700,00	0,00	700,00
592000	Dot: von Rückstel. für Jubiläumszuwendungen	500,00	0,00	500,00
Fondssumme Kläranlage		1.200,00	0,00	1.200,00
852000	Betr. Müllbeseit.			
592000	Dot: von Rückstel. für Jubiläumszuwendungen	100,00	0,00	100,00
Fondssumme Betr. Müllbeseit.		100,00	0,00	100,00
Gruppensumme Dienstleistungen		2.600,00	0,00	2.600,00
Gesamtsumme		23.000,00	0,00	23.000,00

Voranschlag 2023
Nachweis über Investitionszuschüsse (Kapitaltransfers)

Grp/Fonds	Gruppen-/Fondsbezeichnung	Invest.Zuschuss
Konto	Kontenbezeichnung	
6	Straßen-und Wasserbau, Verkehr	
612000	Gemeindestraßen	
301000	Kapitaltransf. v. Ländern (LZ)	41.700,00
307000	Kap.transf. von p. Hh. und pr. Org.o.Erwerbsz.ua	21.200,00
307110	Anschluss Straße	13.300,00
Fondssumme Gemeindestraßen		76.200,00
Gruppensumme Straßen-und Wasserbau, Verkehr		76.200,00
8	Dienstleistungen	
851000	Kanal	
302200	Kapitaltransfers von Gemeinden, Gemeindeverbänden	5.800,00
Fondssumme Kanal		5.800,00
Gruppensumme Dienstleistungen		5.800,00
Gesamtsumme		82.000,00



Marktgemeinde Kefermarkt

Oberer Markt 15, 4292 Kefermarkt

Mittelfristige Finanzplanung für das Finanzjahr **2023**

Bezirk	Freistadt	
Gemeindekennziffer	40607	
Fläche	2.782,00 ha	
Einwohneranzahl	A) lt. Oö. GHO vom 31.10.2020	2.160 Einw.
	B) nach dem Stichtag der GRWahl vom 06.07.2021	2.173 Einw.

Mittelfristige Finanzplanung 2023
Ergebnisvoranschlag MEFP Gesamthaushalt - bereinigt um interne Vergütungen

Ebene	Code	Mittelverwendungs- und -aufbringungsgruppe (1. & 2.Ebene)	VA 2022	VA 2023	MF 2024	MF 2025	MF 2026	MF 2027
1	211	Erträge aus der operativen Verwaltungstätigkeit	3.605.400,00	4.272.900,00	4.316.600,00	4.229.900,00	4.213.700,00	4.192.400,00
1	212	Erträge aus Transfers	557.300,00	597.500,00	535.200,00	521.400,00	485.900,00	485.100,00
1	213	Finanzerträge	25.100,00	25.600,00	25.600,00	25.600,00	25.600,00	25.600,00
SU	21	Summe Erträge	4.187.800,00	4.896.000,00	4.877.400,00	4.776.900,00	4.725.200,00	4.703.100,00
1	221	Personalaufwand	684.800,00	699.600,00	702.100,00	737.400,00	749.300,00	29.300,00
1	222	Sachaufwand (ohne Transferaufwand)	1.489.300,00	2.223.300,00	2.102.100,00	2.098.300,00	2.082.900,00	1.957.100,00
1	223	Transferaufwand (laufende Transfers und Kapitaltransfers)	2.019.900,00	2.050.300,00	2.052.600,00	2.054.800,00	2.057.000,00	2.052.800,00
1	224	Finanzaufwand	38.100,00	94.400,00	89.300,00	83.600,00	78.300,00	75.900,00
SU	22	Summe Aufwendungen	4.232.100,00	5.067.600,00	4.946.100,00	4.974.100,00	4.967.500,00	4.115.100,00
SA0	SA0	(0) Nettoergebnis (21-22)	-44.300,00	-171.600,00	-68.700,00	-197.200,00	-242.300,00	588.000,00
1	230	Entnahmen von Haushaltsrücklagen	53.800,00	20.000,00	20.000,00	14.000,00	0,00	0,00
1	240	Zuweisung an Haushaltsrücklagen	20.600,00	80.500,00	104.900,00	30.600,00	20.600,00	0,00
SA0R	SA0R	Saldo Haushaltsrücklagen	33.200,00	-60.500,00	-84.900,00	-16.600,00	-20.600,00	0,00
SA00	SA00	Nettoergebnis nach Zuweisung und Entnahmen von HH-Rücklagen	-11.100,00	-232.100,00	-153.600,00	-213.800,00	-262.900,00	588.000,00

Mittelfristige Finanzplanung 2023
Finanzierungsvoranschlag MEFP Gesamthaushalt - bereinigt um interne Vergütungen

Ebene	Code	Mittelverwendungs- und -aufbringungsgruppe (1. & 2.Ebene)	VA 2022	VA 2023	MF 2024	MF 2025	MF 2026	MF 2027
1	311	Einzahlungen aus der operativen Verwaltungstätigkeit	3.604.800,00	4.272.900,00	4.297.300,00	4.213.000,00	4.213.700,00	4.192.400,00
1	312	Einzahlungen aus Transfers (ohne Kapitaltransfers)	281.700,00	298.800,00	284.500,00	269.900,00	235.300,00	235.300,00
1	313	Einzahlungen aus Finanzerträgen	25.100,00	25.600,00	25.600,00	25.600,00	25.600,00	25.600,00
SU	31	Summe Einzahlungen operative Gebarung	3.911.600,00	4.597.300,00	4.607.400,00	4.508.500,00	4.474.600,00	4.453.300,00
1	321	Auszahlungen aus Personalaufwand	660.500,00	676.600,00	678.800,00	715.400,00	725.700,00	14.500,00
1	322	Auszahlungen aus Sachaufwand (ohne Transferaufwand)	1.053.400,00	1.262.100,00	1.265.400,00	1.269.100,00	1.275.100,00	1.159.400,00
1	323	Auszahlungen aus Transfers (ohne Kapitaltransfers)	2.019.400,00	2.046.300,00	2.048.600,00	2.050.800,00	2.053.000,00	2.048.800,00
1	324	Auszahlungen aus Finanzaufwand	38.100,00	94.400,00	89.300,00	83.600,00	78.300,00	75.900,00
SU	32	Summe Auszahlungen operative Gebarung	3.771.400,00	4.079.400,00	4.082.100,00	4.118.900,00	4.132.100,00	3.298.600,00
SA1	SA1	Saldo (1) Geldfluss aus der Operativen Gebarung (31-32)	140.200,00	517.900,00	525.300,00	389.600,00	342.500,00	1.154.700,00
1	331	Einzahlungen aus der Investitionstätigkeit	0,00	0,00	15.000,00	0,00	0,00	0,00
1	332	Einz. a.d. Rückzahlung von Darlehen u. gewähr. Vorschüssen	0,00	0,00	0,00	0,00	0,00	0,00
1	333	Einzahlungen aus Kapitaltransfers	326.100,00	82.000,00	1.153.800,00	313.400,00	5.800,00	5.800,00
SU	33	Summe Einzahlungen investive Gebarung	326.100,00	82.000,00	1.168.800,00	313.400,00	5.800,00	5.800,00
1	341	Auszahlungen aus der Investitionstätigkeit	1.210.300,00	374.700,00	630.700,00	180.700,00	3.700,00	3.700,00
1	342	Ausz. von gewährten Darlehen sowie gewährten Vorschüssen	0,00	0,00	0,00	0,00	0,00	0,00
1	343	Auszahlungen aus Kapitaltransfers	500,00	4.000,00	4.000,00	4.000,00	4.000,00	4.000,00
SU	34	Summe Auszahlungen investive Gebarung	1.210.800,00	378.700,00	634.700,00	184.700,00	7.700,00	7.700,00
SA2	SA2	Saldo (2) Geldfluss aus der Investiven Gebarung (33-34)	-884.700,00	-296.700,00	534.100,00	128.700,00	-1.900,00	-1.900,00
SA3	SA3	Saldo (3) Nettofinanzierungssaldo (SA1+SA2)	-744.500,00	221.200,00	1.059.400,00	518.300,00	340.600,00	1.152.800,00

Mittelfristige Finanzplanung 2023
Finanzierungsvoranschlag MEFP Gesamthaushalt - bereinigt um interne Vergütungen

Ebene	Code	Mittelverwendungs- und -aufbringungsgruppe (1. & 2.Ebene)	VA 2022	VA 2023	MF 2024	MF 2025	MF 2026	MF 2027
1	351	Einzahlungen aus der Aufnahme von Finanzschulden	650.000,00	0,00	0,00	0,00	0,00	0,00
1	353	Einz. infolge Kapitaltausch b. derivat. Fin.instr. m.Grundg.	0,00	0,00	0,00	0,00	0,00	0,00
1	355	Einzahlungen aus dem Abgang von Finanzinstrumenten	0,00	0,00	0,00	0,00	0,00	0,00
SU	35	Summe Einzahlungen aus der Finanzierungstätigkeit	650.000,00	0,00	0,00	0,00	0,00	0,00
1	361	Auszahlungen aus der Tilgung von Finanzschulden	332.100,00	320.400,00	303.600,00	287.700,00	282.900,00	290.400,00
1	363	Ausz. infolge Kapitaltausch b. derivat. Fin.instr. m.Grundg.	0,00	0,00	0,00	0,00	0,00	0,00
1	365	Auszahlungen für den Erwerb von Finanzinstrumenten	0,00	0,00	0,00	0,00	0,00	0,00
SU	36	Summe Auszahlungen aus der Finanzierungstätigkeit	332.100,00	320.400,00	303.600,00	287.700,00	282.900,00	290.400,00
SA4	SA4	Saldo (4) Geldfluss aus der Finanzierungstätigkeit (35-36)	317.900,00	-320.400,00	-303.600,00	-287.700,00	-282.900,00	-290.400,00
SA5	SA5	Saldo (5) Geldfluss aus VA-wirksamer Gebarung (SA3+SA4)	-426.600,00	-99.200,00	755.800,00	230.600,00	57.700,00	862.400,00
1	370	Einzahlungen aus operativer Gebarung für investive Vorhaben	0,00	0,00	0,00	0,00	0,00	0,00
1	380	Auszahlungen aus operativer Gebarung für investive Vorhaben	0,00	0,00	0,00	0,00	0,00	0,00
SA51	SA51	Saldo Geldfluss aus operativer Gebarung für invest. Vorhaben	0,00	0,00	0,00	0,00	0,00	0,00

Mittelfristige Finanzplanung 2023
Ergebnisvoranschlag MEFP Gesamthaushalt - interne Vergütungen enthalten

Ebene	Code	Mittelverwendungs- und -aufbringungsgruppe (1. & 2.Ebene)	VA 2022	VA 2023	MF 2024	MF 2025	MF 2026	MF 2027
1	211	Erträge aus der operativen Verwaltungstätigkeit	3.867.200,00	4.272.900,00	4.313.600,00	4.228.500,00	4.213.700,00	4.192.400,00
1	212	Erträge aus Transfers	557.300,00	597.500,00	535.200,00	521.400,00	485.900,00	485.100,00
1	213	Finanzerträge	25.100,00	25.600,00	25.600,00	25.600,00	25.600,00	25.600,00
SU	21	Summe Erträge	4.449.600,00	4.896.000,00	4.874.400,00	4.775.500,00	4.725.200,00	4.703.100,00
1	221	Personalaufwand	684.800,00	699.600,00	702.100,00	737.400,00	749.300,00	29.300,00
1	222	Sachaufwand (ohne Transferaufwand)	1.751.100,00	2.224.500,00	2.103.300,00	2.097.500,00	2.084.100,00	1.958.300,00
1	223	Transferaufwand (laufende Transfers und Kapitaltransfers)	2.019.900,00	2.050.300,00	2.052.600,00	2.054.800,00	2.057.000,00	2.052.800,00
1	224	Finanzaufwand	38.100,00	94.400,00	89.300,00	83.600,00	78.300,00	75.900,00
SU	22	Summe Aufwendungen	4.493.900,00	5.068.800,00	4.947.300,00	4.973.300,00	4.968.700,00	4.116.300,00
SA0	SA0	(0) Nettoergebnis (21-22)	-44.300,00	-172.800,00	-72.900,00	-197.800,00	-243.500,00	586.800,00
1	230	Entnahmen von Haushaltsrücklagen	53.800,00	20.000,00	20.000,00	14.000,00	0,00	0,00
1	240	Zuweisung an Haushaltsrücklagen	20.600,00	80.500,00	104.900,00	30.600,00	20.600,00	0,00
SA0R	SA0R	Saldo Haushaltsrücklagen	33.200,00	-60.500,00	-84.900,00	-16.600,00	-20.600,00	0,00
SA00	SA00	Nettoergebnis nach Zuweisung und Entnahmen von HH-Rücklagen	-11.100,00	-233.300,00	-157.800,00	-214.400,00	-264.100,00	586.800,00

Mittelfristige Finanzplanung 2023
Finanzierungsvoranschlag MEFP Gesamthaushalt - interne Vergütungen enthalten

Ebene	Code	Mittelverwendungs- und -aufbringungsgruppe (1. & 2.Ebene)	VA 2022	VA 2023	MF 2024	MF 2025	MF 2026	MF 2027
1	311	Einzahlungen aus der operativen Verwaltungstätigkeit	3.866.600,00	4.272.900,00	4.294.300,00	4.211.600,00	4.213.700,00	4.192.400,00
1	312	Einzahlungen aus Transfers (ohne Kapitaltransfers)	281.700,00	298.800,00	284.500,00	269.900,00	235.300,00	235.300,00
1	313	Einzahlungen aus Finanzerträgen	25.100,00	25.600,00	25.600,00	25.600,00	25.600,00	25.600,00
SU	31	Summe Einzahlungen operative Gebarung	4.173.400,00	4.597.300,00	4.604.400,00	4.507.100,00	4.474.600,00	4.453.300,00
1	321	Auszahlungen aus Personalaufwand	660.500,00	676.600,00	678.800,00	715.400,00	725.700,00	14.500,00
1	322	Auszahlungen aus Sachaufwand (ohne Transferaufwand)	1.315.200,00	1.263.300,00	1.266.600,00	1.268.300,00	1.276.300,00	1.160.600,00
1	323	Auszahlungen aus Transfers (ohne Kapitaltransfers)	2.019.400,00	2.046.300,00	2.048.600,00	2.050.800,00	2.053.000,00	2.048.800,00
1	324	Auszahlungen aus Finanzaufwand	38.100,00	94.400,00	89.300,00	83.600,00	78.300,00	75.900,00
SU	32	Summe Auszahlungen operative Gebarung	4.033.200,00	4.080.600,00	4.083.300,00	4.118.100,00	4.133.300,00	3.299.800,00
SA1	SA1	Saldo (1) Geldfluss aus der Operativen Gebarung (31-32)	140.200,00	516.700,00	521.100,00	389.000,00	341.300,00	1.153.500,00
1	331	Einzahlungen aus der Investitionstätigkeit	0,00	0,00	15.000,00	0,00	0,00	0,00
1	332	Einz. a.d. Rückzahlung von Darlehen u. gewähr. Vorschüssen	0,00	0,00	0,00	0,00	0,00	0,00
1	333	Einzahlungen aus Kapitaltransfers	326.100,00	82.000,00	1.153.800,00	313.400,00	5.800,00	5.800,00
SU	33	Summe Einzahlungen investive Gebarung	326.100,00	82.000,00	1.168.800,00	313.400,00	5.800,00	5.800,00
1	341	Auszahlungen aus der Investitionstätigkeit	1.210.300,00	374.700,00	630.700,00	180.700,00	3.700,00	3.700,00
1	342	Ausz. von gewährten Darlehen sowie gewährten Vorschüssen	0,00	0,00	0,00	0,00	0,00	0,00
1	343	Auszahlungen aus Kapitaltransfers	500,00	4.000,00	4.000,00	4.000,00	4.000,00	4.000,00
SU	34	Summe Auszahlungen investive Gebarung	1.210.800,00	378.700,00	634.700,00	184.700,00	7.700,00	7.700,00
SA2	SA2	Saldo (2) Geldfluss aus der Investiven Gebarung (33-34)	-884.700,00	-296.700,00	534.100,00	128.700,00	-1.900,00	-1.900,00
SA3	SA3	Saldo (3) Nettofinanzierungssaldo (SA1+SA2)	-744.500,00	220.000,00	1.055.200,00	517.700,00	339.400,00	1.151.600,00

Mittelfristige Finanzplanung 2023
Finanzierungsvoranschlag MEFP Gesamthaushalt - interne Vergütungen enthalten

Ebene	Code	Mittelverwendungs- und -aufbringungsgruppe (1. & 2.Ebene)	VA 2022	VA 2023	MF 2024	MF 2025	MF 2026	MF 2027
1	351	Einzahlungen aus der Aufnahme von Finanzschulden	650.000,00	0,00	0,00	0,00	0,00	0,00
1	353	Einz. infolge Kapitaltausch b. derivat. Fin.instr. m.Grundg.	0,00	0,00	0,00	0,00	0,00	0,00
1	355	Einzahlungen aus dem Abgang von Finanzinstrumenten	0,00	0,00	0,00	0,00	0,00	0,00
SU	35	Summe Einzahlungen aus der Finanzierungstätigkeit	650.000,00	0,00	0,00	0,00	0,00	0,00
1	361	Auszahlungen aus der Tilgung von Finanzschulden	332.100,00	320.400,00	303.600,00	287.700,00	282.900,00	290.400,00
1	363	Ausz. infolge Kapitaltausch b. derivat. Fin.instr. m.Grundg.	0,00	0,00	0,00	0,00	0,00	0,00
1	365	Auszahlungen für den Erwerb von Finanzinstrumenten	0,00	0,00	0,00	0,00	0,00	0,00
SU	36	Summe Auszahlungen aus der Finanzierungstätigkeit	332.100,00	320.400,00	303.600,00	287.700,00	282.900,00	290.400,00
SA4	SA4	Saldo (4) Geldfluss aus der Finanzierungstätigkeit (35-36)	317.900,00	-320.400,00	-303.600,00	-287.700,00	-282.900,00	-290.400,00
SA5	SA5	Saldo (5) Geldfluss aus VA-wirksamer Gebarung (SA3+SA4)	-426.600,00	-100.400,00	751.600,00	230.000,00	56.500,00	861.200,00
1	370	Einzahlungen aus operativer Gebarung für investive Vorhaben	0,00	0,00	0,00	0,00	0,00	0,00
1	380	Auszahlungen aus operativer Gebarung für investive Vorhaben	0,00	0,00	0,00	0,00	0,00	0,00
SA51	SA51	Saldo Geldfluss aus operativer Gebarung für invest. Vorhaben	0,00	0,00	0,00	0,00	0,00	0,00

Mittelfristige Finanzplanung 2023

Ergebnisvoranschlag MEFP Bereichsbudget 0 / Vertretungskörper und allgemeine Verwaltung - interne Vergütungen enthalten

Ebene	Code	Mittelverwendungs- und -aufbringungsgruppe (1. & 2.Ebene)	VA 2022	VA 2023	MF 2024	MF 2025	MF 2026	MF 2027
2	2114	Erträge aus Leistungen	70.500,00	4.500,00	4.500,00	4.500,00	4.500,00	4.500,00
2	2115	Erträge aus Besitz und wirtschaftlicher Tätigkeit	1.100,00	1.100,00	1.100,00	1.100,00	1.100,00	1.100,00
2	2116	Erträge aus Veräußerung und sonstige Erträge	800,00	300,00	300,00	300,00	300,00	300,00
2	2117	Nicht finanzierungswirksame operative Erträge	100,00	0,00	4.000,00	10.100,00	0,00	0,00
1	211	Erträge aus der operativen Verwaltungstätigkeit	72.500,00	5.900,00	9.900,00	16.000,00	5.900,00	5.900,00
2	2124	Transferertrag von Haushalten & Org. ohne Erwerbscharakter	7.300,00	7.300,00	7.300,00	7.300,00	7.300,00	7.300,00
2	2127	Nicht finanzierungswirksamer Transferertrag	54.100,00	54.300,00	54.300,00	54.300,00	54.300,00	54.300,00
1	212	Erträge aus Transfers	61.400,00	61.600,00	61.600,00	61.600,00	61.600,00	61.600,00
1	213	Finanzerträge	0,00	0,00	0,00	0,00	0,00	0,00
SU	21	Summe Erträge	133.900,00	67.500,00	71.500,00	77.600,00	67.500,00	67.500,00
2	2211	Personalaufwand (Bezüge, Nebengeb., Mehrleistungen)	265.900,00	272.300,00	258.700,00	286.900,00	294.800,00	800,00
2	2212	Gesetzlicher und freiwilliger Sozialaufwand	64.800,00	66.200,00	66.200,00	68.500,00	70.500,00	8.900,00
2	2213	Sonstiger Personalaufwand	5.100,00	6.100,00	6.200,00	6.200,00	6.200,00	4.000,00
2	2214	Nicht finanzierungswirksamer Personalaufwand	19.900,00	19.400,00	19.200,00	18.900,00	19.800,00	14.800,00
1	221	Personalaufwand	355.700,00	364.000,00	350.300,00	380.500,00	391.300,00	28.500,00
2	2221	Gebrauchs- und Verbrauchsgüter, Handelswaren	10.900,00	11.000,00	11.000,00	11.000,00	11.000,00	11.000,00
2	2222	Verwaltungs- und Betriebsaufwand	27.500,00	32.600,00	32.900,00	33.500,00	33.800,00	34.300,00
2	2223	Leasing- und Mietaufwand	2.600,00	0,00	0,00	0,00	0,00	0,00
2	2224	Instandhaltung	2.000,00	1.300,00	1.300,00	1.300,00	1.300,00	1.300,00
2	2225	Sonstiger Sachaufwand	175.500,00	181.100,00	183.300,00	185.500,00	187.800,00	71.700,00
2	2226	Nicht finanzierungswirksamer Sachaufwand	40.500,00	36.900,00	40.100,00	35.300,00	35.200,00	34.800,00
1	222	Sachaufwand (ohne Transferaufwand)	259.000,00	262.900,00	268.600,00	266.600,00	269.100,00	153.100,00
2	2231	Transferaufwand an Träger des öffentlichen Rechts	121.000,00	124.200,00	126.500,00	128.700,00	130.900,00	126.700,00
2	2234	Transferaufwand an Haushalte und Org. ohne Erwerbscharakter	100,00	100,00	100,00	100,00	100,00	100,00
1	223	Transferaufwand (laufende Transfers und Kapitaltransfers)	121.100,00	124.300,00	126.600,00	128.800,00	131.000,00	126.800,00
1	224	Finanzaufwand	0,00	0,00	0,00	0,00	0,00	0,00

Mittelfristige Finanzplanung 2023

Ergebnisvoranschlag MEFP Bereichsbudget 0 / Vertretungskörper und allgemeine Verwaltung - interne Vergütungen enthalten

Ebene	Code	Mittelverwendungs- und -aufbringungsgruppe (1. & 2.Ebene)	VA 2022	VA 2023	MF 2024	MF 2025	MF 2026	MF 2027
SU	22	Summe Aufwendungen	735.800,00	751.200,00	745.500,00	775.900,00	791.400,00	308.400,00
SA0	SA0	(0) Nettoergebnis (21-22)	-601.900,00	-683.700,00	-674.000,00	-698.300,00	-723.900,00	-240.900,00
1	230	Entnahmen von Haushaltsrücklagen	0,00	0,00	0,00	0,00	0,00	0,00
1	240	Zuweisung an Haushaltsrücklagen	0,00	0,00	0,00	0,00	0,00	0,00
SA0R	SA0R	Saldo Haushaltsrücklagen	0,00	0,00	0,00	0,00	0,00	0,00
SA00	SA00	Nettoergebnis nach Zuweisung und Entnahmen von HH-Rücklagen	-601.900,00	-683.700,00	-674.000,00	-698.300,00	-723.900,00	-240.900,00

Mittelfristige Finanzplanung 2023

Finanzierungsvoranschlag MEFP Bereichsbudget 0 / Vertretungskörper und allgemeine Verwaltung - interne Vergütungen enthalten

Ebene	Code	Mittelverwendungs- und -aufbringungsgruppe (1. & 2.Ebene)	VA 2022	VA 2023	MF 2024	MF 2025	MF 2026	MF 2027
2	3114	Einzahlungen aus Leistungen	70.500,00	4.500,00	4.500,00	4.500,00	4.500,00	4.500,00
2	3115	Einzahlungen aus Besitz und wirtschaftlicher Tätigkeit	1.100,00	1.100,00	1.100,00	1.100,00	1.100,00	1.100,00
2	3116	Einzahlungen aus Veräußerung von GWG und sonst. Einzahlungen	800,00	300,00	300,00	300,00	300,00	300,00
1	311	Einzahlungen aus der operativen Verwaltungstätigkeit	72.400,00	5.900,00	5.900,00	5.900,00	5.900,00	5.900,00
2	3124	Transferzahl. von Haushalten und Org. ohne Erwerbscharakter	7.300,00	7.300,00	7.300,00	7.300,00	7.300,00	7.300,00
1	312	Einzahlungen aus Transfers (ohne Kapitaltransfers)	7.300,00	7.300,00	7.300,00	7.300,00	7.300,00	7.300,00
1	313	Einzahlungen aus Finanzerträgen	0,00	0,00	0,00	0,00	0,00	0,00
SU	31	Summe Einzahlungen operative Gebarung	79.700,00	13.200,00	13.200,00	13.200,00	13.200,00	13.200,00
2	3211	Ausz. für Personalaufw. Bezüge, Nebengeb., Mehrleist.vergüt.	265.900,00	272.300,00	258.700,00	286.900,00	294.800,00	800,00
2	3212	Auszahlungen für gesetzliche und freiw. Sozialaufwendungen	64.800,00	66.200,00	66.200,00	68.500,00	70.500,00	8.900,00
2	3213	Auszahlungen aus sonstigem Personalaufwand	5.100,00	6.100,00	6.200,00	6.200,00	6.200,00	4.000,00
1	321	Auszahlungen aus Personalaufwand	335.800,00	344.600,00	331.100,00	361.600,00	371.500,00	13.700,00
2	3221	Auszahlungen für Gebrauchs- u. Verbrauchsgüter, Handelswaren	10.900,00	11.000,00	11.000,00	11.000,00	11.000,00	11.000,00
2	3222	Auszahlungen für Verwaltungs- und Betriebsaufwand	27.500,00	32.600,00	32.900,00	33.500,00	33.800,00	34.300,00
2	3223	Auszahlungen für Leasing- und Mietaufwand	2.600,00	0,00	0,00	0,00	0,00	0,00
2	3224	Auszahlungen für Instandhaltung	2.000,00	1.300,00	1.300,00	1.300,00	1.300,00	1.300,00
2	3225	Sonstige Auszahlungen aus Sachaufwand	175.500,00	181.100,00	183.300,00	185.500,00	187.800,00	71.700,00
1	322	Auszahlungen aus Sachaufwand (ohne Transferaufwand)	218.500,00	226.000,00	228.500,00	231.300,00	233.900,00	118.300,00
2	3231	Transferzahlungen an Träger des öffentlichen Rechts	121.000,00	124.200,00	126.500,00	128.700,00	130.900,00	126.700,00
2	3234	Transferzahl. an Haushalte und Org. ohne Erwerbscharakter	100,00	100,00	100,00	100,00	100,00	100,00
1	323	Auszahlungen aus Transfers (ohne Kapitaltransfers)	121.100,00	124.300,00	126.600,00	128.800,00	131.000,00	126.800,00
1	324	Auszahlungen aus Finanzaufwand	0,00	0,00	0,00	0,00	0,00	0,00
SU	32	Summe Auszahlungen operative Gebarung	675.400,00	694.900,00	686.200,00	721.700,00	736.400,00	258.800,00
SA1	SA1	Saldo (1) Geldfluss aus der Operativen Gebarung (31-32)	-595.700,00	-681.700,00	-673.000,00	-708.500,00	-723.200,00	-245.600,00

Mittelfristige Finanzplanung 2023

Finanzierungsvoranschlag MEFP Bereichsbudget 0 / Vertretungskörper und allgemeine Verwaltung - interne Vergütungen enthalten

Ebene	Code	Mittelverwendungs- und -aufbringungsgruppe (1. & 2.Ebene)	VA 2022	VA 2023	MF 2024	MF 2025	MF 2026	MF 2027
1	331	Einzahlungen aus der Investitionstätigkeit	0,00	0,00	0,00	0,00	0,00	0,00
1	332	Einz. a.d. Rückzahlung von Darlehen u. gewähr. Vorschüssen	0,00	0,00	0,00	0,00	0,00	0,00
1	333	Einzahlungen aus Kapitaltransfers	0,00	0,00	0,00	0,00	0,00	0,00
SU	33	Summe Einzahlungen investive Gebarung	0,00	0,00	0,00	0,00	0,00	0,00
2	3414	Ausz. f.d. Erwerb von techn. Anlagen, Fahrzeuge u. Maschinen	2.000,00	1.000,00	1.000,00	1.000,00	1.000,00	1.000,00
2	3415	Ausz. f.d. Erwerb von Amts-, Betriebs- u.Geschäftsausstatt.	2.000,00	2.000,00	2.000,00	2.000,00	2.000,00	2.000,00
1	341	Auszahlungen aus der Investitionstätigkeit	4.000,00	3.000,00	3.000,00	3.000,00	3.000,00	3.000,00
1	342	Ausz. von gewährten Darlehen sowie gewährten Vorschüssen	0,00	0,00	0,00	0,00	0,00	0,00
1	343	Auszahlungen aus Kapitaltransfers	0,00	0,00	0,00	0,00	0,00	0,00
SU	34	Summe Auszahlungen investive Gebarung	4.000,00	3.000,00	3.000,00	3.000,00	3.000,00	3.000,00
SA2	SA2	Saldo (2) Geldfluss aus der Investiven Gebarung (33-34)	-4.000,00	-3.000,00	-3.000,00	-3.000,00	-3.000,00	-3.000,00
SA3	SA3	Saldo (3) Nettofinanzierungssaldo (SA1+SA2)	-599.700,00	-684.700,00	-676.000,00	-711.500,00	-726.200,00	-248.600,00
1	351	Einzahlungen aus der Aufnahme von Finanzschulden	0,00	0,00	0,00	0,00	0,00	0,00
1	353	Einz. infolge Kapitaltausch b. derivat. Fin.instr. m.Grundg.	0,00	0,00	0,00	0,00	0,00	0,00
1	355	Einzahlungen aus dem Abgang von Finanzinstrumenten	0,00	0,00	0,00	0,00	0,00	0,00
SU	35	Summe Einzahlungen aus der Finanzierungstätigkeit	0,00	0,00	0,00	0,00	0,00	0,00
1	361	Auszahlungen aus der Tilgung von Finanzschulden	0,00	0,00	0,00	0,00	0,00	0,00
1	363	Ausz. infolge Kapitaltausch b. derivat. Fin.instr. m.Grundg.	0,00	0,00	0,00	0,00	0,00	0,00
1	365	Auszahlungen für den Erwerb von Finanzinstrumenten	0,00	0,00	0,00	0,00	0,00	0,00
SU	36	Summe Auszahlungen aus der Finanzierungstätigkeit	0,00	0,00	0,00	0,00	0,00	0,00

Mittelfristige Finanzplanung 2023

Finanzierungsvoranschlag MEFP Bereichsbudget 0 / Vertretungskörper und allgemeine Verwaltung - interne Vergütungen enthalten

Ebene	Code	Mittelverwendungs- und -aufbringungsgruppe (1. & 2.Ebene)	VA 2022	VA 2023	MF 2024	MF 2025	MF 2026	MF 2027
SA4	SA4	Saldo (4) Geldfluss aus der Finanzierungstätigkeit (35-36)	0,00	0,00	0,00	0,00	0,00	0,00
SA5	SA5	Saldo (5) Geldfluss aus VA-wirksamer Gebarung (SA3+SA4)	-599.700,00	-684.700,00	-676.000,00	-711.500,00	-726.200,00	-248.600,00
1	370	Einzahlungen aus operativer Gebarung für investive Vorhaben	0,00	0,00	0,00	0,00	0,00	0,00
1	380	Auszahlungen aus operativer Gebarung für investive Vorhaben	0,00	0,00	0,00	0,00	0,00	0,00
SA51	SA51	Saldo Geldfluss aus operativer Gebarung für invest. Vorhaben	0,00	0,00	0,00	0,00	0,00	0,00

Mittelfristige Finanzplanung 2023

Ergebnisvoranschlag MEFP Bereichsbudget 1 / Öffentliche Ordnung und Sicherheit - interne Vergütungen enthalten

Ebene	Code	Mittelverwendungs- und -aufbringungsgruppe (1. & 2.Ebene)	VA 2022	VA 2023	MF 2024	MF 2025	MF 2026	MF 2027
2	2114	Erträge aus Leistungen	7.600,00	8.400,00	8.400,00	8.400,00	8.400,00	8.400,00
2	2116	Erträge aus Veräußerung und sonstige Erträge	100,00	100,00	100,00	100,00	100,00	100,00
1	211	Erträge aus der operativen Verwaltungstätigkeit	7.700,00	8.500,00	8.500,00	8.500,00	8.500,00	8.500,00
2	2127	Nicht finanzierungswirksamer Transferertrag	21.400,00	21.500,00	21.500,00	21.500,00	21.500,00	21.500,00
1	212	Erträge aus Transfers	21.400,00	21.500,00	21.500,00	21.500,00	21.500,00	21.500,00
1	213	Finanzerträge	0,00	0,00	0,00	0,00	0,00	0,00
SU	21	Summe Erträge	29.100,00	30.000,00	30.000,00	30.000,00	30.000,00	30.000,00
1	221	Personalaufwand	0,00	0,00	0,00	0,00	0,00	0,00
2	2221	Gebrauchs- und Verbrauchsgüter, Handelswaren	3.700,00	3.700,00	3.700,00	3.700,00	3.700,00	3.700,00
2	2222	Verwaltungs- und Betriebsaufwand	3.400,00	4.100,00	4.100,00	3.600,00	3.700,00	3.700,00
2	2224	Instandhaltung	2.000,00	2.000,00	2.000,00	2.000,00	2.000,00	2.000,00
2	2225	Sonstiger Sachaufwand	16.100,00	13.400,00	13.400,00	13.400,00	13.400,00	13.400,00
2	2226	Nicht finanzierungswirksamer Sachaufwand	34.000,00	32.000,00	32.800,00	19.000,00	17.400,00	15.500,00
1	222	Sachaufwand (ohne Transferaufwand)	59.200,00	55.200,00	56.000,00	41.700,00	40.200,00	38.300,00
2	2231	Transferaufwand an Träger des öffentlichen Rechts	500,00	500,00	500,00	500,00	500,00	500,00
2	2234	Transferaufwand an Haushalte und Org. ohne Erwerbscharakter	13.200,00	13.400,00	13.400,00	13.400,00	13.400,00	13.400,00
1	223	Transferaufwand (laufende Transfers und Kapitaltransfers)	13.700,00	13.900,00	13.900,00	13.900,00	13.900,00	13.900,00
1	224	Finanzaufwand	0,00	0,00	0,00	0,00	0,00	0,00
SU	22	Summe Aufwendungen	72.900,00	69.100,00	69.900,00	55.600,00	54.100,00	52.200,00
SA0	SA0	(0) Nettoergebnis (21-22)	-43.800,00	-39.100,00	-39.900,00	-25.600,00	-24.100,00	-22.200,00
1	230	Entnahmen von Haushaltsrücklagen	0,00	0,00	0,00	0,00	0,00	0,00
1	240	Zuweisung an Haushaltsrücklagen	0,00	0,00	0,00	0,00	0,00	0,00
SA0R	SA0R	Saldo Haushaltsrücklagen	0,00	0,00	0,00	0,00	0,00	0,00

Mittelfristige Finanzplanung 2023

Ergebnisvoranschlag MEFP Bereichsbudget 1 / Öffentliche Ordnung und Sicherheit - interne Vergütungen enthalten

Ebene	Code	Mittelverwendungs- und -aufbringungsgruppe (1. & 2.Ebene)	VA 2022	VA 2023	MF 2024	MF 2025	MF 2026	MF 2027
SA00	SA00	Nettoergebnis nach Zuweisung und Entnahmen von HH-Rücklagen	-43.800,00	-39.100,00	-39.900,00	-25.600,00	-24.100,00	-22.200,00

Mittelfristige Finanzplanung 2023

Finanzierungsvoranschlag MEFP Bereichsbudget 1 / Öffentliche Ordnung und Sicherheit - interne Vergütungen enthalten

Ebene	Code	Mittelverwendungs- und -aufbringungsgruppe (1. & 2.Ebene)	VA 2022	VA 2023	MF 2024	MF 2025	MF 2026	MF 2027
2	3114	Einzahlungen aus Leistungen	7.600,00	8.400,00	8.400,00	8.400,00	8.400,00	8.400,00
2	3116	Einzahlungen aus Veräußerung von GWG und sonst. Einzahlungen	100,00	100,00	100,00	100,00	100,00	100,00
1	311	Einzahlungen aus der operativen Verwaltungstätigkeit	7.700,00	8.500,00	8.500,00	8.500,00	8.500,00	8.500,00
1	312	Einzahlungen aus Transfers (ohne Kapitaltransfers)	0,00	0,00	0,00	0,00	0,00	0,00
1	313	Einzahlungen aus Finanzerträgen	0,00	0,00	0,00	0,00	0,00	0,00
SU	31	Summe Einzahlungen operative Gebarung	7.700,00	8.500,00	8.500,00	8.500,00	8.500,00	8.500,00
1	321	Auszahlungen aus Personalaufwand	0,00	0,00	0,00	0,00	0,00	0,00
2	3221	Auszahlungen für Gebrauchs- u. Verbrauchsgüter, Handelswaren	3.700,00	3.700,00	3.700,00	3.700,00	3.700,00	3.700,00
2	3222	Auszahlungen für Verwaltungs- und Betriebsaufwand	3.400,00	4.100,00	4.100,00	3.600,00	3.700,00	3.700,00
2	3224	Auszahlungen für Instandhaltung	2.000,00	2.000,00	2.000,00	2.000,00	2.000,00	2.000,00
2	3225	Sonstige Auszahlungen aus Sachaufwand	16.100,00	13.400,00	13.400,00	13.400,00	13.400,00	13.400,00
1	322	Auszahlungen aus Sachaufwand (ohne Transferaufwand)	25.200,00	23.200,00	23.200,00	22.700,00	22.800,00	22.800,00
2	3231	Transferzahlungen an Träger des öffentlichen Rechts	500,00	500,00	500,00	500,00	500,00	500,00
2	3234	Transferzahl. an Haushalte und Org. ohne Erwerbscharakter	13.200,00	13.400,00	13.400,00	13.400,00	13.400,00	13.400,00
1	323	Auszahlungen aus Transfers (ohne Kapitaltransfers)	13.700,00	13.900,00	13.900,00	13.900,00	13.900,00	13.900,00
1	324	Auszahlungen aus Finanzaufwand	0,00	0,00	0,00	0,00	0,00	0,00
SU	32	Summe Auszahlungen operative Gebarung	38.900,00	37.100,00	37.100,00	36.600,00	36.700,00	36.700,00
SA1	SA1	Saldo (1) Geldfluss aus der Operativen Gebarung (31-32)	-31.200,00	-28.600,00	-28.600,00	-28.100,00	-28.200,00	-28.200,00
1	331	Einzahlungen aus der Investitionstätigkeit	0,00	0,00	0,00	0,00	0,00	0,00
1	332	Einz. a.d. Rückzahlung von Darlehen u. gewähr. Vorschüssen	0,00	0,00	0,00	0,00	0,00	0,00
2	3331	Kapitaltransferzahlungen von Trägern des öffentlichen Rechts	0,00	0,00	224.200,00	0,00	0,00	0,00
1	333	Einzahlungen aus Kapitaltransfers	0,00	0,00	224.200,00	0,00	0,00	0,00
SU	33	Summe Einzahlungen investive Gebarung	0,00	0,00	224.200,00	0,00	0,00	0,00

Mittelfristige Finanzplanung 2023

Finanzierungsvoranschlag MEFP Bereichsbudget 1 / Öffentliche Ordnung und Sicherheit - interne Vergütungen enthalten

Ebene	Code	Mittelverwendungs- und -aufbringungsgruppe (1. & 2.Ebene)	VA 2022	VA 2023	MF 2024	MF 2025	MF 2026	MF 2027
2	3414	Ausz. f.d. Erwerb von techn. Anlagen, Fahrzeuge u. Maschinen	0,00	0,00	380.000,00	0,00	0,00	0,00
1	341	Auszahlungen aus der Investitionstätigkeit	0,00	0,00	380.000,00	0,00	0,00	0,00
1	342	Ausz. von gewährten Darlehen sowie gewährten Vorschüssen	0,00	0,00	0,00	0,00	0,00	0,00
1	343	Auszahlungen aus Kapitaltransfers	0,00	0,00	0,00	0,00	0,00	0,00
SU	34	Summe Auszahlungen investive Gebarung	0,00	0,00	380.000,00	0,00	0,00	0,00
SA2	SA2	Saldo (2) Geldfluss aus der Investiven Gebarung (33-34)	0,00	0,00	-155.800,00	0,00	0,00	0,00
SA3	SA3	Saldo (3) Nettofinanzierungssaldo (SA1+SA2)	-31.200,00	-28.600,00	-184.400,00	-28.100,00	-28.200,00	-28.200,00
1	351	Einzahlungen aus der Aufnahme von Finanzschulden	0,00	0,00	0,00	0,00	0,00	0,00
1	353	Einz. infolge Kapitaltausch b. derivat. Fin.instr. m.Grundg.	0,00	0,00	0,00	0,00	0,00	0,00
1	355	Einzahlungen aus dem Abgang von Finanzinstrumenten	0,00	0,00	0,00	0,00	0,00	0,00
SU	35	Summe Einzahlungen aus der Finanzierungstätigkeit	0,00	0,00	0,00	0,00	0,00	0,00
1	361	Auszahlungen aus der Tilgung von Finanzschulden	0,00	0,00	0,00	0,00	0,00	0,00
1	363	Ausz. infolge Kapitaltausch b. derivat. Fin.instr. m.Grundg.	0,00	0,00	0,00	0,00	0,00	0,00
1	365	Auszahlungen für den Erwerb von Finanzinstrumenten	0,00	0,00	0,00	0,00	0,00	0,00
SU	36	Summe Auszahlungen aus der Finanzierungstätigkeit	0,00	0,00	0,00	0,00	0,00	0,00
SA4	SA4	Saldo (4) Geldfluss aus der Finanzierungstätigkeit (35-36)	0,00	0,00	0,00	0,00	0,00	0,00
SA5	SA5	Saldo (5) Geldfluss aus VA-wirksamer Gebarung (SA3+SA4)	-31.200,00	-28.600,00	-184.400,00	-28.100,00	-28.200,00	-28.200,00
1	370	Einzahlungen aus operativer Gebarung für investive Vorhaben	0,00	0,00	0,00	0,00	0,00	0,00
1	380	Auszahlungen aus operativer Gebarung für investive Vorhaben	0,00	0,00	0,00	0,00	0,00	0,00

Mittelfristige Finanzplanung 2023

Finanzierungsvoranschlag MEFP Bereichsbudget 1 / Öffentliche Ordnung und Sicherheit - interne Vergütungen enthalten

Ebene	Code	Mittelverwendungs- und -aufbringungsgruppe (1. & 2.Ebene)	VA 2022	VA 2023	MF 2024	MF 2025	MF 2026	MF 2027
SA51	SA51	Saldo Geldfluss aus operativer Gebarung für invest. Vorhaben	0,00	0,00	0,00	0,00	0,00	0,00

Mittelfristige Finanzplanung 2023

Ergebnisvoranschlag MEFP Bereichsbudget 2 / Unterricht, Erziehung, Sport und Wissenschaft - interne Vergütungen enthalten

Ebene	Code	Mittelverwendungs- und -aufbringungsgruppe (1. & 2.Ebene)	VA 2022	VA 2023	MF 2024	MF 2025	MF 2026	MF 2027
2	2114	Erträge aus Leistungen	15.200,00	16.400,00	16.400,00	16.400,00	16.400,00	16.400,00
2	2115	Erträge aus Besitz und wirtschaftlicher Tätigkeit	17.200,00	19.200,00	19.200,00	19.200,00	19.200,00	19.200,00
2	2116	Erträge aus Veräußerung und sonstige Erträge	700,00	200,00	200,00	200,00	200,00	200,00
1	211	Erträge aus der operativen Verwaltungstätigkeit	33.100,00	35.800,00	35.800,00	35.800,00	35.800,00	35.800,00
2	2121	Transferertrag von Trägern des öffentlichen Rechts	20.300,00	40.300,00	40.300,00	40.300,00	40.300,00	40.300,00
2	2127	Nicht finanzierungswirksamer Transferertrag	43.200,00	22.200,00	22.200,00	22.200,00	22.200,00	22.200,00
1	212	Erträge aus Transfers	63.500,00	62.500,00	62.500,00	62.500,00	62.500,00	62.500,00
1	213	Finanzerträge	0,00	0,00	0,00	0,00	0,00	0,00
SU	21	Summe Erträge	96.600,00	98.300,00	98.300,00	98.300,00	98.300,00	98.300,00
2	2211	Personalaufwand (Bezüge, Nebengeb., Mehrleistungen)	33.900,00	35.000,00	35.100,00	37.000,00	37.800,00	0,00
2	2212	Gesetzlicher und freiwilliger Sozialaufwand	8.300,00	8.500,00	9.000,00	8.900,00	9.100,00	800,00
1	221	Personalaufwand	42.200,00	43.500,00	44.100,00	45.900,00	46.900,00	800,00
2	2221	Gebrauchs- und Verbrauchsgüter, Handelswaren	8.900,00	8.800,00	8.800,00	8.800,00	8.900,00	8.800,00
2	2222	Verwaltungs- und Betriebsaufwand	60.300,00	89.700,00	90.700,00	91.800,00	93.000,00	93.600,00
2	2223	Leasing- und Mietaufwand	6.300,00	15.200,00	15.500,00	16.000,00	16.300,00	16.500,00
2	2224	Instandhaltung	1.700,00	2.700,00	2.700,00	2.700,00	2.700,00	2.700,00
2	2225	Sonstiger Sachaufwand	154.300,00	142.100,00	142.100,00	142.100,00	142.100,00	142.100,00
2	2226	Nicht finanzierungswirksamer Sachaufwand	29.200,00	28.300,00	28.400,00	28.300,00	27.600,00	27.600,00
1	222	Sachaufwand (ohne Transferaufwand)	260.700,00	286.800,00	288.200,00	289.700,00	290.600,00	291.300,00
2	2231	Transferaufwand an Träger des öffentlichen Rechts	500,00	500,00	500,00	500,00	500,00	500,00
2	2234	Transferaufwand an Haushalte und Org. ohne Erwerbscharakter	318.800,00	245.600,00	245.600,00	245.600,00	245.600,00	245.600,00
1	223	Transferaufwand (laufende Transfers und Kapitaltransfers)	319.300,00	246.100,00	246.100,00	246.100,00	246.100,00	246.100,00
2	2241	Zinsen Fin.sch,Fin.leas,Ford.kauf,deriv.Fin.instr. m.Grundg.	300,00	2.100,00	2.000,00	1.800,00	1.700,00	1.500,00
1	224	Finanzaufwand	300,00	2.100,00	2.000,00	1.800,00	1.700,00	1.500,00
SU	22	Summe Aufwendungen	622.500,00	578.500,00	580.400,00	583.500,00	585.300,00	539.700,00

Mittelfristige Finanzplanung 2023

Ergebnisvoranschlag MEFP Bereichsbudget 2 / Unterricht, Erziehung, Sport und Wissenschaft - interne Vergütungen enthalten

Ebene	Code	Mittelverwendungs- und -aufbringungsgruppe (1. & 2.Ebene)	VA 2022	VA 2023	MF 2024	MF 2025	MF 2026	MF 2027
SA0	SA0	(0) Nettoergebnis (21-22)	-525.900,00	-480.200,00	-482.100,00	-485.200,00	-487.000,00	-441.400,00
1	230	Entnahmen von Haushaltsrücklagen	0,00	0,00	0,00	0,00	0,00	0,00
1	240	Zuweisung an Haushaltsrücklagen	0,00	0,00	0,00	0,00	0,00	0,00
SA0R	SA0R	Saldo Haushaltsrücklagen	0,00	0,00	0,00	0,00	0,00	0,00
SA00	SA00	Nettoergebnis nach Zuweisung und Entnahmen von HH-Rücklagen	-525.900,00	-480.200,00	-482.100,00	-485.200,00	-487.000,00	-441.400,00

Mittelfristige Finanzplanung 2023

Finanzierungsvoranschlag MEFP Bereichsbudget 2 / Unterricht, Erziehung, Sport und Wissenschaft - interne Vergütungen enthalten

Ebene	Code	Mittelverwendungs- und -aufbringungsgruppe (1. & 2.Ebene)	VA 2022	VA 2023	MF 2024	MF 2025	MF 2026	MF 2027
2	3114	Einzahlungen aus Leistungen	15.200,00	16.400,00	16.400,00	16.400,00	16.400,00	16.400,00
2	3115	Einzahlungen aus Besitz und wirtschaftlicher Tätigkeit	17.200,00	19.200,00	19.200,00	19.200,00	19.200,00	19.200,00
2	3116	Einzahlungen aus Veräußerung von GWG und sonst. Einzahlungen	700,00	200,00	200,00	200,00	200,00	200,00
1	311	Einzahlungen aus der operativen Verwaltungstätigkeit	33.100,00	35.800,00	35.800,00	35.800,00	35.800,00	35.800,00
2	3121	Transferzahlungen von Trägern des öffentlichen Rechts	29.100,00	40.300,00	40.300,00	40.300,00	40.300,00	40.300,00
1	312	Einzahlungen aus Transfers (ohne Kapitaltransfers)	29.100,00	40.300,00	40.300,00	40.300,00	40.300,00	40.300,00
1	313	Einzahlungen aus Finanzerträgen	0,00	0,00	0,00	0,00	0,00	0,00
SU	31	Summe Einzahlungen operative Gebarung	62.200,00	76.100,00	76.100,00	76.100,00	76.100,00	76.100,00
2	3211	Ausz. für Personalaufw. Bezüge, Nebengeb., Mehrleist.vergüt.	33.900,00	35.000,00	35.100,00	37.000,00	37.800,00	0,00
2	3212	Auszahlungen für gesetzliche und freiw. Sozialaufwendungen	8.300,00	8.500,00	9.000,00	8.900,00	9.100,00	800,00
1	321	Auszahlungen aus Personalaufwand	42.200,00	43.500,00	44.100,00	45.900,00	46.900,00	800,00
2	3221	Auszahlungen für Gebrauchs- u. Verbrauchsgüter, Handelswaren	8.800,00	8.800,00	8.800,00	8.800,00	8.900,00	8.800,00
2	3222	Auszahlungen für Verwaltungs- und Betriebsaufwand	60.300,00	89.700,00	90.700,00	91.800,00	93.000,00	93.600,00
2	3223	Auszahlungen für Leasing- und Mietaufwand	6.300,00	15.200,00	15.500,00	16.000,00	16.300,00	16.500,00
2	3224	Auszahlungen für Instandhaltung	141.700,00	2.700,00	2.700,00	2.700,00	2.700,00	2.700,00
2	3225	Sonstige Auszahlungen aus Sachaufwand	160.700,00	142.100,00	142.100,00	142.100,00	142.100,00	142.100,00
1	322	Auszahlungen aus Sachaufwand (ohne Transferaufwand)	377.800,00	258.500,00	259.800,00	261.400,00	263.000,00	263.700,00
2	3231	Transferzahlungen an Träger des öffentlichen Rechts	500,00	500,00	500,00	500,00	500,00	500,00
2	3234	Transferzahl. an Haushalte und Org. ohne Erwerbscharakter	318.800,00	245.600,00	245.600,00	245.600,00	245.600,00	245.600,00
1	323	Auszahlungen aus Transfers (ohne Kapitaltransfers)	319.300,00	246.100,00	246.100,00	246.100,00	246.100,00	246.100,00
2	3241	Ausz. Zinsaufw.,Fin.leas.,Ford.kauf,Fin.sch.,deriv.Fin.instr	300,00	2.100,00	2.000,00	1.800,00	1.700,00	1.500,00
1	324	Auszahlungen aus Finanzaufwand	300,00	2.100,00	2.000,00	1.800,00	1.700,00	1.500,00
SU	32	Summe Auszahlungen operative Gebarung	739.600,00	550.200,00	552.000,00	555.200,00	557.700,00	512.100,00
SA1	SA1	Saldo (1) Geldfluss aus der Operativen Gebarung (31-32)	-677.400,00	-474.100,00	-475.900,00	-479.100,00	-481.600,00	-436.000,00

Mittelfristige Finanzplanung 2023

Finanzierungsvoranschlag MEFP Bereichsbudget 2 / Unterricht, Erziehung, Sport und Wissenschaft - interne Vergütungen enthalten

Ebene	Code	Mittelverwendungs- und -aufbringungsgruppe (1. & 2.Ebene)	VA 2022	VA 2023	MF 2024	MF 2025	MF 2026	MF 2027
1	331	Einzahlungen aus der Investitionstätigkeit	0,00	0,00	0,00	0,00	0,00	0,00
1	332	Einz. a.d. Rückzahlung von Darlehen u. gewähr. Vorschüssen	0,00	0,00	0,00	0,00	0,00	0,00
2	3331	Kapitaltransferzahlungen von Trägern des öffentlichen Rechts	82.600,00	0,00	904.900,00	307.600,00	0,00	0,00
1	333	Einzahlungen aus Kapitaltransfers	82.600,00	0,00	904.900,00	307.600,00	0,00	0,00
SU	33	Summe Einzahlungen investive Gebarung	82.600,00	0,00	904.900,00	307.600,00	0,00	0,00
2	3412	Ausz. für den Erwerb von Grundstücken & Grundstückseinricht.	102.000,00	102.000,00	102.000,00	102.000,00	0,00	0,00
2	3413	Auszahlungen für den Erwerb von Gebäuden und Bauten	40.000,00	75.000,00	75.000,00	75.000,00	0,00	0,00
2	3414	Ausz. f.d. Erwerb von techn. Anlagen, Fahrzeuge u. Maschinen	300,00	100,00	100,00	100,00	100,00	100,00
2	3415	Ausz. f.d. Erwerb von Amts-, Betriebs- u.Geschäftsausstatt.	400,00	100,00	100,00	100,00	100,00	100,00
1	341	Auszahlungen aus der Investitionstätigkeit	142.700,00	177.200,00	177.200,00	177.200,00	200,00	200,00
1	342	Ausz. von gewährten Darlehen sowie gewährten Vorschüssen	0,00	0,00	0,00	0,00	0,00	0,00
1	343	Auszahlungen aus Kapitaltransfers	0,00	0,00	0,00	0,00	0,00	0,00
SU	34	Summe Auszahlungen investive Gebarung	142.700,00	177.200,00	177.200,00	177.200,00	200,00	200,00
SA2	SA2	Saldo (2) Geldfluss aus der Investiven Gebarung (33-34)	-60.100,00	-177.200,00	727.700,00	130.400,00	-200,00	-200,00
SA3	SA3	Saldo (3) Nettofinanzierungssaldo (SA1+SA2)	-737.500,00	-651.300,00	251.800,00	-348.700,00	-481.800,00	-436.200,00
1	351	Einzahlungen aus der Aufnahme von Finanzschulden	0,00	0,00	0,00	0,00	0,00	0,00
1	353	Einz. infolge Kapitaltausch b. derivat. Fin.instr. m.Grundg.	0,00	0,00	0,00	0,00	0,00	0,00
1	355	Einzahlungen aus dem Abgang von Finanzinstrumenten	0,00	0,00	0,00	0,00	0,00	0,00
SU	35	Summe Einzahlungen aus der Finanzierungstätigkeit	0,00	0,00	0,00	0,00	0,00	0,00
2	3614	Auszahlungen aus Finanzschulden	8.300,00	7.500,00	7.600,00	7.800,00	8.000,00	8.100,00
1	361	Auszahlungen aus der Tilgung von Finanzschulden	8.300,00	7.500,00	7.600,00	7.800,00	8.000,00	8.100,00
1	363	Ausz. infolge Kapitaltausch b. derivat. Fin.instr. m.Grundg.	0,00	0,00	0,00	0,00	0,00	0,00

Mittelfristige Finanzplanung 2023

Finanzierungsvoranschlag MEFP Bereichsbudget 2 / Unterricht, Erziehung, Sport und Wissenschaft - interne Vergütungen enthalten

Ebene	Code	Mittelverwendungs- und -aufbringungsgruppe (1. & 2.Ebene)	VA 2022	VA 2023	MF 2024	MF 2025	MF 2026	MF 2027
1	365	Auszahlungen für den Erwerb von Finanzinstrumenten	0,00	0,00	0,00	0,00	0,00	0,00
SU	36	Summe Auszahlungen aus der Finanzierungstätigkeit	8.300,00	7.500,00	7.600,00	7.800,00	8.000,00	8.100,00
SA4	SA4	Saldo (4) Geldfluss aus der Finanzierungstätigkeit (35-36)	-8.300,00	-7.500,00	-7.600,00	-7.800,00	-8.000,00	-8.100,00
SA5	SA5	Saldo (5) Geldfluss aus VA-wirksamer Gebarung (SA3+SA4)	-745.800,00	-658.800,00	244.200,00	-356.500,00	-489.800,00	-444.300,00
1	370	Einzahlungen aus operativer Gebarung für investive Vorhaben	0,00	0,00	0,00	0,00	0,00	0,00
1	380	Auszahlungen aus operativer Gebarung für investive Vorhaben	0,00	0,00	0,00	0,00	0,00	0,00
SA51	SA51	Saldo Geldfluss aus operativer Gebarung für invest. Vorhaben	0,00	0,00	0,00	0,00	0,00	0,00

Mittelfristige Finanzplanung 2023

Ergebnisvoranschlag MEFP Bereichsbudget 3 / Kunst, Kultur und Kultus - interne Vergütungen enthalten

Ebene	Code	Mittelverwendungs- und -aufbringungsgruppe (1. & 2.Ebene)	VA 2022	VA 2023	MF 2024	MF 2025	MF 2026	MF 2027
1	211	Erträge aus der operativen Verwaltungstätigkeit	0,00	0,00	0,00	0,00	0,00	0,00
1	212	Erträge aus Transfers	0,00	0,00	0,00	0,00	0,00	0,00
1	213	Finanzerträge	0,00	0,00	0,00	0,00	0,00	0,00
SU	21	Summe Erträge	0,00	0,00	0,00	0,00	0,00	0,00
1	221	Personalaufwand	0,00	0,00	0,00	0,00	0,00	0,00
2	2221	Gebrauchs- und Verbrauchsgüter, Handelswaren	300,00	400,00	400,00	400,00	400,00	400,00
2	2224	Instandhaltung	100,00	0,00	0,00	0,00	0,00	0,00
2	2225	Sonstiger Sachaufwand	12.900,00	4.400,00	4.400,00	4.400,00	4.400,00	4.400,00
2	2226	Nicht finanzierungswirksamer Sachaufwand	100,00	100,00	100,00	100,00	100,00	100,00
1	222	Sachaufwand (ohne Transferaufwand)	13.400,00	4.900,00	4.900,00	4.900,00	4.900,00	4.900,00
2	2234	Transferaufwand an Haushalte und Org. ohne Erwerbscharakter	3.600,00	3.700,00	3.700,00	3.700,00	3.700,00	3.700,00
1	223	Transferaufwand (laufende Transfers und Kapitaltransfers)	3.600,00	3.700,00	3.700,00	3.700,00	3.700,00	3.700,00
1	224	Finanzaufwand	0,00	0,00	0,00	0,00	0,00	0,00
SU	22	Summe Aufwendungen	17.000,00	8.600,00	8.600,00	8.600,00	8.600,00	8.600,00
SA0	SA0	(0) Nettoergebnis (21-22)	-17.000,00	-8.600,00	-8.600,00	-8.600,00	-8.600,00	-8.600,00
1	230	Entnahmen von Haushaltsrücklagen	0,00	0,00	0,00	0,00	0,00	0,00
1	240	Zuweisung an Haushaltsrücklagen	0,00	0,00	0,00	0,00	0,00	0,00
SA0R	SA0R	Saldo Haushaltsrücklagen	0,00	0,00	0,00	0,00	0,00	0,00
SA00	SA00	Nettoergebnis nach Zuweisung und Entnahmen von HH-Rücklagen	-17.000,00	-8.600,00	-8.600,00	-8.600,00	-8.600,00	-8.600,00

Mittelfristige Finanzplanung 2023

Finanzierungsvoranschlag MEFP Bereichsbudget 3 / Kunst, Kultur und Kultus - interne Vergütungen enthalten

Ebene	Code	Mittelverwendungs- und -aufbringungsgruppe (1. & 2.Ebene)	VA 2022	VA 2023	MF 2024	MF 2025	MF 2026	MF 2027
1	311	Einzahlungen aus der operativen Verwaltungstätigkeit	0,00	0,00	0,00	0,00	0,00	0,00
1	312	Einzahlungen aus Transfers (ohne Kapitaltransfers)	0,00	0,00	0,00	0,00	0,00	0,00
1	313	Einzahlungen aus Finanzerträgen	0,00	0,00	0,00	0,00	0,00	0,00
SU	31	Summe Einzahlungen operative Gebarung	0,00	0,00	0,00	0,00	0,00	0,00
1	321	Auszahlungen aus Personalaufwand	0,00	0,00	0,00	0,00	0,00	0,00
2	3221	Auszahlungen für Gebrauchs- u. Verbrauchsgüter, Handelswaren	300,00	400,00	400,00	400,00	400,00	400,00
2	3224	Auszahlungen für Instandhaltung	100,00	0,00	0,00	0,00	0,00	0,00
2	3225	Sonstige Auszahlungen aus Sachaufwand	12.900,00	4.400,00	4.400,00	4.400,00	4.400,00	4.400,00
1	322	Auszahlungen aus Sachaufwand (ohne Transferaufwand)	13.300,00	4.800,00	4.800,00	4.800,00	4.800,00	4.800,00
2	3234	Transferzahl. an Haushalte und Org. ohne Erwerbscharakter	3.600,00	3.700,00	3.700,00	3.700,00	3.700,00	3.700,00
1	323	Auszahlungen aus Transfers (ohne Kapitaltransfers)	3.600,00	3.700,00	3.700,00	3.700,00	3.700,00	3.700,00
1	324	Auszahlungen aus Finanzaufwand	0,00	0,00	0,00	0,00	0,00	0,00
SU	32	Summe Auszahlungen operative Gebarung	16.900,00	8.500,00	8.500,00	8.500,00	8.500,00	8.500,00
SA1	SA1	Saldo (1) Geldfluss aus der Operativen Gebarung (31-32)	-16.900,00	-8.500,00	-8.500,00	-8.500,00	-8.500,00	-8.500,00
1	331	Einzahlungen aus der Investitionstätigkeit	0,00	0,00	0,00	0,00	0,00	0,00
1	332	Einz. a.d. Rückzahlung von Darlehen u. gewähr. Vorschüssen	0,00	0,00	0,00	0,00	0,00	0,00
1	333	Einzahlungen aus Kapitaltransfers	0,00	0,00	0,00	0,00	0,00	0,00
SU	33	Summe Einzahlungen investive Gebarung	0,00	0,00	0,00	0,00	0,00	0,00
1	341	Auszahlungen aus der Investitionstätigkeit	0,00	0,00	0,00	0,00	0,00	0,00
1	342	Ausz. von gewährten Darlehen sowie gewährten Vorschüssen	0,00	0,00	0,00	0,00	0,00	0,00
1	343	Auszahlungen aus Kapitaltransfers	0,00	0,00	0,00	0,00	0,00	0,00
SU	34	Summe Auszahlungen investive Gebarung	0,00	0,00	0,00	0,00	0,00	0,00

Mittelfristige Finanzplanung 2023

Finanzierungsvoranschlag MEFP Bereichsbudget 3 / Kunst, Kultur und Kultus - interne Vergütungen enthalten

Ebene	Code	Mittelverwendungs- und -aufbringungsgruppe (1. & 2.Ebene)	VA 2022	VA 2023	MF 2024	MF 2025	MF 2026	MF 2027
SA2	SA2	Saldo (2) Geldfluss aus der Investiven Gebarung (33-34)	0,00	0,00	0,00	0,00	0,00	0,00
SA3	SA3	Saldo (3) Nettofinanzierungssaldo (SA1+SA2)	-16.900,00	-8.500,00	-8.500,00	-8.500,00	-8.500,00	-8.500,00
1	351	Einzahlungen aus der Aufnahme von Finanzschulden	0,00	0,00	0,00	0,00	0,00	0,00
1	353	Einz. infolge Kapitaltausch b. derivat. Fin.instr. m.Grundg.	0,00	0,00	0,00	0,00	0,00	0,00
1	355	Einzahlungen aus dem Abgang von Finanzinstrumenten	0,00	0,00	0,00	0,00	0,00	0,00
SU	35	Summe Einzahlungen aus der Finanzierungstätigkeit	0,00	0,00	0,00	0,00	0,00	0,00
1	361	Auszahlungen aus der Tilgung von Finanzschulden	0,00	0,00	0,00	0,00	0,00	0,00
1	363	Ausz. infolge Kapitaltausch b. derivat. Fin.instr. m.Grundg.	0,00	0,00	0,00	0,00	0,00	0,00
1	365	Auszahlungen für den Erwerb von Finanzinstrumenten	0,00	0,00	0,00	0,00	0,00	0,00
SU	36	Summe Auszahlungen aus der Finanzierungstätigkeit	0,00	0,00	0,00	0,00	0,00	0,00
SA4	SA4	Saldo (4) Geldfluss aus der Finanzierungstätigkeit (35-36)	0,00	0,00	0,00	0,00	0,00	0,00
SA5	SA5	Saldo (5) Geldfluss aus VA-wirksamer Gebarung (SA3+SA4)	-16.900,00	-8.500,00	-8.500,00	-8.500,00	-8.500,00	-8.500,00
1	370	Einzahlungen aus operativer Gebarung für investive Vorhaben	0,00	0,00	0,00	0,00	0,00	0,00
1	380	Auszahlungen aus operativer Gebarung für investive Vorhaben	0,00	0,00	0,00	0,00	0,00	0,00
SA51	SA51	Saldo Geldfluss aus operativer Gebarung für invest. Vorhaben	0,00	0,00	0,00	0,00	0,00	0,00

Mittelfristige Finanzplanung 2023

Ergebnisvoranschlag MEFP Bereichsbudget 4 / Soziale Wohlfahrt und Wohnbauförderung - interne Vergütungen enthalten

Ebene	Code	Mittelverwendungs- und -aufbringungsgruppe (1. & 2.Ebene)	VA 2022	VA 2023	MF 2024	MF 2025	MF 2026	MF 2027
2	2114	Erträge aus Leistungen	200,00	100,00	100,00	100,00	100,00	100,00
2	2116	Erträge aus Veräußerung und sonstige Erträge	2.800,00	2.600,00	2.600,00	2.600,00	2.600,00	2.600,00
1	211	Erträge aus der operativen Verwaltungstätigkeit	3.000,00	2.700,00	2.700,00	2.700,00	2.700,00	2.700,00
2	2121	Transferertrag von Trägern des öffentlichen Rechts	400,00	200,00	200,00	200,00	200,00	200,00
1	212	Erträge aus Transfers	400,00	200,00	200,00	200,00	200,00	200,00
1	213	Finanzerträge	0,00	0,00	0,00	0,00	0,00	0,00
SU	21	Summe Erträge	3.400,00	2.900,00	2.900,00	2.900,00	2.900,00	2.900,00
1	221	Personalaufwand	0,00	0,00	0,00	0,00	0,00	0,00
2	2225	Sonstiger Sachaufwand	4.500,00	3.700,00	3.700,00	3.700,00	3.700,00	3.700,00
1	222	Sachaufwand (ohne Transferaufwand)	4.500,00	3.700,00	3.700,00	3.700,00	3.700,00	3.700,00
2	2231	Transferaufwand an Träger des öffentlichen Rechts	690.500,00	640.000,00	640.000,00	640.000,00	640.000,00	640.000,00
2	2234	Transferaufwand an Haushalte und Org. ohne Erwerbscharakter	5.200,00	4.700,00	4.700,00	4.700,00	4.700,00	4.700,00
1	223	Transferaufwand (laufende Transfers und Kapitaltransfers)	695.700,00	644.700,00	644.700,00	644.700,00	644.700,00	644.700,00
1	224	Finanzaufwand	0,00	0,00	0,00	0,00	0,00	0,00
SU	22	Summe Aufwendungen	700.200,00	648.400,00	648.400,00	648.400,00	648.400,00	648.400,00
SA0	SA0	(0) Nettoergebnis (21-22)	-696.800,00	-645.500,00	-645.500,00	-645.500,00	-645.500,00	-645.500,00
1	230	Entnahmen von Haushaltsrücklagen	0,00	0,00	0,00	0,00	0,00	0,00
1	240	Zuweisung an Haushaltsrücklagen	0,00	0,00	0,00	0,00	0,00	0,00
SA0R	SA0R	Saldo Haushaltsrücklagen	0,00	0,00	0,00	0,00	0,00	0,00
SA00	SA00	Nettoergebnis nach Zuweisung und Entnahmen von HH-Rücklagen	-696.800,00	-645.500,00	-645.500,00	-645.500,00	-645.500,00	-645.500,00

Mittelfristige Finanzplanung 2023

Finanzierungsvoranschlag MEFP Bereichsbudget 4 / Soziale Wohlfahrt und Wohnbauförderung - interne Vergütungen enthalten

Ebene	Code	Mittelverwendungs- und -aufbringungsgruppe (1. & 2.Ebene)	VA 2022	VA 2023	MF 2024	MF 2025	MF 2026	MF 2027
2	3114	Einzahlungen aus Leistungen	200,00	100,00	100,00	100,00	100,00	100,00
2	3116	Einzahlungen aus Veräußerung von GWG und sonst. Einzahlungen	2.800,00	2.600,00	2.600,00	2.600,00	2.600,00	2.600,00
1	311	Einzahlungen aus der operativen Verwaltungstätigkeit	3.000,00	2.700,00	2.700,00	2.700,00	2.700,00	2.700,00
2	3121	Transferzahlungen von Trägern des öffentlichen Rechts	400,00	200,00	200,00	200,00	200,00	200,00
1	312	Einzahlungen aus Transfers (ohne Kapitaltransfers)	400,00	200,00	200,00	200,00	200,00	200,00
1	313	Einzahlungen aus Finanzerträgen	0,00	0,00	0,00	0,00	0,00	0,00
SU	31	Summe Einzahlungen operative Gebarung	3.400,00	2.900,00	2.900,00	2.900,00	2.900,00	2.900,00
1	321	Auszahlungen aus Personalaufwand	0,00	0,00	0,00	0,00	0,00	0,00
2	3225	Sonstige Auszahlungen aus Sachaufwand	4.500,00	3.700,00	3.700,00	3.700,00	3.700,00	3.700,00
1	322	Auszahlungen aus Sachaufwand (ohne Transferaufwand)	4.500,00	3.700,00	3.700,00	3.700,00	3.700,00	3.700,00
2	3231	Transferzahlungen an Träger des öffentlichen Rechts	690.500,00	640.000,00	640.000,00	640.000,00	640.000,00	640.000,00
2	3234	Transferzahl. an Haushalte und Org. ohne Erwerbscharakter	5.200,00	4.700,00	4.700,00	4.700,00	4.700,00	4.700,00
1	323	Auszahlungen aus Transfers (ohne Kapitaltransfers)	695.700,00	644.700,00	644.700,00	644.700,00	644.700,00	644.700,00
1	324	Auszahlungen aus Finanzaufwand	0,00	0,00	0,00	0,00	0,00	0,00
SU	32	Summe Auszahlungen operative Gebarung	700.200,00	648.400,00	648.400,00	648.400,00	648.400,00	648.400,00
SA1	SA1	Saldo (1) Geldfluss aus der Operativen Gebarung (31-32)	-696.800,00	-645.500,00	-645.500,00	-645.500,00	-645.500,00	-645.500,00
1	331	Einzahlungen aus der Investitionstätigkeit	0,00	0,00	0,00	0,00	0,00	0,00
1	332	Einz. a.d. Rückzahlung von Darlehen u. gewähr. Vorschüssen	0,00	0,00	0,00	0,00	0,00	0,00
2	3331	Kapitaltransferzahlungen von Trägern des öffentlichen Rechts	800,00	0,00	0,00	0,00	0,00	0,00
1	333	Einzahlungen aus Kapitaltransfers	800,00	0,00	0,00	0,00	0,00	0,00
SU	33	Summe Einzahlungen investive Gebarung	800,00	0,00	0,00	0,00	0,00	0,00
1	341	Auszahlungen aus der Investitionstätigkeit	0,00	0,00	0,00	0,00	0,00	0,00
1	342	Ausz. von gewährten Darlehen sowie gewährten Vorschüssen	0,00	0,00	0,00	0,00	0,00	0,00

Mittelfristige Finanzplanung 2023

Finanzierungsvoranschlag MEFP Bereichsbudget 4 / Soziale Wohlfahrt und Wohnbauförderung - interne Vergütungen enthalten

Ebene	Code	Mittelverwendungs- und -aufbringungsgruppe (1. & 2.Ebene)	VA 2022	VA 2023	MF 2024	MF 2025	MF 2026	MF 2027
1	343	Auszahlungen aus Kapitaltransfers	0,00	0,00	0,00	0,00	0,00	0,00
SU	34	Summe Auszahlungen investive Gebarung	0,00	0,00	0,00	0,00	0,00	0,00
SA2	SA2	Saldo (2) Geldfluss aus der Investiven Gebarung (33-34)	800,00	0,00	0,00	0,00	0,00	0,00
SA3	SA3	Saldo (3) Nettofinanzierungssaldo (SA1+SA2)	-696.000,00	-645.500,00	-645.500,00	-645.500,00	-645.500,00	-645.500,00
1	351	Einzahlungen aus der Aufnahme von Finanzschulden	0,00	0,00	0,00	0,00	0,00	0,00
1	353	Einz. infolge Kapitaltausch b. derivat. Fin.instr. m.Grundg.	0,00	0,00	0,00	0,00	0,00	0,00
1	355	Einzahlungen aus dem Abgang von Finanzinstrumenten	0,00	0,00	0,00	0,00	0,00	0,00
SU	35	Summe Einzahlungen aus der Finanzierungstätigkeit	0,00	0,00	0,00	0,00	0,00	0,00
1	361	Auszahlungen aus der Tilgung von Finanzschulden	0,00	0,00	0,00	0,00	0,00	0,00
1	363	Ausz. infolge Kapitaltausch b. derivat. Fin.instr. m.Grundg.	0,00	0,00	0,00	0,00	0,00	0,00
1	365	Auszahlungen für den Erwerb von Finanzinstrumenten	0,00	0,00	0,00	0,00	0,00	0,00
SU	36	Summe Auszahlungen aus der Finanzierungstätigkeit	0,00	0,00	0,00	0,00	0,00	0,00
SA4	SA4	Saldo (4) Geldfluss aus der Finanzierungstätigkeit (35-36)	0,00	0,00	0,00	0,00	0,00	0,00
SA5	SA5	Saldo (5) Geldfluss aus VA-wirksamer Gebarung (SA3+SA4)	-696.000,00	-645.500,00	-645.500,00	-645.500,00	-645.500,00	-645.500,00
1	370	Einzahlungen aus operativer Gebarung für investive Vorhaben	0,00	0,00	0,00	0,00	0,00	0,00
1	380	Auszahlungen aus operativer Gebarung für investive Vorhaben	0,00	0,00	0,00	0,00	0,00	0,00
SA51	SA51	Saldo Geldfluss aus operativer Gebarung für invest. Vorhaben	0,00	0,00	0,00	0,00	0,00	0,00

Mittelfristige Finanzplanung 2023

Ergebnisvoranschlag MEFP Bereichsbudget 5 / Gesundheit - interne Vergütungen enthalten

Ebene	Code	Mittelverwendungs- und -aufbringungsgruppe (1. & 2.Ebene)	VA 2022	VA 2023	MF 2024	MF 2025	MF 2026	MF 2027
2	2116	Erträge aus Veräußerung und sonstige Erträge	15.000,00	10.200,00	10.200,00	10.200,00	10.200,00	10.200,00
1	211	Erträge aus der operativen Verwaltungstätigkeit	15.000,00	10.200,00	10.200,00	10.200,00	10.200,00	10.200,00
2	2127	Nicht finanzierungswirksamer Transferertrag	1.200,00	600,00	600,00	600,00	600,00	600,00
1	212	Erträge aus Transfers	1.200,00	600,00	600,00	600,00	600,00	600,00
1	213	Finanzerträge	0,00	0,00	0,00	0,00	0,00	0,00
SU	21	Summe Erträge	16.200,00	10.800,00	10.800,00	10.800,00	10.800,00	10.800,00
1	221	Personalaufwand	0,00	0,00	0,00	0,00	0,00	0,00
2	2223	Leasing- und Mietaufwand	5.400,00	5.600,00	5.700,00	5.900,00	6.000,00	6.100,00
2	2225	Sonstiger Sachaufwand	4.100,00	4.400,00	4.400,00	4.400,00	4.400,00	4.400,00
2	2226	Nicht finanzierungswirksamer Sachaufwand	900,00	1.100,00	1.100,00	1.100,00	1.100,00	1.000,00
1	222	Sachaufwand (ohne Transferaufwand)	10.400,00	11.100,00	11.200,00	11.400,00	11.500,00	11.500,00
2	2231	Transferaufwand an Träger des öffentlichen Rechts	575.300,00	696.400,00	696.400,00	696.400,00	696.400,00	696.400,00
2	2233	Transferaufwand an Unternehmen (mit Finanzunternehmen)	15.700,00	15.800,00	15.800,00	15.800,00	15.800,00	15.800,00
2	2234	Transferaufwand an Haushalte und Org. ohne Erwerbscharakter	21.300,00	24.700,00	24.700,00	24.700,00	24.700,00	24.700,00
1	223	Transferaufwand (laufende Transfers und Kapitaltransfers)	612.300,00	736.900,00	736.900,00	736.900,00	736.900,00	736.900,00
1	224	Finanzaufwand	0,00	0,00	0,00	0,00	0,00	0,00
SU	22	Summe Aufwendungen	622.700,00	748.000,00	748.100,00	748.300,00	748.400,00	748.400,00
SA0	SA0	(0) Nettoergebnis (21-22)	-606.500,00	-737.200,00	-737.300,00	-737.500,00	-737.600,00	-737.600,00
1	230	Entnahmen von Haushaltsrücklagen	0,00	0,00	0,00	0,00	0,00	0,00
1	240	Zuweisung an Haushaltsrücklagen	0,00	0,00	0,00	0,00	0,00	0,00
SA0R	SA0R	Saldo Haushaltsrücklagen	0,00	0,00	0,00	0,00	0,00	0,00
SA00	SA00	Nettoergebnis nach Zuweisung und Entnahmen von HH-Rücklagen	-606.500,00	-737.200,00	-737.300,00	-737.500,00	-737.600,00	-737.600,00

Mittelfristige Finanzplanung 2023

Finanzierungsvoranschlag MEFP Bereichsbudget 5 / Gesundheit - interne Vergütungen enthalten

Ebene	Code	Mittelverwendungs- und -aufbringungsgruppe (1. & 2.Ebene)	VA 2022	VA 2023	MF 2024	MF 2025	MF 2026	MF 2027
2	3116	Einzahlungen aus Veräußerung von GWG und sonst. Einzahlungen	15.000,00	10.200,00	10.200,00	10.200,00	10.200,00	10.200,00
1	311	Einzahlungen aus der operativen Verwaltungstätigkeit	15.000,00	10.200,00	10.200,00	10.200,00	10.200,00	10.200,00
2	3121	Transferzahlungen von Trägern des öffentlichen Rechts	5.000,00	0,00	0,00	0,00	0,00	0,00
1	312	Einzahlungen aus Transfers (ohne Kapitaltransfers)	5.000,00	0,00	0,00	0,00	0,00	0,00
1	313	Einzahlungen aus Finanzerträgen	0,00	0,00	0,00	0,00	0,00	0,00
SU	31	Summe Einzahlungen operative Gebarung	20.000,00	10.200,00	10.200,00	10.200,00	10.200,00	10.200,00
1	321	Auszahlungen aus Personalaufwand	0,00	0,00	0,00	0,00	0,00	0,00
2	3223	Auszahlungen für Leasing- und Mietaufwand	5.400,00	5.600,00	5.700,00	5.900,00	6.000,00	6.100,00
2	3225	Sonstige Auszahlungen aus Sachaufwand	10.100,00	4.400,00	4.400,00	4.400,00	4.400,00	4.400,00
1	322	Auszahlungen aus Sachaufwand (ohne Transferaufwand)	15.500,00	10.000,00	10.100,00	10.300,00	10.400,00	10.500,00
2	3231	Transferzahlungen an Träger des öffentlichen Rechts	575.300,00	696.400,00	696.400,00	696.400,00	696.400,00	696.400,00
2	3233	Transferzahlungen an Unternehmen (inkl. Finanzunternehmen)	15.700,00	15.800,00	15.800,00	15.800,00	15.800,00	15.800,00
2	3234	Transferzahl. an Haushalte und Org. ohne Erwerbscharakter	21.300,00	22.700,00	22.700,00	22.700,00	22.700,00	22.700,00
1	323	Auszahlungen aus Transfers (ohne Kapitaltransfers)	612.300,00	734.900,00	734.900,00	734.900,00	734.900,00	734.900,00
1	324	Auszahlungen aus Finanzaufwand	0,00	0,00	0,00	0,00	0,00	0,00
SU	32	Summe Auszahlungen operative Gebarung	627.800,00	744.900,00	745.000,00	745.200,00	745.300,00	745.400,00
SA1	SA1	Saldo (1) Geldfluss aus der Operativen Gebarung (31-32)	-607.800,00	-734.700,00	-734.800,00	-735.000,00	-735.100,00	-735.200,00
1	331	Einzahlungen aus der Investitionstätigkeit	0,00	0,00	0,00	0,00	0,00	0,00
1	332	Einz. a.d. Rückzahlung von Darlehen u. gewähr. Vorschüssen	0,00	0,00	0,00	0,00	0,00	0,00
1	333	Einzahlungen aus Kapitaltransfers	0,00	0,00	0,00	0,00	0,00	0,00
SU	33	Summe Einzahlungen investive Gebarung	0,00	0,00	0,00	0,00	0,00	0,00
1	341	Auszahlungen aus der Investitionstätigkeit	0,00	0,00	0,00	0,00	0,00	0,00
1	342	Ausz. von gewährten Darlehen sowie gewährten Vorschüssen	0,00	0,00	0,00	0,00	0,00	0,00

Mittelfristige Finanzplanung 2023

Finanzierungsvoranschlag MEFP Bereichsbudget 5 / Gesundheit - interne Vergütungen enthalten

Ebene	Code	Mittelverwendungs- und -aufbringungsgruppe (1. & 2.Ebene)	VA 2022	VA 2023	MF 2024	MF 2025	MF 2026	MF 2027
2	3434	Kapitaltransferzahl. an Haush. und Org. o. Erwerbscharakter	0,00	2.000,00	2.000,00	2.000,00	2.000,00	2.000,00
1	343	Auszahlungen aus Kapitaltransfers	0,00	2.000,00	2.000,00	2.000,00	2.000,00	2.000,00
SU	34	Summe Auszahlungen investive Gebarung	0,00	2.000,00	2.000,00	2.000,00	2.000,00	2.000,00
SA2	SA2	Saldo (2) Geldfluss aus der Investiven Gebarung (33-34)	0,00	-2.000,00	-2.000,00	-2.000,00	-2.000,00	-2.000,00
SA3	SA3	Saldo (3) Nettofinanzierungssaldo (SA1+SA2)	-607.800,00	-736.700,00	-736.800,00	-737.000,00	-737.100,00	-737.200,00
1	351	Einzahlungen aus der Aufnahme von Finanzschulden	0,00	0,00	0,00	0,00	0,00	0,00
1	353	Einz. infolge Kapitaltausch b. derivat. Fin.instr. m.Grundg.	0,00	0,00	0,00	0,00	0,00	0,00
1	355	Einzahlungen aus dem Abgang von Finanzinstrumenten	0,00	0,00	0,00	0,00	0,00	0,00
SU	35	Summe Einzahlungen aus der Finanzierungstätigkeit	0,00	0,00	0,00	0,00	0,00	0,00
1	361	Auszahlungen aus der Tilgung von Finanzschulden	0,00	0,00	0,00	0,00	0,00	0,00
1	363	Ausz. infolge Kapitaltausch b. derivat. Fin.instr. m.Grundg.	0,00	0,00	0,00	0,00	0,00	0,00
1	365	Auszahlungen für den Erwerb von Finanzinstrumenten	0,00	0,00	0,00	0,00	0,00	0,00
SU	36	Summe Auszahlungen aus der Finanzierungstätigkeit	0,00	0,00	0,00	0,00	0,00	0,00
SA4	SA4	Saldo (4) Geldfluss aus der Finanzierungstätigkeit (35-36)	0,00	0,00	0,00	0,00	0,00	0,00
SA5	SA5	Saldo (5) Geldfluss aus VA-wirksamer Gebarung (SA3+SA4)	-607.800,00	-736.700,00	-736.800,00	-737.000,00	-737.100,00	-737.200,00
1	370	Einzahlungen aus operativer Gebarung für investive Vorhaben	0,00	0,00	0,00	0,00	0,00	0,00
1	380	Auszahlungen aus operativer Gebarung für investive Vorhaben	0,00	0,00	0,00	0,00	0,00	0,00
SA51	SA51	Saldo Geldfluss aus operativer Gebarung für invest. Vorhaben	0,00	0,00	0,00	0,00	0,00	0,00

Mittelfristige Finanzplanung 2023

Ergebnisvoranschlag MEFP Bereichsbudget 6 / Straßen-und Wasserbau, Verkehr - interne Vergütungen enthalten

Ebene	Code	Mittelverwendungs- und -aufbringungsgruppe (1. & 2.Ebene)	VA 2022	VA 2023	MF 2024	MF 2025	MF 2026	MF 2027
2	2111	Erträge aus eigenen Abgaben	10.300,00	13.300,00	13.300,00	13.300,00	13.300,00	13.300,00
2	2114	Erträge aus Leistungen	198.700,00	200,00	-2.800,00	-1.200,00	200,00	200,00
2	2116	Erträge aus Veräußerung und sonstige Erträge	1.800,00	600,00	15.600,00	600,00	600,00	600,00
2	2117	Nicht finanzierungswirksame operative Erträge	0,00	0,00	100,00	0,00	0,00	0,00
1	211	Erträge aus der operativen Verwaltungstätigkeit	210.800,00	14.100,00	26.200,00	12.700,00	14.100,00	14.100,00
2	2121	Transferertrag von Trägern des öffentlichen Rechts	5.700,00	0,00	0,00	0,00	0,00	0,00
2	2124	Transferertrag von Haushalten & Org. ohne Erwerbscharakter	4.100,00	3.500,00	3.500,00	3.500,00	3.500,00	3.500,00
2	2127	Nicht finanzierungswirksamer Transferertrag	8.700,00	65.100,00	17.200,00	17.900,00	17.200,00	17.200,00
1	212	Erträge aus Transfers	18.500,00	68.600,00	20.700,00	21.400,00	20.700,00	20.700,00
1	213	Finanzerträge	0,00	0,00	0,00	0,00	0,00	0,00
SU	21	Summe Erträge	229.300,00	82.700,00	46.900,00	34.100,00	34.800,00	34.800,00
2	2211	Personalaufwand (Bezüge, Nebengeb., Mehrleistungen)	130.800,00	133.900,00	136.900,00	143.000,00	143.700,00	0,00
2	2212	Gesetzlicher und freiwilliger Sozialaufwand	34.300,00	35.000,00	34.900,00	35.100,00	36.000,00	0,00
2	2214	Nicht finanzierungswirksamer Personalaufwand	1.000,00	1.000,00	1.100,00	1.100,00	1.200,00	0,00
1	221	Personalaufwand	166.100,00	169.900,00	172.900,00	179.200,00	180.900,00	0,00
2	2221	Gebrauchs- und Verbrauchsgüter, Handelswaren	22.600,00	32.300,00	32.300,00	32.300,00	32.300,00	32.300,00
2	2222	Verwaltungs- und Betriebsaufwand	6.600,00	17.300,00	17.300,00	17.300,00	17.300,00	17.300,00
2	2224	Instandhaltung	26.500,00	18.500,00	18.500,00	18.500,00	18.500,00	18.500,00
2	2225	Sonstiger Sachaufwand	32.700,00	23.900,00	23.200,00	23.200,00	23.200,00	23.200,00
2	2226	Nicht finanzierungswirksamer Sachaufwand	240.000,00	376.500,00	253.600,00	260.200,00	252.000,00	251.800,00
1	222	Sachaufwand (ohne Transferaufwand)	328.400,00	468.500,00	344.900,00	351.500,00	343.300,00	343.100,00
2	2231	Transferaufwand an Träger des öffentlichen Rechts	64.300,00	70.400,00	70.400,00	70.400,00	70.400,00	70.400,00
1	223	Transferaufwand (laufende Transfers und Kapitaltransfers)	64.300,00	70.400,00	70.400,00	70.400,00	70.400,00	70.400,00
1	224	Finanzaufwand	0,00	0,00	0,00	0,00	0,00	0,00
SU	22	Summe Aufwendungen	558.800,00	708.800,00	588.200,00	601.100,00	594.600,00	413.500,00

Mittelfristige Finanzplanung 2023

Ergebnisvoranschlag MEFP Bereichsbudget 6 / Straßen-und Wasserbau, Verkehr - interne Vergütungen enthalten

Ebene	Code	Mittelverwendungs- und -aufbringungsgruppe (1. & 2.Ebene)	VA 2022	VA 2023	MF 2024	MF 2025	MF 2026	MF 2027
SA0	SA0	(0) Nettoergebnis (21-22)	-329.500,00	-626.100,00	-541.300,00	-567.000,00	-559.800,00	-378.700,00
1	230	Entnahmen von Haushaltsrücklagen	0,00	0,00	0,00	0,00	0,00	0,00
1	240	Zuweisung an Haushaltsrücklagen	0,00	0,00	0,00	0,00	0,00	0,00
SA0R	SA0R	Saldo Haushaltsrücklagen	0,00	0,00	0,00	0,00	0,00	0,00
SA00	SA00	Nettoergebnis nach Zuweisung und Entnahmen von HH-Rücklagen	-329.500,00	-626.100,00	-541.300,00	-567.000,00	-559.800,00	-378.700,00

Mittelfristige Finanzplanung 2023

Finanzierungsvoranschlag MEFP Bereichsbudget 6 / Straßen-und Wasserbau, Verkehr - interne Vergütungen enthalten

Ebene	Code	Mittelverwendungs- und -aufbringungsgruppe (1. & 2.Ebene)	VA 2022	VA 2023	MF 2024	MF 2025	MF 2026	MF 2027
2	3111	Einzahlungen aus eigenen Abgaben	10.300,00	13.300,00	13.300,00	13.300,00	13.300,00	13.300,00
2	3114	Einzahlungen aus Leistungen	198.700,00	200,00	-2.800,00	-1.200,00	200,00	200,00
2	3116	Einzahlungen aus Veräußerung von GWG und sonst. Einzahlungen	1.800,00	600,00	600,00	600,00	600,00	600,00
1	311	Einzahlungen aus der operativen Verwaltungstätigkeit	210.800,00	14.100,00	11.100,00	12.700,00	14.100,00	14.100,00
2	3121	Transferzahlungen von Trägern des öffentlichen Rechts	5.700,00	0,00	0,00	0,00	0,00	0,00
2	3124	Transferzahl. von Haushalten und Org. ohne Erwerbscharakter	4.100,00	3.500,00	3.500,00	3.500,00	3.500,00	3.500,00
1	312	Einzahlungen aus Transfers (ohne Kapitaltransfers)	9.800,00	3.500,00	3.500,00	3.500,00	3.500,00	3.500,00
1	313	Einzahlungen aus Finanzerträgen	0,00	0,00	0,00	0,00	0,00	0,00
SU	31	Summe Einzahlungen operative Gebarung	220.600,00	17.600,00	14.600,00	16.200,00	17.600,00	17.600,00
2	3211	Ausz. für Personalaufw. Bezüge, Nebengeb., Mehrleist.vergüt.	130.800,00	133.900,00	136.900,00	143.000,00	143.700,00	0,00
2	3212	Auszahlungen für gesetzliche und freiw. Sozialaufwendungen	34.300,00	35.000,00	34.900,00	35.100,00	36.000,00	0,00
1	321	Auszahlungen aus Personalaufwand	165.100,00	168.900,00	171.800,00	178.100,00	179.700,00	0,00
2	3221	Auszahlungen für Gebrauchs- u. Verbrauchsgüter, Handelswaren	22.600,00	32.300,00	32.300,00	32.300,00	32.300,00	32.300,00
2	3222	Auszahlungen für Verwaltungs- und Betriebsaufwand	6.600,00	17.300,00	17.300,00	17.300,00	17.300,00	17.300,00
2	3224	Auszahlungen für Instandhaltung	26.500,00	18.500,00	18.500,00	18.500,00	18.500,00	18.500,00
2	3225	Sonstige Auszahlungen aus Sachaufwand	32.700,00	23.900,00	23.200,00	23.200,00	23.200,00	23.200,00
1	322	Auszahlungen aus Sachaufwand (ohne Transferaufwand)	88.400,00	92.000,00	91.300,00	91.300,00	91.300,00	91.300,00
2	3231	Transferzahlungen an Träger des öffentlichen Rechts	63.800,00	68.400,00	68.400,00	68.400,00	68.400,00	68.400,00
1	323	Auszahlungen aus Transfers (ohne Kapitaltransfers)	63.800,00	68.400,00	68.400,00	68.400,00	68.400,00	68.400,00
1	324	Auszahlungen aus Finanzaufwand	0,00	0,00	0,00	0,00	0,00	0,00
SU	32	Summe Auszahlungen operative Gebarung	317.300,00	329.300,00	331.500,00	337.800,00	339.400,00	159.700,00
SA1	SA1	Saldo (1) Geldfluss aus der Operativen Gebarung (31-32)	-96.700,00	-311.700,00	-316.900,00	-321.600,00	-321.800,00	-142.100,00
2	3314	Einz. a.d Veräuß. von techn. Anlagen, Fahrzeuge u. Maschinen	0,00	0,00	15.000,00	0,00	0,00	0,00
1	331	Einzahlungen aus der Investitionstätigkeit	0,00	0,00	15.000,00	0,00	0,00	0,00

Mittelfristige Finanzplanung 2023

Finanzierungsvoranschlag MEFP Bereichsbudget 6 / Straßen-und Wasserbau, Verkehr - interne Vergütungen enthalten

Ebene	Code	Mittelverwendungs- und -aufbringungsgruppe (1. & 2.Ebene)	VA 2022	VA 2023	MF 2024	MF 2025	MF 2026	MF 2027
1	332	Einz. a.d. Rückzahlung von Darlehen u. gewähr. Vorschüssen	0,00	0,00	0,00	0,00	0,00	0,00
2	3331	Kapitaltransferzahlungen von Trägern des öffentlichen Rechts	81.700,00	41.700,00	18.900,00	0,00	0,00	0,00
2	3334	Kapitaltransferzahl. von Haush. und Org. o. Erwerbscharakter	55.200,00	34.500,00	0,00	0,00	0,00	0,00
1	333	Einzahlungen aus Kapitaltransfers	136.900,00	76.200,00	18.900,00	0,00	0,00	0,00
SU	33	Summe Einzahlungen investive Gebarung	136.900,00	76.200,00	33.900,00	0,00	0,00	0,00
2	3412	Ausz. für den Erwerb von Grundstücken & Grundstückseinricht.	221.000,00	141.000,00	0,00	0,00	0,00	0,00
2	3414	Ausz. f.d. Erwerb von techn. Anlagen, Fahrzeuge u. Maschinen	0,00	0,00	70.000,00	0,00	0,00	0,00
1	341	Auszahlungen aus der Investitionstätigkeit	221.000,00	141.000,00	70.000,00	0,00	0,00	0,00
1	342	Ausz. von gewährten Darlehen sowie gewährten Vorschüssen	0,00	0,00	0,00	0,00	0,00	0,00
2	3431	Kapitaltransferzahlungen an Träger des öffentlichen Rechts	500,00	2.000,00	2.000,00	2.000,00	2.000,00	2.000,00
1	343	Auszahlungen aus Kapitaltransfers	500,00	2.000,00	2.000,00	2.000,00	2.000,00	2.000,00
SU	34	Summe Auszahlungen investive Gebarung	221.500,00	143.000,00	72.000,00	2.000,00	2.000,00	2.000,00
SA2	SA2	Saldo (2) Geldfluss aus der Investiven Gebarung (33-34)	-84.600,00	-66.800,00	-38.100,00	-2.000,00	-2.000,00	-2.000,00
SA3	SA3	Saldo (3) Nettofinanzierungssaldo (SA1+SA2)	-181.300,00	-378.500,00	-355.000,00	-323.600,00	-323.800,00	-144.100,00
1	351	Einzahlungen aus der Aufnahme von Finanzschulden	0,00	0,00	0,00	0,00	0,00	0,00
1	353	Einz. infolge Kapitaltausch b. derivat. Fin.instr. m.Grundg.	0,00	0,00	0,00	0,00	0,00	0,00
1	355	Einzahlungen aus dem Abgang von Finanzinstrumenten	0,00	0,00	0,00	0,00	0,00	0,00
SU	35	Summe Einzahlungen aus der Finanzierungstätigkeit	0,00	0,00	0,00	0,00	0,00	0,00
1	361	Auszahlungen aus der Tilgung von Finanzschulden	0,00	0,00	0,00	0,00	0,00	0,00
1	363	Ausz. infolge Kapitaltausch b. derivat. Fin.instr. m.Grundg.	0,00	0,00	0,00	0,00	0,00	0,00
1	365	Auszahlungen für den Erwerb von Finanzinstrumenten	0,00	0,00	0,00	0,00	0,00	0,00

Mittelfristige Finanzplanung 2023

Finanzierungsvoranschlag MEFP Bereichsbudget 6 / Straßen-und Wasserbau, Verkehr - interne Vergütungen enthalten

Ebene	Code	Mittelverwendungs- und -aufbringungsgruppe (1. & 2.Ebene)	VA 2022	VA 2023	MF 2024	MF 2025	MF 2026	MF 2027
SU	36	Summe Auszahlungen aus der Finanzierungstätigkeit	0,00	0,00	0,00	0,00	0,00	0,00
SA4	SA4	Saldo (4) Geldfluss aus der Finanzierungstätigkeit (35-36)	0,00	0,00	0,00	0,00	0,00	0,00
SA5	SA5	Saldo (5) Geldfluss aus VA-wirksamer Gebarung (SA3+SA4)	-181.300,00	-378.500,00	-355.000,00	-323.600,00	-323.800,00	-144.100,00
1	370	Einzahlungen aus operativer Gebarung für investive Vorhaben	0,00	0,00	0,00	0,00	0,00	0,00
1	380	Auszahlungen aus operativer Gebarung für investive Vorhaben	0,00	0,00	0,00	0,00	0,00	0,00
SA51	SA51	Saldo Geldfluss aus operativer Gebarung für invest. Vorhaben	0,00	0,00	0,00	0,00	0,00	0,00

Mittelfristige Finanzplanung 2023

Ergebnisvoranschlag MEFP Bereichsbudget 7 / Wirtschaftsförderung - interne Vergütungen enthalten

Ebene	Code	Mittelverwendungs- und -aufbringungsgruppe (1. & 2.Ebene)	VA 2022	VA 2023	MF 2024	MF 2025	MF 2026	MF 2027
2	2114	Erträge aus Leistungen	200,00	100,00	100,00	100,00	100,00	100,00
2	2116	Erträge aus Veräußerung und sonstige Erträge	100,00	600,00	600,00	600,00	600,00	600,00
1	211	Erträge aus der operativen Verwaltungstätigkeit	300,00	700,00	700,00	700,00	700,00	700,00
1	212	Erträge aus Transfers	0,00	0,00	0,00	0,00	0,00	0,00
1	213	Finanzerträge	0,00	0,00	0,00	0,00	0,00	0,00
SU	21	Summe Erträge	300,00	700,00	700,00	700,00	700,00	700,00
1	221	Personalaufwand	0,00	0,00	0,00	0,00	0,00	0,00
2	2221	Gebrauchs- und Verbrauchsgüter, Handelswaren	100,00	100,00	100,00	100,00	100,00	100,00
2	2223	Leasing- und Mietaufwand	500,00	500,00	500,00	500,00	500,00	500,00
2	2225	Sonstiger Sachaufwand	10.100,00	4.500,00	4.500,00	4.500,00	4.500,00	4.500,00
1	222	Sachaufwand (ohne Transferaufwand)	10.700,00	5.100,00	5.100,00	5.100,00	5.100,00	5.100,00
2	2231	Transferaufwand an Träger des öffentlichen Rechts	3.800,00	3.900,00	3.900,00	3.900,00	3.900,00	3.900,00
2	2234	Transferaufwand an Haushalte und Org. ohne Erwerbscharakter	3.400,00	2.300,00	2.300,00	2.300,00	2.300,00	2.300,00
1	223	Transferaufwand (laufende Transfers und Kapitaltransfers)	7.200,00	6.200,00	6.200,00	6.200,00	6.200,00	6.200,00
1	224	Finanzaufwand	0,00	0,00	0,00	0,00	0,00	0,00
SU	22	Summe Aufwendungen	17.900,00	11.300,00	11.300,00	11.300,00	11.300,00	11.300,00
SA0	SA0	(0) Nettoergebnis (21-22)	-17.600,00	-10.600,00	-10.600,00	-10.600,00	-10.600,00	-10.600,00
1	230	Entnahmen von Haushaltsrücklagen	0,00	0,00	0,00	0,00	0,00	0,00
1	240	Zuweisung an Haushaltsrücklagen	0,00	0,00	0,00	0,00	0,00	0,00
SA0R	SA0R	Saldo Haushaltsrücklagen	0,00	0,00	0,00	0,00	0,00	0,00
SA00	SA00	Nettoergebnis nach Zuweisung und Entnahmen von HH-Rücklagen	-17.600,00	-10.600,00	-10.600,00	-10.600,00	-10.600,00	-10.600,00

Mittelfristige Finanzplanung 2023

Finanzierungsvoranschlag MEFP Bereichsbudget 7 / Wirtschaftsförderung - interne Vergütungen enthalten

Ebene	Code	Mittelverwendungs- und -aufbringungsgruppe (1. & 2.Ebene)	VA 2022	VA 2023	MF 2024	MF 2025	MF 2026	MF 2027
2	3114	Einzahlungen aus Leistungen	200,00	100,00	100,00	100,00	100,00	100,00
2	3116	Einzahlungen aus Veräußerung von GWG und sonst. Einzahlungen	100,00	600,00	600,00	600,00	600,00	600,00
1	311	Einzahlungen aus der operativen Verwaltungstätigkeit	300,00	700,00	700,00	700,00	700,00	700,00
1	312	Einzahlungen aus Transfers (ohne Kapitaltransfers)	0,00	0,00	0,00	0,00	0,00	0,00
1	313	Einzahlungen aus Finanzerträgen	0,00	0,00	0,00	0,00	0,00	0,00
SU	31	Summe Einzahlungen operative Gebarung	300,00	700,00	700,00	700,00	700,00	700,00
1	321	Auszahlungen aus Personalaufwand	0,00	0,00	0,00	0,00	0,00	0,00
2	3221	Auszahlungen für Gebrauchs- u. Verbrauchsgüter, Handelswaren	100,00	100,00	100,00	100,00	100,00	100,00
2	3223	Auszahlungen für Leasing- und Mietaufwand	500,00	500,00	500,00	500,00	500,00	500,00
2	3225	Sonstige Auszahlungen aus Sachaufwand	10.100,00	4.500,00	4.500,00	4.500,00	4.500,00	4.500,00
1	322	Auszahlungen aus Sachaufwand (ohne Transferaufwand)	10.700,00	5.100,00	5.100,00	5.100,00	5.100,00	5.100,00
2	3231	Transferzahlungen an Träger des öffentlichen Rechts	3.800,00	3.900,00	3.900,00	3.900,00	3.900,00	3.900,00
2	3234	Transferzahl. an Haushalte und Org. ohne Erwerbscharakter	3.400,00	2.300,00	2.300,00	2.300,00	2.300,00	2.300,00
1	323	Auszahlungen aus Transfers (ohne Kapitaltransfers)	7.200,00	6.200,00	6.200,00	6.200,00	6.200,00	6.200,00
1	324	Auszahlungen aus Finanzaufwand	0,00	0,00	0,00	0,00	0,00	0,00
SU	32	Summe Auszahlungen operative Gebarung	17.900,00	11.300,00	11.300,00	11.300,00	11.300,00	11.300,00
SA1	SA1	Saldo (1) Geldfluss aus der Operativen Gebarung (31-32)	-17.600,00	-10.600,00	-10.600,00	-10.600,00	-10.600,00	-10.600,00
1	331	Einzahlungen aus der Investitionstätigkeit	0,00	0,00	0,00	0,00	0,00	0,00
1	332	Einz. a.d. Rückzahlung von Darlehen u. gewähr. Vorschüssen	0,00	0,00	0,00	0,00	0,00	0,00
1	333	Einzahlungen aus Kapitaltransfers	0,00	0,00	0,00	0,00	0,00	0,00
SU	33	Summe Einzahlungen investive Gebarung	0,00	0,00	0,00	0,00	0,00	0,00
1	341	Auszahlungen aus der Investitionstätigkeit	0,00	0,00	0,00	0,00	0,00	0,00
1	342	Ausz. von gewährten Darlehen sowie gewährten Vorschüssen	0,00	0,00	0,00	0,00	0,00	0,00

Mittelfristige Finanzplanung 2023

Finanzierungsvoranschlag MEFP Bereichsbudget 7 / Wirtschaftsförderung - interne Vergütungen enthalten

Ebene	Code	Mittelverwendungs- und -aufbringungsgruppe (1. & 2.Ebene)	VA 2022	VA 2023	MF 2024	MF 2025	MF 2026	MF 2027
1	343	Auszahlungen aus Kapitaltransfers	0,00	0,00	0,00	0,00	0,00	0,00
SU	34	Summe Auszahlungen investive Gebarung	0,00	0,00	0,00	0,00	0,00	0,00
SA2	SA2	Saldo (2) Geldfluss aus der Investiven Gebarung (33-34)	0,00	0,00	0,00	0,00	0,00	0,00
SA3	SA3	Saldo (3) Nettofinanzierungssaldo (SA1+SA2)	-17.600,00	-10.600,00	-10.600,00	-10.600,00	-10.600,00	-10.600,00
1	351	Einzahlungen aus der Aufnahme von Finanzschulden	0,00	0,00	0,00	0,00	0,00	0,00
1	353	Einz. infolge Kapitaltausch b. derivat. Fin.instr. m.Grundg.	0,00	0,00	0,00	0,00	0,00	0,00
1	355	Einzahlungen aus dem Abgang von Finanzinstrumenten	0,00	0,00	0,00	0,00	0,00	0,00
SU	35	Summe Einzahlungen aus der Finanzierungstätigkeit	0,00	0,00	0,00	0,00	0,00	0,00
1	361	Auszahlungen aus der Tilgung von Finanzschulden	0,00	0,00	0,00	0,00	0,00	0,00
1	363	Ausz. infolge Kapitaltausch b. derivat. Fin.instr. m.Grundg.	0,00	0,00	0,00	0,00	0,00	0,00
1	365	Auszahlungen für den Erwerb von Finanzinstrumenten	0,00	0,00	0,00	0,00	0,00	0,00
SU	36	Summe Auszahlungen aus der Finanzierungstätigkeit	0,00	0,00	0,00	0,00	0,00	0,00
SA4	SA4	Saldo (4) Geldfluss aus der Finanzierungstätigkeit (35-36)	0,00	0,00	0,00	0,00	0,00	0,00
SA5	SA5	Saldo (5) Geldfluss aus VA-wirksamer Gebarung (SA3+SA4)	-17.600,00	-10.600,00	-10.600,00	-10.600,00	-10.600,00	-10.600,00
1	370	Einzahlungen aus operativer Gebarung für investive Vorhaben	0,00	0,00	0,00	0,00	0,00	0,00
1	380	Auszahlungen aus operativer Gebarung für investive Vorhaben	0,00	0,00	0,00	0,00	0,00	0,00
SA51	SA51	Saldo Geldfluss aus operativer Gebarung für invest. Vorhaben	0,00	0,00	0,00	0,00	0,00	0,00

Mittelfristige Finanzplanung 2023

Ergebnisvoranschlag MEFP Bereichsbudget 8 / Dienstleistungen - interne Vergütungen enthalten

Ebene	Code	Mittelverwendungs- und -aufbringungsgruppe (1. & 2.Ebene)	VA 2022	VA 2023	MF 2024	MF 2025	MF 2026	MF 2027
2	2111	Erträge aus eigenen Abgaben	50.500,00	80.400,00	80.400,00	80.400,00	80.400,00	80.400,00
2	2113	Erträge aus Gebühren	645.900,00	907.500,00	907.500,00	907.500,00	907.500,00	907.500,00
2	2114	Erträge aus Leistungen	13.200,00	15.600,00	15.600,00	15.600,00	15.600,00	15.600,00
2	2115	Erträge aus Besitz und wirtschaftlicher Tätigkeit	9.100,00	10.400,00	10.400,00	10.400,00	11.100,00	10.400,00
2	2116	Erträge aus Veräußerung und sonstige Erträge	92.600,00	161.600,00	186.000,00	101.700,00	101.700,00	81.100,00
2	2117	Nicht finanzierungswirksame operative Erträge	0,00	0,00	200,00	6.800,00	0,00	0,00
1	211	Erträge aus der operativen Verwaltungstätigkeit	811.300,00	1.175.500,00	1.200.100,00	1.122.400,00	1.116.300,00	1.095.000,00
2	2121	Transferertrag von Trägern des öffentlichen Rechts	62.600,00	63.500,00	49.200,00	34.600,00	0,00	0,00
2	2127	Nicht finanzierungswirksamer Transferertrag	160.800,00	135.000,00	134.900,00	135.000,00	134.800,00	134.000,00
1	212	Erträge aus Transfers	223.400,00	198.500,00	184.100,00	169.600,00	134.800,00	134.000,00
2	2134	Sonstige Finanzerträge	25.000,00	25.500,00	25.500,00	25.500,00	25.500,00	25.500,00
1	213	Finanzerträge	25.000,00	25.500,00	25.500,00	25.500,00	25.500,00	25.500,00
SU	21	Summe Erträge	1.059.700,00	1.399.500,00	1.409.700,00	1.317.500,00	1.276.600,00	1.254.500,00
2	2211	Personalaufwand (Bezüge, Nebengeb., Mehrleistungen)	95.400,00	97.500,00	106.900,00	104.500,00	104.700,00	0,00
2	2212	Gesetzlicher und freiwilliger Sozialaufwand	22.000,00	22.100,00	24.900,00	25.300,00	22.900,00	0,00
2	2214	Nicht finanzierungswirksamer Personalaufwand	3.400,00	2.600,00	3.000,00	2.000,00	2.600,00	0,00
1	221	Personalaufwand	120.800,00	122.200,00	134.800,00	131.800,00	130.200,00	0,00
2	2221	Gebrauchs- und Verbrauchsgüter, Handelswaren	63.300,00	69.800,00	69.800,00	69.800,00	69.800,00	69.800,00
2	2222	Verwaltungs- und Betriebsaufwand	84.300,00	267.900,00	268.000,00	268.100,00	268.200,00	268.300,00
2	2223	Leasing- und Mietaufwand	3.400,00	100,00	100,00	100,00	100,00	100,00
2	2224	Instandhaltung	42.700,00	31.100,00	31.100,00	30.600,00	32.100,00	31.100,00
2	2225	Sonstiger Sachaufwand	306.400,00	195.100,00	195.100,00	193.100,00	195.100,00	195.100,00
2	2226	Nicht finanzierungswirksamer Sachaufwand	304.600,00	486.300,00	480.600,00	485.200,00	474.400,00	466.900,00
1	222	Sachaufwand (ohne Transferaufwand)	804.700,00	1.050.300,00	1.044.700,00	1.046.900,00	1.039.700,00	1.031.300,00
2	2231	Transferaufwand an Träger des öffentlichen Rechts	63.100,00	67.000,00	67.000,00	67.000,00	67.000,00	67.000,00
1	223	Transferaufwand (laufende Transfers und Kapitaltransfers)	63.100,00	67.000,00	67.000,00	67.000,00	67.000,00	67.000,00

Mittelfristige Finanzplanung 2023

Ergebnisvoranschlag MEFP Bereichsbudget 8 / Dienstleistungen - interne Vergütungen enthalten

Ebene	Code	Mittelverwendungs- und -aufbringungsgruppe (1. & 2.Ebene)	VA 2022	VA 2023	MF 2024	MF 2025	MF 2026	MF 2027
2	2241	Zinsen Fin.sch,Fin.leas,Ford.kauf,deriv.Fin.instr. m.Grundg.	34.900,00	87.800,00	82.800,00	77.400,00	72.300,00	70.200,00
1	224	Finanzaufwand	34.900,00	87.800,00	82.800,00	77.400,00	72.300,00	70.200,00
SU	22	Summe Aufwendungen	1.023.500,00	1.327.300,00	1.329.300,00	1.323.100,00	1.309.200,00	1.168.500,00
SA0	SA0	(0) Nettoergebnis (21-22)	36.200,00	72.200,00	80.400,00	-5.600,00	-32.600,00	86.000,00
2	2301	Entnahmen von Haushaltsrücklagen	20.000,00	20.000,00	20.000,00	14.000,00	0,00	0,00
1	230	Entnahmen von Haushaltsrücklagen	20.000,00	20.000,00	20.000,00	14.000,00	0,00	0,00
2	2401	Zuweisung an Haushaltsrücklagen	20.600,00	80.500,00	104.900,00	30.600,00	20.600,00	0,00
1	240	Zuweisung an Haushaltsrücklagen	20.600,00	80.500,00	104.900,00	30.600,00	20.600,00	0,00
SA0R	SA0R	Saldo Haushaltsrücklagen	-600,00	-60.500,00	-84.900,00	-16.600,00	-20.600,00	0,00
SA00	SA00	Nettoergebnis nach Zuweisung und Entnahmen von HH-Rücklagen	35.600,00	11.700,00	-4.500,00	-22.200,00	-53.200,00	86.000,00

Mittelfristige Finanzplanung 2023

Finanzierungsvoranschlag MEFP Bereichsbudget 8 / Dienstleistungen - interne Vergütungen enthalten

Ebene	Code	Mittelverwendungs- und -aufbringungsgruppe (1. & 2.Ebene)	VA 2022	VA 2023	MF 2024	MF 2025	MF 2026	MF 2027
2	3111	Einzahlungen aus eigenen Abgaben	50.500,00	80.400,00	80.400,00	80.400,00	80.400,00	80.400,00
2	3113	Einzahlungen aus Gebühren	645.900,00	907.500,00	907.500,00	907.500,00	907.500,00	907.500,00
2	3114	Einzahlungen aus Leistungen	13.200,00	15.600,00	15.600,00	15.600,00	15.600,00	15.600,00
2	3115	Einzahlungen aus Besitz und wirtschaftlicher Tätigkeit	9.100,00	10.400,00	10.400,00	10.400,00	11.100,00	10.400,00
2	3116	Einzahlungen aus Veräußerung von GWG und sonst. Einzahlungen	92.100,00	161.600,00	186.000,00	101.700,00	101.700,00	81.100,00
1	311	Einzahlungen aus der operativen Verwaltungstätigkeit	810.800,00	1.175.500,00	1.199.900,00	1.115.600,00	1.116.300,00	1.095.000,00
2	3121	Transferzahlungen von Trägern des öffentlichen Rechts	62.600,00	63.500,00	49.200,00	34.600,00	0,00	0,00
1	312	Einzahlungen aus Transfers (ohne Kapitaltransfers)	62.600,00	63.500,00	49.200,00	34.600,00	0,00	0,00
2	3134	Sonstige Einzahlungen aus Finanzerträgen	25.000,00	25.500,00	25.500,00	25.500,00	25.500,00	25.500,00
1	313	Einzahlungen aus Finanzerträgen	25.000,00	25.500,00	25.500,00	25.500,00	25.500,00	25.500,00
SU	31	Summe Einzahlungen operative Gebarung	898.400,00	1.264.500,00	1.274.600,00	1.175.700,00	1.141.800,00	1.120.500,00
2	3211	Ausz. für Personalaufw. Bezüge, Nebengeb., Mehrleist.vergüt.	95.400,00	97.500,00	106.900,00	104.500,00	104.700,00	0,00
2	3212	Auszahlungen für gesetzliche und freiw. Sozialaufwendungen	22.000,00	22.100,00	24.900,00	25.300,00	22.900,00	0,00
1	321	Auszahlungen aus Personalaufwand	117.400,00	119.600,00	131.800,00	129.800,00	127.600,00	0,00
2	3221	Auszahlungen für Gebrauchs- u. Verbrauchsgüter, Handelswaren	63.300,00	69.800,00	69.800,00	69.800,00	69.800,00	69.800,00
2	3222	Auszahlungen für Verwaltungs- und Betriebsaufwand	84.300,00	267.900,00	268.000,00	268.100,00	268.200,00	268.300,00
2	3223	Auszahlungen für Leasing- und Mietaufwand	3.400,00	100,00	100,00	100,00	100,00	100,00
2	3224	Auszahlungen für Instandhaltung	42.700,00	31.100,00	31.100,00	30.600,00	32.100,00	31.100,00
2	3225	Sonstige Auszahlungen aus Sachaufwand	306.400,00	195.100,00	195.100,00	193.100,00	195.100,00	195.100,00
1	322	Auszahlungen aus Sachaufwand (ohne Transferaufwand)	500.100,00	564.000,00	564.100,00	561.700,00	565.300,00	564.000,00
2	3231	Transferzahlungen an Träger des öffentlichen Rechts	63.100,00	67.000,00	67.000,00	67.000,00	67.000,00	67.000,00
1	323	Auszahlungen aus Transfers (ohne Kapitaltransfers)	63.100,00	67.000,00	67.000,00	67.000,00	67.000,00	67.000,00
2	3241	Ausz. Zinsaufw.,Fin.leas.,Ford.kauf,Fin.sch.,deriv.Fin.instr	34.900,00	87.800,00	82.800,00	77.400,00	72.300,00	70.200,00
1	324	Auszahlungen aus Finanzaufwand	34.900,00	87.800,00	82.800,00	77.400,00	72.300,00	70.200,00
SU	32	Summe Auszahlungen operative Gebarung	715.500,00	838.400,00	845.700,00	835.900,00	832.200,00	701.600,00

Mittelfristige Finanzplanung 2023

Finanzierungsvoranschlag MEFP Bereichsbudget 8 / Dienstleistungen - interne Vergütungen enthalten

Ebene	Code	Mittelverwendungs- und -aufbringungsgruppe (1. & 2.Ebene)	VA 2022	VA 2023	MF 2024	MF 2025	MF 2026	MF 2027
SA1	SA1	Saldo (1) Geldfluss aus der Operativen Gebarung (31-32)	182.900,00	426.100,00	428.900,00	339.800,00	309.600,00	418.900,00
1	331	Einzahlungen aus der Investitionstätigkeit	0,00	0,00	0,00	0,00	0,00	0,00
1	332	Einz. a.d. Rückzahlung von Darlehen u. gewähr. Vorschüssen	0,00	0,00	0,00	0,00	0,00	0,00
2	3331	Kapitaltransferzahlungen von Trägern des öffentlichen Rechts	75.700,00	5.800,00	5.800,00	5.800,00	5.800,00	5.800,00
2	3334	Kapitaltransferzahl. von Haush. und Org. o. Erwerbscharakter	30.100,00	0,00	0,00	0,00	0,00	0,00
1	333	Einzahlungen aus Kapitaltransfers	105.800,00	5.800,00	5.800,00	5.800,00	5.800,00	5.800,00
SU	33	Summe Einzahlungen investive Gebarung	105.800,00	5.800,00	5.800,00	5.800,00	5.800,00	5.800,00
2	3412	Ausz. für den Erwerb von Grundstücken & Grundstückseinricht.	34.600,00	30.500,00	500,00	500,00	500,00	500,00
2	3413	Auszahlungen für den Erwerb von Gebäuden und Bauten	650.000,00	23.000,00	0,00	0,00	0,00	0,00
2	3414	Ausz. f.d. Erwerb von techn. Anlagen, Fahrzeuge u. Maschinen	158.000,00	0,00	0,00	0,00	0,00	0,00
1	341	Auszahlungen aus der Investitionstätigkeit	842.600,00	53.500,00	500,00	500,00	500,00	500,00
1	342	Ausz. von gewährten Darlehen sowie gewährten Vorschüssen	0,00	0,00	0,00	0,00	0,00	0,00
1	343	Auszahlungen aus Kapitaltransfers	0,00	0,00	0,00	0,00	0,00	0,00
SU	34	Summe Auszahlungen investive Gebarung	842.600,00	53.500,00	500,00	500,00	500,00	500,00
SA2	SA2	Saldo (2) Geldfluss aus der Investiven Gebarung (33-34)	-736.800,00	-47.700,00	5.300,00	5.300,00	5.300,00	5.300,00
SA3	SA3	Saldo (3) Nettofinanzierungssaldo (SA1+SA2)	-553.900,00	378.400,00	434.200,00	345.100,00	314.900,00	424.200,00
2	3514	Einzahlungen aus Finanzschulden (Finanzunternehmen)	650.000,00	0,00	0,00	0,00	0,00	0,00
1	351	Einzahlungen aus der Aufnahme von Finanzschulden	650.000,00	0,00	0,00	0,00	0,00	0,00
1	353	Einz. infolge Kapitaltausch b. derivat. Fin.instr. m.Grundg.	0,00	0,00	0,00	0,00	0,00	0,00
1	355	Einzahlungen aus dem Abgang von Finanzinstrumenten	0,00	0,00	0,00	0,00	0,00	0,00
SU	35	Summe Einzahlungen aus der Finanzierungstätigkeit	650.000,00	0,00	0,00	0,00	0,00	0,00

Mittelfristige Finanzplanung 2023

Finanzierungsvoranschlag MEFP Bereichsbudget 8 / Dienstleistungen - interne Vergütungen enthalten

Ebene	Code	Mittelverwendungs- und -aufbringungsgruppe (1. & 2.Ebene)	VA 2022	VA 2023	MF 2024	MF 2025	MF 2026	MF 2027
2	3611	Ausz. aus empf. Darl. von öffentl. Körpersch. u. Rechtsträg.	20.300,00	20.700,00	21.100,00	21.600,00	22.000,00	22.500,00
2	3614	Auszahlungen aus Finanzschulden	299.300,00	288.000,00	270.600,00	253.900,00	248.500,00	259.800,00
1	361	Auszahlungen aus der Tilgung von Finanzschulden	319.600,00	308.700,00	291.700,00	275.500,00	270.500,00	282.300,00
1	363	Ausz. infolge Kapitaltausch b. derivat. Fin.instr. m.Grundg.	0,00	0,00	0,00	0,00	0,00	0,00
1	365	Auszahlungen für den Erwerb von Finanzinstrumenten	0,00	0,00	0,00	0,00	0,00	0,00
SU	36	Summe Auszahlungen aus der Finanzierungstätigkeit	319.600,00	308.700,00	291.700,00	275.500,00	270.500,00	282.300,00
SA4	SA4	Saldo (4) Geldfluss aus der Finanzierungstätigkeit (35-36)	330.400,00	-308.700,00	-291.700,00	-275.500,00	-270.500,00	-282.300,00
SA5	SA5	Saldo (5) Geldfluss aus VA-wirksamer Gebarung (SA3+SA4)	-223.500,00	69.700,00	142.500,00	69.600,00	44.400,00	141.900,00
1	370	Einzahlungen aus operativer Gebarung für investive Vorhaben	0,00	0,00	0,00	0,00	0,00	0,00
1	380	Auszahlungen aus operativer Gebarung für investive Vorhaben	0,00	0,00	0,00	0,00	0,00	0,00
SA51	SA51	Saldo Geldfluss aus operativer Gebarung für invest. Vorhaben	0,00	0,00	0,00	0,00	0,00	0,00

Mittelfristige Finanzplanung 2023

Ergebnisvoranschlag MEFP Bereichsbudget 9 / Finanzwirtschaft - interne Vergütungen enthalten

Ebene	Code	Mittelverwendungs- und -aufbringungsgruppe (1. & 2.Ebene)	VA 2022	VA 2023	MF 2024	MF 2025	MF 2026	MF 2027
2	2111	Erträge aus eigenen Abgaben	689.800,00	712.000,00	712.000,00	712.000,00	712.000,00	712.000,00
2	2112	Erträge aus Ertragsanteilen	2.023.600,00	2.307.400,00	2.307.400,00	2.307.400,00	2.307.400,00	2.307.400,00
2	2116	Erträge aus Veräußerung und sonstige Erträge	100,00	100,00	100,00	100,00	100,00	100,00
1	211	Erträge aus der operativen Verwaltungstätigkeit	2.713.500,00	3.019.500,00	3.019.500,00	3.019.500,00	3.019.500,00	3.019.500,00
2	2121	Transferertrag von Trägern des öffentlichen Rechts	167.500,00	184.000,00	184.000,00	184.000,00	184.000,00	184.000,00
1	212	Erträge aus Transfers	167.500,00	184.000,00	184.000,00	184.000,00	184.000,00	184.000,00
2	2131	Erträge aus Zinsen	100,00	100,00	100,00	100,00	100,00	100,00
1	213	Finanzerträge	100,00	100,00	100,00	100,00	100,00	100,00
SU	21	Summe Erträge	2.881.100,00	3.203.600,00	3.203.600,00	3.203.600,00	3.203.600,00	3.203.600,00
1	221	Personalaufwand	0,00	0,00	0,00	0,00	0,00	0,00
2	2225	Sonstiger Sachaufwand	100,00	76.000,00	76.000,00	76.000,00	76.000,00	76.000,00
1	222	Sachaufwand (ohne Transferaufwand)	100,00	76.000,00	76.000,00	76.000,00	76.000,00	76.000,00
2	2231	Transferaufwand an Träger des öffentlichen Rechts	119.600,00	137.100,00	137.100,00	137.100,00	137.100,00	137.100,00
1	223	Transferaufwand (laufende Transfers und Kapitaltransfers)	119.600,00	137.100,00	137.100,00	137.100,00	137.100,00	137.100,00
2	2241	Zinsen Fin.sch,Fin.leas,Ford.kauf,deriv.Fin.instr. m.Grundg.	200,00	300,00	300,00	200,00	100,00	0,00
2	2244	Sonstiger Finanzaufwand	2.700,00	4.200,00	4.200,00	4.200,00	4.200,00	4.200,00
1	224	Finanzaufwand	2.900,00	4.500,00	4.500,00	4.400,00	4.300,00	4.200,00
SU	22	Summe Aufwendungen	122.600,00	217.600,00	217.600,00	217.500,00	217.400,00	217.300,00
SA0	SA0	(0) Nettoergebnis (21-22)	2.758.500,00	2.986.000,00	2.986.000,00	2.986.100,00	2.986.200,00	2.986.300,00
2	2301	Entnahmen von Haushaltsrücklagen	33.800,00	0,00	0,00	0,00	0,00	0,00
1	230	Entnahmen von Haushaltsrücklagen	33.800,00	0,00	0,00	0,00	0,00	0,00
1	240	Zuweisung an Haushaltsrücklagen	0,00	0,00	0,00	0,00	0,00	0,00
SA0R	SA0R	Saldo Haushaltsrücklagen	33.800,00	0,00	0,00	0,00	0,00	0,00

Mittelfristige Finanzplanung 2023

Ergebnisvoranschlag MEFP Bereichsbudget 9 / Finanzwirtschaft - interne Vergütungen enthalten

Ebene	Code	Mittelverwendungs- und -aufbringungsgruppe (1. & 2.Ebene)	VA 2022	VA 2023	MF 2024	MF 2025	MF 2026	MF 2027
SA00	SA00	Nettoergebnis nach Zuweisung und Entnahmen von HH-Rücklagen	2.792.300,00	2.986.000,00	2.986.000,00	2.986.100,00	2.986.200,00	2.986.300,00

Mittelfristige Finanzplanung 2023

Finanzierungsvoranschlag MEFP Bereichsbudget 9 / Finanzwirtschaft - interne Vergütungen enthalten

Ebene	Code	Mittelverwendungs- und -aufbringungsgruppe (1. & 2.Ebene)	VA 2022	VA 2023	MF 2024	MF 2025	MF 2026	MF 2027
2	3111	Einzahlungen aus eigenen Abgaben	689.800,00	712.000,00	712.000,00	712.000,00	712.000,00	712.000,00
2	3112	Einzahlungen aus Ertragsanteilen	2.023.600,00	2.307.400,00	2.307.400,00	2.307.400,00	2.307.400,00	2.307.400,00
2	3116	Einzahlungen aus Veräußerung von GWG und sonst. Einzahlungen	100,00	100,00	100,00	100,00	100,00	100,00
1	311	Einzahlungen aus der operativen Verwaltungstätigkeit	2.713.500,00	3.019.500,00	3.019.500,00	3.019.500,00	3.019.500,00	3.019.500,00
2	3121	Transferzahlungen von Trägern des öffentlichen Rechts	167.500,00	184.000,00	184.000,00	184.000,00	184.000,00	184.000,00
1	312	Einzahlungen aus Transfers (ohne Kapitaltransfers)	167.500,00	184.000,00	184.000,00	184.000,00	184.000,00	184.000,00
2	3131	Einzahlungen aus Zinserträgen	100,00	100,00	100,00	100,00	100,00	100,00
1	313	Einzahlungen aus Finanzerträgen	100,00	100,00	100,00	100,00	100,00	100,00
SU	31	Summe Einzahlungen operative Gebarung	2.881.100,00	3.203.600,00	3.203.600,00	3.203.600,00	3.203.600,00	3.203.600,00
1	321	Auszahlungen aus Personalaufwand	0,00	0,00	0,00	0,00	0,00	0,00
2	3225	Sonstige Auszahlungen aus Sachaufwand	61.200,00	76.000,00	76.000,00	76.000,00	76.000,00	76.000,00
1	322	Auszahlungen aus Sachaufwand (ohne Transferaufwand)	61.200,00	76.000,00	76.000,00	76.000,00	76.000,00	76.000,00
2	3231	Transferzahlungen an Träger des öffentlichen Rechts	119.600,00	137.100,00	137.100,00	137.100,00	137.100,00	137.100,00
1	323	Auszahlungen aus Transfers (ohne Kapitaltransfers)	119.600,00	137.100,00	137.100,00	137.100,00	137.100,00	137.100,00
2	3241	Ausz. Zinsaufw.,Fin.leas.,Ford.kauf,Fin.sch.,deriv.Fin.instr	200,00	300,00	300,00	200,00	100,00	0,00
2	3244	Sonstige Auszahlungen aus Finanzaufwendungen	2.700,00	4.200,00	4.200,00	4.200,00	4.200,00	4.200,00
1	324	Auszahlungen aus Finanzaufwand	2.900,00	4.500,00	4.500,00	4.400,00	4.300,00	4.200,00
SU	32	Summe Auszahlungen operative Gebarung	183.700,00	217.600,00	217.600,00	217.500,00	217.400,00	217.300,00
SA1	SA1	Saldo (1) Geldfluss aus der Operativen Gebarung (31-32)	2.697.400,00	2.986.000,00	2.986.000,00	2.986.100,00	2.986.200,00	2.986.300,00
1	331	Einzahlungen aus der Investitionstätigkeit	0,00	0,00	0,00	0,00	0,00	0,00
1	332	Einz. a.d. Rückzahlung von Darlehen u. gewähr. Vorschüssen	0,00	0,00	0,00	0,00	0,00	0,00
1	333	Einzahlungen aus Kapitaltransfers	0,00	0,00	0,00	0,00	0,00	0,00
SU	33	Summe Einzahlungen investive Gebarung	0,00	0,00	0,00	0,00	0,00	0,00

Mittelfristige Finanzplanung 2023

Finanzierungsvoranschlag MEFP Bereichsbudget 9 / Finanzwirtschaft - interne Vergütungen enthalten

Ebene	Code	Mittelverwendungs- und -aufbringungsgruppe (1. & 2.Ebene)	VA 2022	VA 2023	MF 2024	MF 2025	MF 2026	MF 2027
1	341	Auszahlungen aus der Investitionstätigkeit	0,00	0,00	0,00	0,00	0,00	0,00
1	342	Ausz. von gewährten Darlehen sowie gewährten Vorschüssen	0,00	0,00	0,00	0,00	0,00	0,00
1	343	Auszahlungen aus Kapitaltransfers	0,00	0,00	0,00	0,00	0,00	0,00
SU	34	Summe Auszahlungen investive Gebarung	0,00	0,00	0,00	0,00	0,00	0,00
SA2	SA2	Saldo (2) Geldfluss aus der Investiven Gebarung (33-34)	0,00	0,00	0,00	0,00	0,00	0,00
SA3	SA3	Saldo (3) Nettofinanzierungssaldo (SA1+SA2)	2.697.400,00	2.986.000,00	2.986.000,00	2.986.100,00	2.986.200,00	2.986.300,00
1	351	Einzahlungen aus der Aufnahme von Finanzschulden	0,00	0,00	0,00	0,00	0,00	0,00
1	353	Einz. infolge Kapitaltausch b. derivat. Fin.instr. m.Grundg.	0,00	0,00	0,00	0,00	0,00	0,00
1	355	Einzahlungen aus dem Abgang von Finanzinstrumenten	0,00	0,00	0,00	0,00	0,00	0,00
SU	35	Summe Einzahlungen aus der Finanzierungstätigkeit	0,00	0,00	0,00	0,00	0,00	0,00
2	3614	Auszahlungen aus Finanzschulden	4.200,00	4.200,00	4.300,00	4.400,00	4.400,00	0,00
1	361	Auszahlungen aus der Tilgung von Finanzschulden	4.200,00	4.200,00	4.300,00	4.400,00	4.400,00	0,00
1	363	Ausz. infolge Kapitaltausch b. derivat. Fin.instr. m.Grundg.	0,00	0,00	0,00	0,00	0,00	0,00
1	365	Auszahlungen für den Erwerb von Finanzinstrumenten	0,00	0,00	0,00	0,00	0,00	0,00
SU	36	Summe Auszahlungen aus der Finanzierungstätigkeit	4.200,00	4.200,00	4.300,00	4.400,00	4.400,00	0,00
SA4	SA4	Saldo (4) Geldfluss aus der Finanzierungstätigkeit (35-36)	-4.200,00	-4.200,00	-4.300,00	-4.400,00	-4.400,00	0,00
SA5	SA5	Saldo (5) Geldfluss aus VA-wirksamer Gebarung (SA3+SA4)	2.693.200,00	2.981.800,00	2.981.700,00	2.981.700,00	2.981.800,00	2.986.300,00
1	370	Einzahlungen aus operativer Gebarung für investive Vorhaben	0,00	0,00	0,00	0,00	0,00	0,00
1	380	Auszahlungen aus operativer Gebarung für investive Vorhaben	0,00	0,00	0,00	0,00	0,00	0,00

Mittelfristige Finanzplanung 2023

Finanzierungsvoranschlag MEFP Bereichsbudget 9 / Finanzwirtschaft - interne Vergütungen enthalten

Ebene	Code	Mittelverwendungs- und -aufbringungsgruppe (1. & 2.Ebene)	VA 2022	VA 2023	MF 2024	MF 2025	MF 2026	MF 2027
SA51	SA51	Saldo Geldfluss aus operativer Gebarung für invest. Vorhaben	0,00	0,00	0,00	0,00	0,00	0,00

Mittelfristige Finanzplanung 2023
Nachweis der Investitionstätigkeit und deren Finanzierung 2023

Code Jahr	Vorhabensbez. Fonds Konto		Investition			Finanzierung				Ergebnis			
			Anschaffungs- Herstell.Kosten	Mittel Geldfluss oper. Gebarung	Gemeinde- Bedarfszuw.	Haushalts- rücklagen	Subventionen/ son. Kap.trans.	Darlehen	Finanzierungs- leasing	Veräuß. langfr. Vermögen/Son.	Finanzierungs- ergebnis	offene Verbindl. /Forderungen	
I. Investive Einzelvorhaben													
1200111 Straßenbauprogramm 2023 (612_STRASSENBAUPROG_2023)													
2023	612000	002000	141.000,00	0,00	0,00	0,00	0,00	0,00	0,00	0,00	0,00	141.000,00	0,00
2023	612000	301000	0,00	0,00	0,00	0,00	41.700,00	0,00	0,00	0,00	0,00	-41.700,00	0,00
2023	612000	307000	0,00	0,00	0,00	0,00	21.200,00	0,00	0,00	0,00	0,00	-21.200,00	0,00
2023	612000	307110	0,00	0,00	0,00	0,00	13.300,00	0,00	0,00	0,00	0,00	-13.300,00	0,00
Summe	1200111		141.000,00	0,00	0,00	0,00	76.200,00	0,00	0,00	0,00	0,00	64.800,00	0,00
1200113 Freibad Spielgeräte, Turm,Rutsche,Federwippe,Schau (859310_FREIBAD_SPIELGER)													
2023	859310	006000	30.000,00	0,00	0,00	0,00	0,00	0,00	0,00	0,00	0,00	30.000,00	0,00
Summe	1200113		30.000,00	0,00	0,00	0,00	0,00	0,00	0,00	0,00	0,00	30.000,00	0,00
Saldo	SA1		171.000,00	0,00	0,00	0,00	76.200,00	0,00	0,00	0,00	0,00	94.800,00	0,00
Investive Einzelvorhaben													
II. Sonstige Investitionen													
2002023 Sonstige Investitionen													
2023	010000	020000	1.000,00	0,00	0,00	0,00	0,00	0,00	0,00	0,00	0,00	1.000,00	0,00
2023	010000	042000	2.000,00	0,00	0,00	0,00	0,00	0,00	0,00	0,00	0,00	2.000,00	0,00
2023	211000	020000	100,00	0,00	0,00	0,00	0,00	0,00	0,00	0,00	0,00	100,00	0,00
2023	211000	042000	100,00	0,00	0,00	0,00	0,00	0,00	0,00	0,00	0,00	100,00	0,00
2023	815000	006000	500,00	0,00	0,00	0,00	0,00	0,00	0,00	0,00	0,00	500,00	0,00
Summe	2002023		3.700,00	0,00	0,00	0,00	0,00	0,00	0,00	0,00	0,00	3.700,00	0,00
Saldo	SA2		3.700,00	0,00	0,00	0,00	0,00	0,00	0,00	0,00	0,00	3.700,00	0,00
Sonstige Investitionen													

Mittelfristige Finanzplanung 2023
Nachweis der Investitionstätigkeit und deren Finanzierung 2023

Saldo	SA1+SA2	174.700,00	0,00	0,00	0,00	76.200,00	0,00	0,00	0,00	98.500,00	0,00
Investitionstätigkeit gesamt											

Mittelfristige Finanzplanung 2023
Nachweis der Investitionstätigkeit und deren Finanzierung 2024

Code Jahr	Vorhabensbez. Fonds Konto		Investition			Finanzierung					Ergebnis		
			Anschaftungs- Herstell.Kosten	Mittel Geldfluss oper. Gebarung	Gemeinde- Bedarfszuw.	Haushalts- rücklagen	Subventionen/ son. Kap.trans.	Darlehen	Finanzierungs- leasing	Veräuß. langfr. Vermögen/Son.	Finanzierungs- ergebnis	offene Verbindl. /Forderungen	
I. Investive Einzelvorhaben													
1200112 Fuhrpark Bauhof (617_FUHRPARK_BAUHOF)													
2024	617000	040000	70.000,00	0,00	0,00	0,00	0,00	0,00	0,00	0,00	0,00	70.000,00	0,00
2024	617000	301100	0,00	0,00	0,00	0,00	18.900,00	0,00	0,00	0,00	0,00	-18.900,00	0,00
2024	617000	803000	0,00	0,00	0,00	0,00	0,00	0,00	0,00	0,00	15.000,00	-15.000,00	0,00
Summe	1200112		70.000,00	0,00	0,00	0,00	18.900,00	0,00	0,00	0,00	15.000,00	36.100,00	0,00
Saldo	SA1		70.000,00	0,00	0,00	0,00	18.900,00	0,00	0,00	0,00	15.000,00	36.100,00	0,00
Investive Einzelvorhaben													
II. Sonstige Investitionen													
2002024 Sonstige Investitionen													
2024	010000	020000	1.000,00	0,00	0,00	0,00	0,00	0,00	0,00	0,00	0,00	1.000,00	0,00
2024	010000	042000	2.000,00	0,00	0,00	0,00	0,00	0,00	0,00	0,00	0,00	2.000,00	0,00
2024	211000	020000	100,00	0,00	0,00	0,00	0,00	0,00	0,00	0,00	0,00	100,00	0,00
2024	211000	042000	100,00	0,00	0,00	0,00	0,00	0,00	0,00	0,00	0,00	100,00	0,00
2024	815000	006000	500,00	0,00	0,00	0,00	0,00	0,00	0,00	0,00	0,00	500,00	0,00
Summe	2002024		3.700,00	0,00	0,00	0,00	0,00	0,00	0,00	0,00	0,00	3.700,00	0,00
Saldo	SA2		3.700,00	0,00	0,00	0,00	0,00	0,00	0,00	0,00	0,00	3.700,00	0,00
Sonstige Investitionen													
Saldo	SA1+SA2		73.700,00	0,00	0,00	0,00	18.900,00	0,00	0,00	0,00	15.000,00	39.800,00	0,00
Investitionstätigkeit gesamt													

Mittelfristige Finanzplanung 2023
Nachweis der Investitionstätigkeit und deren Finanzierung 2025

Code Jahr	Vorhabensbez. Fonds Konto		Investition			Finanzierung				Ergebnis			
			Anschaffungs- Herstell.Kosten	Mittel Geldfluss oper. Gebarung	Gemeinde- Bedarfszuw.	Haushalts- rücklagen	Subventionen/ son. Kap.trans.	Darlehen	Finanzierungs- leasing	Veräuß. langfr. Vermögen/Son.	Finanzierungs- ergebnis	offene Verbindl. /Forderungen	
II. Sonstige Investitionen													
2002025	Sonstige Investitionen												
2025	010000	020000	1.000,00	0,00	0,00	0,00	0,00	0,00	0,00	0,00	0,00	1.000,00	0,00
2025	010000	042000	2.000,00	0,00	0,00	0,00	0,00	0,00	0,00	0,00	0,00	2.000,00	0,00
2025	211000	020000	100,00	0,00	0,00	0,00	0,00	0,00	0,00	0,00	0,00	100,00	0,00
2025	211000	042000	100,00	0,00	0,00	0,00	0,00	0,00	0,00	0,00	0,00	100,00	0,00
2025	815000	006000	500,00	0,00	0,00	0,00	0,00	0,00	0,00	0,00	0,00	500,00	0,00
Summe	2002025		3.700,00	0,00	0,00	0,00	0,00	0,00	0,00	0,00	0,00	3.700,00	0,00
Saldo	SA2		3.700,00	0,00	0,00	0,00	0,00	0,00	0,00	0,00	0,00	3.700,00	0,00
Sonstige Investitionen													
Saldo	SA1+SA2		3.700,00	0,00	0,00	0,00	0,00	0,00	0,00	0,00	0,00	3.700,00	0,00
Investitionstätigkeit gesamt													

Mittelfristige Finanzplanung 2023
Nachweis der Investitionstätigkeit und deren Finanzierung 2026

Code Jahr	Vorhabensbez. Fonds Konto		Investition			Finanzierung				Ergebnis			
			Anschaffungs- Herstell.Kosten	Mittel Geldfluss oper. Gebarung	Gemeinde- Bedarfszuw.	Haushalts- rücklagen	Subventionen/ son. Kap.trans.	Darlehen	Finanzierungs- leasing	Veräuß. langfr. Vermögen/Son.	Finanzierungs- ergebnis	offene Verbindl. /Forderungen	
II. Sonstige Investitionen													
2002026	Sonstige Investitionen												
2026	010000	020000	1.000,00	0,00	0,00	0,00	0,00	0,00	0,00	0,00	0,00	1.000,00	0,00
2026	010000	042000	2.000,00	0,00	0,00	0,00	0,00	0,00	0,00	0,00	0,00	2.000,00	0,00
2026	211000	020000	100,00	0,00	0,00	0,00	0,00	0,00	0,00	0,00	0,00	100,00	0,00
2026	211000	042000	100,00	0,00	0,00	0,00	0,00	0,00	0,00	0,00	0,00	100,00	0,00
2026	815000	006000	500,00	0,00	0,00	0,00	0,00	0,00	0,00	0,00	0,00	500,00	0,00
Summe	2002026		3.700,00	0,00	0,00	0,00	0,00	0,00	0,00	0,00	0,00	3.700,00	0,00
Saldo	SA2		3.700,00	0,00	0,00	0,00	0,00	0,00	0,00	0,00	0,00	3.700,00	0,00
Sonstige Investitionen													
Saldo	SA1+SA2		3.700,00	0,00	0,00	0,00	0,00	0,00	0,00	0,00	0,00	3.700,00	0,00
Investitionstätigkeit gesamt													

Mittelfristige Finanzplanung 2023
Nachweis der Investitionstätigkeit und deren Finanzierung 2027

Code Jahr	Vorhabensbez. Fonds Konto		Investition			Finanzierung				Ergebnis			
			Anschaffungs- Herstell.Kosten	Mittel Geldfluss oper. Gebarung	Gemeinde- Bedarfszuw.	Haushalts- rücklagen	Subventionen/ son. Kap.trans.	Darlehen	Finanzierungs- leasing	Veräuß. langfr. Vermögen/Son.	Finanzierungs- ergebnis	offene Verbindl. /Forderungen	
II. Sonstige Investitionen													
2002027	Sonstige Investitionen												
2027	010000	020000	1.000,00	0,00	0,00	0,00	0,00	0,00	0,00	0,00	0,00	1.000,00	0,00
2027	010000	042000	2.000,00	0,00	0,00	0,00	0,00	0,00	0,00	0,00	0,00	2.000,00	0,00
2027	211000	020000	100,00	0,00	0,00	0,00	0,00	0,00	0,00	0,00	0,00	100,00	0,00
2027	211000	042000	100,00	0,00	0,00	0,00	0,00	0,00	0,00	0,00	0,00	100,00	0,00
2027	815000	006000	500,00	0,00	0,00	0,00	0,00	0,00	0,00	0,00	0,00	500,00	0,00
Summe	2002027		3.700,00	0,00	0,00	0,00	0,00	0,00	0,00	0,00	0,00	3.700,00	0,00
Saldo	SA2		3.700,00	0,00	0,00	0,00	0,00	0,00	0,00	0,00	0,00	3.700,00	0,00
Sonstige Investitionen													
Saldo	SA1+SA2		3.700,00	0,00	0,00	0,00	0,00	0,00	0,00	0,00	0,00	3.700,00	0,00
Investitionstätigkeit gesamt													

Mittelfristige Finanzplanung 2023
Teilbericht mehrjährige investive Einzelvorhaben

Code Jahr	Vorhabensbez. Fonds Konto		Investition		Gemeinde- Bedarfszuw.	Finanzierung				Ergebnis			
			Anschaffungs- Herstell.Kosten	Mittel Geldfluss oper. Gebarung		Haushalts- rücklagen	Subventionen/ son. Kap.trans.	Darlehen	Finanzierungs- leasing	Veräuß. langfr. Vermögen/Son.	Finanzierungs- ergebnis	offene Verbindl. /Forderungen	
1200103	163000_Tanklöschfahrzeug_NEU (163000_TLF_NEU)												
2024	163000	040000	380.000,00	0,00	0,00	0,00	0,00	0,00	0,00	0,00	0,00	380.000,00	0,00
2024	163000	301000	0,00	0,00	0,00	0,00	121.600,00	0,00	0,00	0,00	0,00	-121.600,00	0,00
2024	163000	301100	0,00	0,00	0,00	0,00	102.600,00	0,00	0,00	0,00	0,00	-102.600,00	0,00
Summe	1200103 2024		380.000,00	0,00	0,00	0,00	224.200,00	0,00	0,00	0,00	0,00	155.800,00	0,00
Saldo	1200103 SA		380.000,00	0,00	0,00	0,00	224.200,00	0,00	0,00	0,00	0,00	155.800,00	
1200076	VS Energieeffizienz m. Turnsaal San. (211400_VS_ENERGIE)												
2022	211400	061000	20.000,00	0,00	0,00	0,00	0,00	0,00	0,00	0,00	0,00	20.000,00	0,00
Summe	1200076 2022		20.000,00	0,00	0,00	0,00	0,00	0,00	0,00	0,00	0,00	20.000,00	0,00
2023	211400	061000	20.000,00	0,00	0,00	0,00	0,00	0,00	0,00	0,00	0,00	20.000,00	0,00
Summe	1200076 2023		20.000,00	0,00	0,00	0,00	0,00	0,00	0,00	0,00	0,00	20.000,00	0,00
2024	211400	061000	20.000,00	0,00	0,00	0,00	0,00	0,00	0,00	0,00	0,00	20.000,00	0,00
2024	211400	301000	0,00	0,00	0,00	0,00	170.000,00	0,00	0,00	0,00	0,00	-170.000,00	0,00
2024	211400	301100	0,00	0,00	0,00	0,00	275.400,00	0,00	0,00	0,00	0,00	-275.400,00	0,00
Summe	1200076 2024		20.000,00	0,00	0,00	0,00	445.400,00	0,00	0,00	0,00	0,00	-425.400,00	0,00
2025	211400	061000	20.000,00	0,00	0,00	0,00	0,00	0,00	0,00	0,00	0,00	20.000,00	0,00
2025	211400	301000	0,00	0,00	0,00	0,00	156.400,00	0,00	0,00	0,00	0,00	-156.400,00	0,00
Summe	1200076 2025		20.000,00	0,00	0,00	0,00	156.400,00	0,00	0,00	0,00	0,00	-136.400,00	0,00
Saldo	1200076 SA		80.000,00	0,00	0,00	0,00	601.800,00	0,00	0,00	0,00	0,00	-521.800,00	

Mittelfristige Finanzplanung 2023
Teilbericht mehrjährige investive Einzelvorhaben

Code Jahr	Vorhabensbez. Fonds Konto		Investition		Gemeinde- Bedarfszuw.	Finanzierung				Ergebnis		offene Verbindl. /Forderungen	
			Anschaffungs- Herstell.Kosten	Mittel Geldfluss oper. Gebarung		Haushalts- rücklagen	Subventionen/ son. Kap.trans.	Darlehen	Finanzierungs- leasing	Veräuß. langfr. Vermögen/Son.	Finanzierungs- ergebnis		
1200093 Krabbelstube Neubau (240800_02_KRABELSTUBE)													
2022	240800	060000	102.000,00	0,00	0,00	0,00	0,00	0,00	0,00	0,00	0,00	102.000,00	0,00
2022	240800	061000	20.000,00	0,00	0,00	0,00	0,00	0,00	0,00	0,00	0,00	20.000,00	0,00
Summe	1200093 2022		122.000,00	0,00	0,00	0,00	0,00	0,00	0,00	0,00	0,00	122.000,00	0,00
2023	240800	060000	102.000,00	0,00	0,00	0,00	0,00	0,00	0,00	0,00	0,00	102.000,00	0,00
2023	240800	061000	55.000,00	0,00	0,00	0,00	0,00	0,00	0,00	0,00	0,00	55.000,00	0,00
Summe	1200093 2023		157.000,00	0,00	0,00	0,00	0,00	0,00	0,00	0,00	0,00	157.000,00	0,00
2024	240800	060000	102.000,00	0,00	0,00	0,00	0,00	0,00	0,00	0,00	0,00	102.000,00	0,00
2024	240800	061000	55.000,00	0,00	0,00	0,00	0,00	0,00	0,00	0,00	0,00	55.000,00	0,00
2024	240800	301000	0,00	0,00	0,00	0,00	180.000,00	0,00	0,00	0,00	0,00	-180.000,00	0,00
2024	240800	301100	0,00	0,00	0,00	0,00	279.500,00	0,00	0,00	0,00	0,00	-279.500,00	0,00
Summe	1200093 2024		157.000,00	0,00	0,00	0,00	459.500,00	0,00	0,00	0,00	0,00	-302.500,00	0,00
2025	240800	060000	102.000,00	0,00	0,00	0,00	0,00	0,00	0,00	0,00	0,00	102.000,00	0,00
2025	240800	061000	55.000,00	0,00	0,00	0,00	0,00	0,00	0,00	0,00	0,00	55.000,00	0,00
2025	240800	301000	0,00	0,00	0,00	0,00	151.200,00	0,00	0,00	0,00	0,00	-151.200,00	0,00
Summe	1200093 2025		157.000,00	0,00	0,00	0,00	151.200,00	0,00	0,00	0,00	0,00	5.800,00	0,00
Saldo	1200093 SA		593.000,00	0,00	0,00	0,00	610.700,00	0,00	0,00	0,00	0,00	-17.700,00	
1200086 Union Tribünenbau, Umbau Uniongebäude (262000_01)													
2021	262000	757000	100.025,00	0,00	0,00	0,00	0,00	0,00	0,00	0,00	0,00	100.025,00	0,00
2021	262000	829900	0,00	100.025,00	0,00	0,00	0,00	0,00	0,00	0,00	0,00	-100.025,00	0,00
Summe	1200086 2021		100.025,00	100.025,00	0,00	0,00	0,00	0,00	0,00	0,00	0,00	0,00	0,00
Saldo	1200086 SA		100.025,00	100.025,00	0,00	0,00	0,00	0,00	0,00	0,00	0,00	0,00	

Mittelfristige Finanzplanung 2023
Teilbericht mehrjährige investive Einzelvorhaben

Code Jahr	Vorhabensbez. Fonds Konto		Investition		Gemeinde- Bedarfszuw.	Finanzierung				Ergebnis		offene Verbindl. /Forderungen	
			Anschaffungs- Herstell.Kosten	Mittel Geldfluss oper. Gebarung		Haushalts- rücklagen	Subventionen/ son. Kap.trans.	Darlehen	Finanzierungs- leasing	Veräuß. langfr. Vermögen/Son.	Finanzierungs- ergebnis		
1200105 Straßenbauprogramm 2022 (612_STRASSENBAUPROG_2022)													
2022	612000	060000	221.000,00	0,00	0,00	0,00	0,00	0,00	0,00	0,00	0,00	221.000,00	0,00
2022	612000	301000	0,00	0,00	0,00	0,00	81.700,00	0,00	0,00	0,00	0,00	-81.700,00	0,00
2022	612000	307000	0,00	0,00	0,00	0,00	44.800,00	0,00	0,00	0,00	0,00	-44.800,00	0,00
2022	612000	307110	0,00	0,00	0,00	0,00	10.300,00	0,00	0,00	0,00	0,00	-10.300,00	0,00
2022	612000	307250	0,00	0,00	0,00	0,00	100,00	0,00	0,00	0,00	0,00	-100,00	0,00
Summe	1200105 2022		221.000,00	0,00	0,00	0,00	136.900,00	0,00	0,00	0,00	0,00	84.100,00	0,00
Saldo	1200105 SA		221.000,00	0,00	0,00	0,00	136.900,00	0,00	0,00	0,00	0,00	84.100,00	

Mittelfristige Finanzplanung 2023
Teilbericht mehrjährige investive Einzelvorhaben

Code Jahr	Vorhabensbez. Fonds Konto		Investition		Gemeinde- Bedarfszuw.	Finanzierung				Ergebnis		
			Anschaffungs- Herstell.Kosten	Mittel Geldfluss oper. Gebarung		Haushalts- rücklagen	Subventionen/ son. Kap.trans.	Darlehen	Finanzierungs- leasing	Veräuß. langfr. Vermögen/Son.	Finanzierungs- ergebnis	offene Verbindl. /Forderungen
1200028 Ortsplatz Neugestaltung & Straßenbau (846300_32)												
2019			0,00	0,00	0,00	0,00	0,00	0,00	0,00	0,00	5.239,98	0,00
Saldo	1200028 2019		0,00	0,00	0,00	0,00	0,00	0,00	0,00	0,00	5.239,98	0,00
2020	846300	060000	15.752,97	0,00	0,00	0,00	0,00	0,00	0,00	0,00	15.752,97	0,00
2020	846300	061000	26.542,51	0,00	0,00	0,00	0,00	0,00	0,00	0,00	26.542,51	0,00
2020	846300	720099	0,00	0,00	0,00	0,00	0,00	0,00	0,00	0,00	0,00	0,00
2020	846300	720299	0,00	0,00	0,00	0,00	0,00	0,00	0,00	0,00	0,00	0,00
2020	846300	777000	60.000,00	0,00	0,00	0,00	0,00	0,00	0,00	0,00	60.000,00	0,00
2020	846300	300000	0,00	0,00	0,00	0,00	87.000,00	0,00	0,00	0,00	-87.000,00	0,00
2020	846300	829900	0,00	408.042,39	0,00	0,00	0,00	0,00	0,00	0,00	-408.042,39	0,00
Summe	1200028 2020		102.295,48	408.042,39	0,00	0,00	87.000,00	0,00	0,00	0,00	-392.746,91	0,00
2021	846300	060000	778.452,67	0,00	0,00	0,00	0,00	0,00	0,00	0,00	778.452,67	132.139,84
2021	846300	061000	732,69	0,00	0,00	0,00	0,00	0,00	0,00	0,00	732,69	0,00
2021	846300	459000	355,02	0,00	0,00	0,00	0,00	0,00	0,00	0,00	355,02	0,00
2021	846300	720099	0,00	0,00	0,00	0,00	0,00	0,00	0,00	0,00	0,00	0,00
2021	846300	720299	0,00	0,00	0,00	0,00	0,00	0,00	0,00	0,00	0,00	0,00
2021	846300	728000	1.702,16	0,00	0,00	0,00	0,00	0,00	0,00	0,00	1.702,16	0,00
2021	846300	301000	0,00	0,00	0,00	0,00	71.028,80	0,00	0,00	0,00	-71.028,80	0,00
2021	846300	301100	0,00	0,00	0,00	0,00	250.000,00	0,00	0,00	0,00	-250.000,00	0,00
2021	846300	829000	0,00	0,00	0,00	0,00	0,00	0,00	0,00	470,00	-470,00	0,00
2021	846300	829900	0,00	69.800,19	0,00	0,00	0,00	0,00	0,00	0,00	-69.800,19	0,00
2021	846300	895000	0,00	0,00	0,00	2.436,62	0,00	0,00	0,00	0,00	-2.436,62	0,00
Summe	1200028 2021		781.242,54	69.800,19	0,00	2.436,62	321.028,80	0,00	0,00	470,00	387.506,93	132.139,84
2022	846300	060000	30.000,00	0,00	0,00	0,00	0,00	0,00	0,00	0,00	30.000,00	0,00
2022	846300	301000	0,00	0,00	0,00	0,00	20.000,00	0,00	0,00	0,00	-20.000,00	0,00
2022	846300	895000	0,00	0,00	0,00	20.000,00	0,00	0,00	0,00	0,00	-20.000,00	0,00

Mittelfristige Finanzplanung 2023
Teilbericht mehrjährige investive Einzelvorhaben

Code Jahr	Vorhabensbez. Fonds Konto		Investition		Gemeinde- Bedarfszuw.	Finanzierung				Ergebnis		
			Anschaffungs- Herstell.Kosten	Mittel Geldfluss oper. Gebarung		Haushalts- rücklagen	Subventionen/ son. Kap.trans.	Darlehen	Finanzierungs- leasing	Veräuß. langfr. Vermögen/Son.	Finanzierungs- ergebnis	offene Verbindl. /Forderungen
Summe	1200028 2022		30.000,00	0,00	0,00	20.000,00	20.000,00	0,00	0,00	0,00	-10.000,00	0,00
2023	846300	895000	0,00	0,00	0,00	20.000,00	0,00	0,00	0,00	0,00	-20.000,00	0,00
Summe	1200028 2023		0,00	0,00	0,00	20.000,00	0,00	0,00	0,00	0,00	-20.000,00	0,00
2024	846300	895000	0,00	0,00	0,00	20.000,00	0,00	0,00	0,00	0,00	-20.000,00	0,00
Summe	1200028 2024		0,00	0,00	0,00	20.000,00	0,00	0,00	0,00	0,00	-20.000,00	0,00
2025	846300	895000	0,00	0,00	0,00	14.000,00	0,00	0,00	0,00	0,00	-14.000,00	0,00
Summe	1200028 2025		0,00	0,00	0,00	14.000,00	0,00	0,00	0,00	0,00	-14.000,00	0,00
Saldo	1200028 SA		913.538,02	477.842,58	0,00	76.436,62	428.028,80	0,00	0,00	470,00	-64.000,00	

Mittelfristige Finanzplanung 2023
Teilbericht mehrjährige investive Einzelvorhaben

Code Jahr	Vorhabensbez. Fonds Konto		Investition		Gemeinde- Bedarfszuw.	Finanzierung				Ergebnis		offene Verbindl. /Forderungen	
			Anschaffungs- Herstell.Kosten	Mittel Geldfluss oper. Gebarung		Haushalts- rücklagen	Subventionen/ son. Kap.trans.	Darlehen	Finanzierungs- leasing	Veräuß. langfr. Vermögen/Son.	Finanzierungs- ergebnis		
5200099	Rücklage (WVA Anschl. u. Aufschl.) (850000_RUECKLAGE_WVA)												
2021	850000	795000	0,00	0,00	0,00	0,00	0,00	0,00	0,00	0,00	0,00	0,00	0,00
Summe	5200099 2021		0,00	0,00	0,00	0,00	0,00	0,00	0,00	0,00	0,00	0,00	0,00
2022	850000	794200	0,00	0,00	0,00	-20.500,00	0,00	0,00	0,00	0,00	0,00	20.500,00	0,00
2022	850000	794600	0,00	0,00	0,00	-100,00	0,00	0,00	0,00	0,00	0,00	100,00	0,00
2022	850000	829920	0,00	20.500,00	0,00	0,00	0,00	0,00	0,00	0,00	0,00	-20.500,00	0,00
2022	850000	829960	0,00	100,00	0,00	0,00	0,00	0,00	0,00	0,00	0,00	-100,00	0,00
Summe	5200099 2022		0,00	20.600,00	0,00	-20.600,00	0,00	0,00	0,00	0,00	0,00	0,00	0,00
2023	850000	794600	0,00	0,00	0,00	-100,00	0,00	0,00	0,00	0,00	0,00	100,00	0,00
2023	850000	829960	0,00	100,00	0,00	0,00	0,00	0,00	0,00	0,00	0,00	-100,00	0,00
2023	858000	794200	0,00	0,00	0,00	-32.400,00	0,00	0,00	0,00	0,00	0,00	32.400,00	0,00
2023	858000	829920	0,00	32.400,00	0,00	0,00	0,00	0,00	0,00	0,00	0,00	-32.400,00	0,00
Summe	5200099 2023		0,00	32.500,00	0,00	-32.500,00	0,00	0,00	0,00	0,00	0,00	0,00	0,00
2024	850000	794600	0,00	0,00	0,00	-100,00	0,00	0,00	0,00	0,00	0,00	100,00	0,00
2024	850000	829960	0,00	100,00	0,00	0,00	0,00	0,00	0,00	0,00	0,00	-100,00	0,00
2024	858000	794200	0,00	0,00	0,00	-40.400,00	0,00	0,00	0,00	0,00	0,00	40.400,00	0,00
2024	858000	829920	0,00	40.400,00	0,00	0,00	0,00	0,00	0,00	0,00	0,00	-40.400,00	0,00
Summe	5200099 2024		0,00	40.500,00	0,00	-40.500,00	0,00	0,00	0,00	0,00	0,00	0,00	0,00
2025	850000	794200	0,00	0,00	0,00	-30.500,00	0,00	0,00	0,00	0,00	0,00	30.500,00	0,00
2025	850000	794600	0,00	0,00	0,00	-100,00	0,00	0,00	0,00	0,00	0,00	100,00	0,00
2025	850000	829920	0,00	20.500,00	0,00	0,00	0,00	0,00	0,00	0,00	0,00	-20.500,00	0,00
2025	850000	829960	0,00	100,00	0,00	0,00	0,00	0,00	0,00	0,00	0,00	-100,00	0,00
Summe	5200099 2025		0,00	20.600,00	0,00	-30.600,00	0,00	0,00	0,00	0,00	0,00	10.000,00	0,00
2026	850000	794200	0,00	0,00	0,00	-20.500,00	0,00	0,00	0,00	0,00	0,00	20.500,00	0,00
2026	850000	794600	0,00	0,00	0,00	-100,00	0,00	0,00	0,00	0,00	0,00	100,00	0,00

Mittelfristige Finanzplanung 2023
Teilbericht mehrjährige investive Einzelvorhaben

Code Jahr	Vorhabensbez. Fonds Konto		Investition			Finanzierung					Ergebnis		
			Anschaffungs- Herstell.Kosten	Mittel Geldfluss oper. Gebarung	Gemeinde- Bedarfszuw.	Haushalts- rücklagen	Subventionen/ son. Kap.trans.	Darlehen	Finanzierungs- leasing	Veräuß. langfr. Vermögen/Son.	Finanzierungs- ergebnis	offene Verbindl. /Forderungen	
2026	850000	829920	0,00	20.500,00	0,00	0,00	0,00	0,00	0,00	0,00	0,00	-20.500,00	0,00
2026	850000	829960	0,00	100,00	0,00	0,00	0,00	0,00	0,00	0,00	0,00	-100,00	0,00
Summe	5200099	2026	0,00	20.600,00	0,00	-20.600,00	0,00	0,00	0,00	0,00	0,00	0,00	0,00
Saldo	5200099	SA	0,00	134.800,00	0,00	-144.800,00	0,00	0,00	0,00	0,00	0,00	10.000,00	
5200097 Betriebsüberschuss Kannal (851000_KANALUEBERSCHUSS)													
2020	851000	795300	0,00	0,00	0,00	-57.317,99	0,00	0,00	0,00	0,00	0,00	57.317,99	0,00
2020	851000	829913	0,00	57.317,99	0,00	0,00	0,00	0,00	0,00	0,00	0,00	-57.317,99	0,00
Summe	5200097	2020	0,00	57.317,99	0,00	-57.317,99	0,00	0,00	0,00	0,00	0,00	0,00	0,00
Saldo	5200097	SA	0,00	57.317,99	0,00	-57.317,99	0,00	0,00	0,00	0,00	0,00	0,00	
5200114 Rücklage (ABA Anschluss) (851000_RUECKLAGE_ABA)													
2023	858000	794300	0,00	0,00	0,00	-48.000,00	0,00	0,00	0,00	0,00	0,00	48.000,00	0,00
2023	858000	829930	0,00	48.000,00	0,00	0,00	0,00	0,00	0,00	0,00	0,00	-48.000,00	0,00
Summe	5200114	2023	0,00	48.000,00	0,00	-48.000,00	0,00	0,00	0,00	0,00	0,00	0,00	0,00
2024	858000	794300	0,00	0,00	0,00	-64.400,00	0,00	0,00	0,00	0,00	0,00	64.400,00	0,00
2024	858000	829930	0,00	64.400,00	0,00	0,00	0,00	0,00	0,00	0,00	0,00	-64.400,00	0,00
Summe	5200114	2024	0,00	64.400,00	0,00	-64.400,00	0,00	0,00	0,00	0,00	0,00	0,00	0,00
Saldo	5200114	SA	0,00	112.400,00	0,00	-112.400,00	0,00	0,00	0,00	0,00	0,00	0,00	

Mittelfristige Finanzplanung 2023
Teilbericht mehrjährige investive Einzelvorhaben

Code Jahr	Vorhabensbez. Fonds Konto		Investition		Gemeinde- Bedarfszuw.	Finanzierung				Ergebnis		
			Anschaffungs- Herstell.Kosten	Mittel Geldfluss oper. Gebarung		Haushalts- rücklagen	Subventionen/ son. Kap.trans.	Darlehen	Finanzierungs- leasing	Veräuß. langfr. Vermögen/Son.	Finanzierungs- ergebnis	offene Verbindl. /Forderungen
1200078	Kläranlage BA16 Maßnahmen (851160_49)											
2019			0,00	0,00	0,00	0,00	0,00	0,00	0,00	0,00	1.860,00	0,00
Saldo	1200078 2019		0,00	0,00	0,00	0,00	0,00	0,00	0,00	0,00	1.860,00	0,00
2020	851160	060000	305.095,53	0,00	0,00	0,00	0,00	0,00	0,00	0,00	305.095,53	0,00
2020	851160	061000	132.602,72	0,00	0,00	0,00	0,00	0,00	0,00	0,00	132.602,72	149.852,51
2020	851160	720099	0,00	0,00	0,00	0,00	0,00	0,00	0,00	0,00	0,00	0,00
2020	851160	720299	0,00	0,00	0,00	0,00	0,00	0,00	0,00	0,00	0,00	0,00
Summe	1200078 2020		437.698,25	0,00	0,00	0,00	0,00	0,00	0,00	0,00	437.698,25	149.852,51
2021	851160	060000	4.446,43	0,00	0,00	0,00	0,00	0,00	0,00	0,00	4.446,43	0,00
2021	851160	061000	253.457,11	0,00	0,00	0,00	0,00	0,00	0,00	0,00	253.457,11	585.968,70
2021	851160	720099	0,00	0,00	0,00	0,00	0,00	0,00	0,00	0,00	0,00	0,00
2021	851160	720299	0,00	0,00	0,00	0,00	0,00	0,00	0,00	0,00	0,00	0,00
2021	851160	795000	0,00	0,00	0,00	-63.138,21	0,00	0,00	0,00	0,00	63.138,21	0,00
2021	851160	346100	0,00	0,00	0,00	0,00	0,00	760.600,00	0,00	0,00	-760.600,00	0,00
2021	851160	894300	0,00	0,00	0,00	0,00	0,00	0,00	0,00	0,00	0,00	0,00
Summe	1200078 2021		257.903,54	0,00	0,00	-63.138,21	0,00	760.600,00	0,00	0,00	-439.558,25	585.968,70
2022	851160	061000	650.000,00	0,00	0,00	0,00	0,00	0,00	0,00	0,00	650.000,00	0,00
2022	851160	346100	0,00	0,00	0,00	0,00	0,00	650.000,00	0,00	0,00	-650.000,00	0,00
Summe	1200078 2022		650.000,00	0,00	0,00	0,00	0,00	650.000,00	0,00	0,00	0,00	0,00
2023	851160	061000	23.000,00	0,00	0,00	0,00	0,00	0,00	0,00	0,00	23.000,00	0,00
Summe	1200078 2023		23.000,00	0,00	0,00	0,00	0,00	0,00	0,00	0,00	23.000,00	0,00
Saldo	1200078 SA		1.368.601,79	0,00	0,00	-63.138,21	0,00	1.410.600,00	0,00	0,00	23.000,00	0,00

Mittelfristige Finanzplanung 2023
Teilbericht mehrjährige investive Einzelvorhaben

Code Jahr	Vorhabensbez. Fonds Konto		Investition		Gemeinde- Bedarfszuw.	Finanzierung				Ergebnis		offene Verbindl. /Forderungen	
			Anschaffungs- Herstell.Kosten	Mittel Geldfluss oper. Gebarung		Haushalts- rücklagen	Subventionen/ son. Kap.trans.	Darlehen	Finanzierungs- leasing	Veräuß. langfr. Vermögen/Son.	Finanzierungs- ergebnis		
5200095	Zusammengef. BMT (858000_BMT_ZUSAMMEN)												
2020	858000	794200	0,00	0,00	0,00	0,00	0,00	0,00	0,00	0,00	0,00	0,00	0,00
2020	858000	829920	0,00	24.786,02	0,00	0,00	0,00	0,00	0,00	0,00	0,00	-24.786,02	0,00
Summe	5200095 2020		0,00	24.786,02	0,00	0,00	0,00	0,00	0,00	0,00	0,00	-24.786,02	0,00
2021	858000	795000	0,00	0,00	0,00	-24.786,02	0,00	0,00	0,00	0,00	0,00	24.786,02	0,00
Summe	5200095 2021		0,00	0,00	0,00	-24.786,02	0,00	0,00	0,00	0,00	0,00	24.786,02	0,00
Saldo	5200095 SA		0,00	24.786,02	0,00	-24.786,02	0,00	0,00	0,00	0,00	0,00	0,00	

Mittelfristige Finanzplanung 2023
Teilbericht mehrjährige investive Einzelvorhaben

Code	Vorhabensbez.	Investition			Finanzierung				Ergebnis			
		Anschaftungs- Herstell.Kosten	Mittel Geldfluss oper. Gebarung	Gemeinde- Bedarfszuw.	Haushalts- rücklagen	Subventionen/ son. Kap.trans.	Darlehen	Finanzierungs- leasing	Veräuß. langfr. Vermögen/Son.	Finanzierungs- ergebnis	offene Verbindl. /Forderungen	
1200090 Freibad Sanierung 2020-2022 (859310_FREIBADSAN_2020)												
2020	859310	050000	0,00	0,00	0,00	0,00	0,00	0,00	0,00	0,00	0,00	0,00
2020	859310	060000	1.494,83	0,00	0,00	0,00	0,00	0,00	0,00	0,00	1.494,83	0,00
2020	859310	061000	25.826,33	0,00	0,00	0,00	0,00	0,00	0,00	0,00	25.826,33	0,00
2020	859310	062000	31.900,36	0,00	0,00	0,00	0,00	0,00	0,00	0,00	31.900,36	0,00
2020	859310	720099	0,00	0,00	0,00	0,00	0,00	0,00	0,00	0,00	0,00	0,00
2020	859310	720299	0,00	0,00	0,00	0,00	0,00	0,00	0,00	0,00	0,00	0,00
2020	859310	729900	0,00	-2.598,90	0,00	0,00	0,00	0,00	0,00	0,00	2.598,90	0,00
2020	859310	300000	0,00	0,00	0,00	0,00	92.110,00	0,00	0,00	0,00	-92.110,00	0,00
2020	859310	829900	0,00	58.360,42	0,00	0,00	0,00	0,00	0,00	0,00	-58.360,42	0,00
Summe	1200090 2020		59.221,52	55.761,52	0,00	0,00	92.110,00	0,00	0,00	0,00	-88.650,00	0,00
2021	859310	060000	1.404,31	0,00	0,00	0,00	0,00	0,00	0,00	0,00	1.404,31	0,00
2021	859310	061000	139.958,92	0,00	0,00	0,00	0,00	0,00	0,00	0,00	139.958,92	0,00
2021	859310	062000	42.213,25	0,00	0,00	0,00	0,00	0,00	0,00	0,00	42.213,25	0,00
2021	859310	720099	0,00	0,00	0,00	0,00	0,00	0,00	0,00	0,00	0,00	0,00
2021	859310	720299	0,00	0,00	0,00	0,00	0,00	0,00	0,00	0,00	0,00	0,00
2021	859310	829900	0,00	94.926,48	0,00	0,00	0,00	0,00	0,00	0,00	-94.926,48	0,00
Summe	1200090 2021		183.576,48	94.926,48	0,00	0,00	0,00	0,00	0,00	0,00	88.650,00	0,00
2022	859310	062000	150.000,00	0,00	0,00	0,00	0,00	0,00	0,00	0,00	150.000,00	0,00
Summe	1200090 2022		150.000,00	0,00	0,00	0,00	0,00	0,00	0,00	0,00	150.000,00	0,00
Saldo	1200090 SA		392.798,00	150.688,00	0,00	0,00	92.110,00	0,00	0,00	0,00	150.000,00	
Saldo	SA+SA+...		4.048.962,81	1.057.859,59	0,00	-326.005,60	2.093.738,80	1.410.600,00	0,00	470,00	-180.600,00	
mehrfährige investive Einzelvorhaben gesamt												

Mittelfristige Finanzplanung 2023
Jahressummen investive Einzelvorhaben

Jahr	Investition			Mittel	Finanzierung				Veräuß. langfr. Vermögen/Son.	Ergebnis	
	Anschaffungs- Herstell.Kosten	davon sonst.Kosten	Geldfluss oper. Gebarung		Gemeinde- Bedarfszuw.	Haushalts- rücklagen	Subventionen/ son. Kap.trans.	Darlehen		Finanzierungs- leasing	Finanzierungs- ergebnis
2019	0,00	0,00	0,00	0,00	0,00	0,00	0,00	0,00	0,00	7.099,98	0,00
2020	599.215,25	60.000,00	545.907,92	0,00	-57.317,99	179.110,00	0,00	0,00	0,00	-68.484,68	149.852,51
2021	1.322.747,56	102.082,18	264.751,67	0,00	-85.487,61	321.028,80	760.600,00	0,00	470,00	61.384,70	718.108,54
2022	1.193.000,00	0,00	20.600,00	0,00	-600,00	156.900,00	650.000,00	0,00	0,00	366.100,00	0,00
2023	371.000,00	0,00	80.500,00	0,00	-60.500,00	76.200,00	0,00	0,00	0,00	274.800,00	0,00
2024	627.000,00	0,00	104.900,00	0,00	-84.900,00	1.148.000,00	0,00	0,00	15.000,00	-556.000,00	0,00
2025	177.000,00	0,00	20.600,00	0,00	-16.600,00	307.600,00	0,00	0,00	0,00	-134.600,00	0,00
2026	0,00	0,00	20.600,00	0,00	-20.600,00	0,00	0,00	0,00	0,00	0,00	0,00
Saldo	4.289.962,81	162.082,18	1.057.859,59	0,00	-326.005,60	2.188.838,80	1.410.600,00	0,00	15.470,00	-49.700,00	

Mittelfristige Finanzplanung 2023
Anlage 5b - Voranschlagsquerschnitt (Gemeinden) 2023

VQS LNR	Zuordnung der MVAG	UK / Bezeichnung Anmerkungen	Gesamt- Haushalt	Haushalt ohne Quasi-KG	Quasi-KG (*)
Mittelaufbringung (Erträge bzw. Einzahlungen und erhaltene Kapitaltransfers)					
10	2114, 2115	Erträge aus Leistungen, Miet- und Pächtertrag	76.000,00	57.500,00	18.500,00
11	2116	Erträge aus Veräußerungen, sonstige Erträge ohne Gruppe (Konto) 806, 807	176.300,00	32.100,00	144.200,00
12	2117	Nicht finanzierungswirksame operative Erträge ohne Gruppe (Konto) 817, 819, 891	0,00	0,00	0,00
13	212X	Transfers, Kapitaltransfers aus Gemeinde-Bedarfszuweisungsmitteln ohne Gruppe (Konto) 813	298.800,00	235.300,00	63.500,00
14	213X	Finanzerträge ohne Gruppe (Konto) 818, 821, 825, 826	25.600,00	100,00	25.500,00
15	3111	Eigene Abgaben	805.700,00	725.300,00	80.400,00
16	2112, 2113	Ertragsanteile, Gebühren für die Benützung von Gemeindevorrichtungen und -anlagen	3.214.900,00	2.307.400,00	907.500,00
17	333X	Erhaltene Kapitaltransfers (UK 30)	82.000,00	76.200,00	5.800,00
19	Summe 1 (Mittelaufbringung)		4.679.300,00	3.433.900,00	1.245.400,00
Mittelverwendung (Aufwendungen)					
20	2221, 2222	Gebrauchs- und Verbrauchsgüter, Handelswaren, Verwaltungs- und Betriebsaufwand, Transporte	537.700,00	266.600,00	271.100,00
21	2223-2225	Miet- und Pacht aufwand, Leasing, PPP, Instandhaltung, sonstige Gebühren	725.600,00	542.000,00	183.600,00
22	2226	Verluste aus dem Abgang von Anlagevermögen, Rückstellungen für ausstehende Rechnungen nur Gruppe (Konto) 683, 688	0,00	0,00	0,00
23	2231-2233, 2236	Transfers, Kapitaltransfers, Investitions- und Tilgungszuschüsse	1.755.800,00	1.688.800,00	67.000,00
24	2234, 2235, 2237	Sonstige Transfers (an private Haushalte, Ausland...), Pensionen, Rückstellungen Betriebspensionen ohne Gruppe (Konto) 696, 761	294.500,00	294.500,00	0,00
25	2211, 2212, 2213	Geldbezüge, Sachbezüge, Dienstgeberbeiträge, Jubiläumzahlungen, Steuern	676.600,00	557.000,00	119.600,00
26	224X	Zinsaufwand, Dividenden ohne Gruppe (Konto) 652, 654, 655, 658, 682, 694, 697, 699	94.400,00	6.600,00	87.800,00
29	Summe 2 (Mittelverwendung)		4.084.600,00	3.355.500,00	729.100,00

Mittelfristige Finanzplanung 2023
Anlage 5b - Voranschlagsquerschnitt (Gemeinden) 2023

VQS LNR	Zuordnung der MVAG	UK / Bezeichnung Anmerkungen	Gesamt- Haushalt	Haushalt ohne Quasi-KG	Quasi-KG (*)
Vermögensbildung (Sachanlagevermögen), inkl. Vorräte					
30	341X	Immaterielle Vermögenswerte und Sachanlagen (Zugang) ohne Gruppe (Konto) 080-083	374.700,00	321.700,00	53.000,00
31	331X	Immaterielle Vermögenswerte und Sachanlagen (Abgang) ohne Gruppe (Konto) 080-083, 800-806	0,00	0,00	0,00
32	3221	Vorräte (Saldo) ohne Unterklasse 40-48	0,00	0,00	0,00
39	Summe 3 (Vermögensbildung)		374.700,00	321.700,00	53.000,00
49	Saldo = Summe 1 - Summe 2 - Summe 3		220.000,00	-243.300,00	463.300,00
50	Überrechnung Quasi-KG außerhalb des Sektors Staat gemäß ESVG		n.a.	n.a.	0,00
59	Finanzierungssaldo (Voranschlag)		n.a.	-243.300,00	n.a.
60	Erläuterungen der Gebietskörperschaft				

Legende:

(*) Abschnitte 85 und 86

Mittelfristige Finanzplanung 2023
Anlage 5b - Voranschlagsquerschnitt (Gemeinden) 2024

VQS LNR	Zuordnung der MVAG	UK / Bezeichnung Anmerkungen	Gesamt- Haushalt	Haushalt ohne Quasi-KG	Quasi-KG (*)
Mittelaufbringung (Erträge bzw. Einzahlungen und erhaltene Kapitaltransfers)					
10	2114, 2115	Erträge aus Leistungen, Miet- und Pächtertrag	73.000,00	54.500,00	18.500,00
11	2116	Erträge aus Veräußerungen, sonstige Erträge ohne Gruppe (Konto) 806, 807	215.700,00	47.100,00	168.600,00
12	2117	Nicht finanzierungswirksame operative Erträge ohne Gruppe (Konto) 817, 819, 891	0,00	0,00	0,00
13	212X	Transfers, Kapitaltransfers aus Gemeinde-Bedarfszuweisungsmitteln ohne Gruppe (Konto) 813	284.500,00	235.300,00	49.200,00
14	213X	Finanzerträge ohne Gruppe (Konto) 818, 821, 825, 826	25.600,00	100,00	25.500,00
15	3111	Eigene Abgaben	805.700,00	725.300,00	80.400,00
16	2112, 2113	Ertragsanteile, Gebühren für die Benützung von Gemeindevorrichtungen und -anlagen	3.214.900,00	2.307.400,00	907.500,00
17	333X	Erhaltene Kapitaltransfers (UK 30)	1.153.800,00	1.148.000,00	5.800,00
19	Summe 1 (Mittelaufbringung)		5.773.200,00	4.517.700,00	1.255.500,00
Mittelverwendung (Aufwendungen)					
20	2221, 2222	Gebrauchs- und Verbrauchsgüter, Handelswaren, Verwaltungs- und Betriebsaufwand, Transporte	539.100,00	268.000,00	271.100,00
21	2223-2225	Miet- und Pacht aufwand, Leasing, PPP, Instandhaltung, sonstige Gebühren	727.500,00	543.900,00	183.600,00
22	2226	Verluste aus dem Abgang von Anlagevermögen, Rückstellungen für ausstehende Rechnungen nur Gruppe (Konto) 683, 688	0,00	0,00	0,00
23	2231-2233, 2236	Transfers, Kapitaltransfers, Investitions- und Tilgungszuschüsse	1.758.100,00	1.691.100,00	67.000,00
24	2234, 2235, 2237	Sonstige Transfers (an private Haushalte, Ausland...), Pensionen, Rückstellungen Betriebspensionen ohne Gruppe (Konto) 696, 761	294.500,00	294.500,00	0,00
25	2211, 2212, 2213	Geldbezüge, Sachbezüge, Dienstgeberbeiträge, Jubiläumzahlungen, Steuern	678.800,00	547.000,00	131.800,00
26	224X	Zinsaufwand, Dividenden ohne Gruppe (Konto) 652, 654, 655, 658, 682, 694, 697, 699	89.300,00	6.500,00	82.800,00
29	Summe 2 (Mittelverwendung)		4.087.300,00	3.351.000,00	736.300,00

Mittelfristige Finanzplanung 2023
Anlage 5b - Voranschlagsquerschnitt (Gemeinden) 2024

VQS LNR	Zuordnung der MVAG	UK / Bezeichnung Anmerkungen	Gesamt- Haushalt	Haushalt ohne Quasi-KG	Quasi-KG (*)
Vermögensbildung (Sachanlagevermögen), inkl. Vorräte					
30	341X	Immaterielle Vermögenswerte und Sachanlagen (Zugang) ohne Gruppe (Konto) 080-083	630.700,00	630.700,00	0,00
31	331X	Immaterielle Vermögenswerte und Sachanlagen (Abgang) ohne Gruppe (Konto) 080-083, 800-806	0,00	0,00	0,00
32	3221	Vorräte (Saldo) ohne Unterklasse 40-48	0,00	0,00	0,00
39	Summe 3 (Vermögensbildung)		630.700,00	630.700,00	0,00
49	Saldo = Summe 1 - Summe 2 - Summe 3		1.055.200,00	536.000,00	519.200,00
50	Überrechnung Quasi-KG außerhalb des Sektors Staat gemäß ESVG		n.a.	n.a.	0,00
59	Finanzierungssaldo (Voranschlag)		n.a.	536.000,00	n.a.
60	Erläuterungen der Gebietskörperschaft				

Legende:

(*) Abschnitte 85 und 86

Mittelfristige Finanzplanung 2023
Anlage 5b - Voranschlagsquerschnitt (Gemeinden) 2025

VQS LNR	Zuordnung der MVAG	UK / Bezeichnung Anmerkungen	Gesamt- Haushalt	Haushalt ohne Quasi-KG	Quasi-KG (*)
Mittelaufbringung (Erträge bzw. Einzahlungen und erhaltene Kapitaltransfers)					
10	2114, 2115	Erträge aus Leistungen, Miet- und Pächtertrag	74.600,00	56.100,00	18.500,00
11	2116	Erträge aus Veräußerungen, sonstige Erträge ohne Gruppe (Konto) 806, 807	116.400,00	32.100,00	84.300,00
12	2117	Nicht finanzierungswirksame operative Erträge ohne Gruppe (Konto) 817, 819, 891	0,00	0,00	0,00
13	212X	Transfers, Kapitaltransfers aus Gemeinde-Bedarfszuweisungsmitteln ohne Gruppe (Konto) 813	269.900,00	235.300,00	34.600,00
14	213X	Finanzerträge ohne Gruppe (Konto) 818, 821, 825, 826	25.600,00	100,00	25.500,00
15	3111	Eigene Abgaben	805.700,00	725.300,00	80.400,00
16	2112, 2113	Ertragsanteile, Gebühren für die Benützung von Gemeindevorrichtungen und -anlagen	3.214.900,00	2.307.400,00	907.500,00
17	333X	Erhaltene Kapitaltransfers (UK 30)	313.400,00	307.600,00	5.800,00
19	Summe 1 (Mittelaufbringung)		4.820.500,00	3.663.900,00	1.156.600,00
Mittelverwendung (Aufwendungen)					
20	2221, 2222	Gebrauchs- und Verbrauchsgüter, Handelswaren, Verwaltungs- und Betriebsaufwand, Transporte	540.400,00	269.200,00	271.200,00
21	2223-2225	Miet- und Pacht aufwand, Leasing, PPP, Instandhaltung, sonstige Gebühren	727.900,00	546.800,00	181.100,00
22	2226	Verluste aus dem Abgang von Anlagevermögen, Rückstellungen für ausstehende Rechnungen nur Gruppe (Konto) 683, 688	0,00	0,00	0,00
23	2231-2233, 2236	Transfers, Kapitaltransfers, Investitions- und Tilgungszuschüsse	1.760.300,00	1.693.300,00	67.000,00
24	2234, 2235, 2237	Sonstige Transfers (an private Haushalte, Ausland...), Pensionen, Rückstellungen Betriebspensionen ohne Gruppe (Konto) 696, 761	294.500,00	294.500,00	0,00
25	2211, 2212, 2213	Geldbezüge, Sachbezüge, Dienstgeberbeiträge, Jubiläumzahlungen, Steuern	715.400,00	585.600,00	129.800,00
26	224X	Zinsaufwand, Dividenden ohne Gruppe (Konto) 652, 654, 655, 658, 682, 694, 697, 699	83.600,00	6.200,00	77.400,00
29	Summe 2 (Mittelverwendung)		4.122.100,00	3.395.600,00	726.500,00

Mittelfristige Finanzplanung 2023
Anlage 5b - Voranschlagsquerschnitt (Gemeinden) 2025

VQS LNR	Zuordnung der MVAG	UK / Bezeichnung Anmerkungen	Gesamt- Haushalt	Haushalt ohne Quasi-KG	Quasi-KG (*)
Vermögensbildung (Sachanlagevermögen), inkl. Vorräte					
30	341X	Immaterielle Vermögenswerte und Sachanlagen (Zugang) ohne Gruppe (Konto) 080-083	180.700,00	180.700,00	0,00
31	331X	Immaterielle Vermögenswerte und Sachanlagen (Abgang) ohne Gruppe (Konto) 080-083, 800-806	0,00	0,00	0,00
32	3221	Vorräte (Saldo) ohne Unterklasse 40-48	0,00	0,00	0,00
39	Summe 3 (Vermögensbildung)		180.700,00	180.700,00	0,00
49	Saldo = Summe 1 - Summe 2 - Summe 3		517.700,00	87.600,00	430.100,00
50	Überrechnung Quasi-KG außerhalb des Sektors Staat gemäß ESVG		n.a.	n.a.	0,00
59	Finanzierungssaldo (Voranschlag)		n.a.	87.600,00	n.a.
60	Erläuterungen der Gebietskörperschaft				

Legende:

(*) Abschnitte 85 und 86

Mittelfristige Finanzplanung 2023
Anlage 5b - Voranschlagsquerschnitt (Gemeinden) 2026

VQS LNR	Zuordnung der MVAG	UK / Bezeichnung Anmerkungen	Gesamt- Haushalt	Haushalt ohne Quasi-KG	Quasi-KG (*)
Mittelaufbringung (Erträge bzw. Einzahlungen und erhaltene Kapitaltransfers)					
10	2114, 2115	Erträge aus Leistungen, Miet- und Pächtertrag	76.700,00	57.500,00	19.200,00
11	2116	Erträge aus Veräußerungen, sonstige Erträge ohne Gruppe (Konto) 806, 807	116.400,00	32.100,00	84.300,00
12	2117	Nicht finanzierungswirksame operative Erträge ohne Gruppe (Konto) 817, 819, 891	0,00	0,00	0,00
13	212X	Transfers, Kapitaltransfers aus Gemeinde-Bedarfszuweisungsmitteln ohne Gruppe (Konto) 813	235.300,00	235.300,00	0,00
14	213X	Finanzerträge ohne Gruppe (Konto) 818, 821, 825, 826	25.600,00	100,00	25.500,00
15	3111	Eigene Abgaben	805.700,00	725.300,00	80.400,00
16	2112, 2113	Ertragsanteile, Gebühren für die Benützung von Gemeindevorrichtungen und -anlagen	3.214.900,00	2.307.400,00	907.500,00
17	333X	Erhaltene Kapitaltransfers (UK 30)	5.800,00	0,00	5.800,00
19	Summe 1 (Mittelaufbringung)		4.480.400,00	3.357.700,00	1.122.700,00
Mittelverwendung (Aufwendungen)					
20	2221, 2222	Gebrauchs- und Verbrauchsgüter, Handelswaren, Verwaltungs- und Betriebsaufwand, Transporte	542.200,00	270.900,00	271.300,00
21	2223-2225	Miet- und Pacht aufwand, Leasing, PPP, Instandhaltung, sonstige Gebühren	734.100,00	549.500,00	184.600,00
22	2226	Verluste aus dem Abgang von Anlagevermögen, Rückstellungen für ausstehende Rechnungen nur Gruppe (Konto) 683, 688	0,00	0,00	0,00
23	2231-2233, 2236	Transfers, Kapitaltransfers, Investitions- und Tilgungszuschüsse	1.762.500,00	1.695.500,00	67.000,00
24	2234, 2235, 2237	Sonstige Transfers (an private Haushalte, Ausland...), Pensionen, Rückstellungen Betriebspensionen ohne Gruppe (Konto) 696, 761	294.500,00	294.500,00	0,00
25	2211, 2212, 2213	Geldbezüge, Sachbezüge, Dienstgeberbeiträge, Jubiläumzahlungen, Steuern	725.700,00	598.100,00	127.600,00
26	224X	Zinsaufwand, Dividenden ohne Gruppe (Konto) 652, 654, 655, 658, 682, 694, 697, 699	78.300,00	6.000,00	72.300,00
29	Summe 2 (Mittelverwendung)		4.137.300,00	3.414.500,00	722.800,00

Mittelfristige Finanzplanung 2023
Anlage 5b - Voranschlagsquerschnitt (Gemeinden) 2026

VQS LNR	Zuordnung der MVAG	UK / Bezeichnung Anmerkungen	Gesamt- Haushalt	Haushalt ohne Quasi-KG	Quasi-KG (*)
Vermögensbildung (Sachanlagevermögen), inkl. Vorräte					
30	341X	Immaterielle Vermögenswerte und Sachanlagen (Zugang) ohne Gruppe (Konto) 080-083	3.700,00	3.700,00	0,00
31	331X	Immaterielle Vermögenswerte und Sachanlagen (Abgang) ohne Gruppe (Konto) 080-083, 800-806	0,00	0,00	0,00
32	3221	Vorräte (Saldo) ohne Unterklasse 40-48	0,00	0,00	0,00
39	Summe 3 (Vermögensbildung)		3.700,00	3.700,00	0,00
49	Saldo = Summe 1 - Summe 2 - Summe 3		339.400,00	-60.500,00	399.900,00
50	Überrechnung Quasi-KG außerhalb des Sektors Staat gemäß ESVG		n.a.	n.a.	0,00
59	Finanzierungssaldo (Voranschlag)		n.a.	-60.500,00	n.a.
60	Erläuterungen der Gebietskörperschaft				

Legende:

(*) Abschnitte 85 und 86

Mittelfristige Finanzplanung 2023
Anlage 5b - Voranschlagsquerschnitt (Gemeinden) 2027

VQS LNR	Zuordnung der MVAG	UK / Bezeichnung Anmerkungen	Gesamt- Haushalt	Haushalt ohne Quasi-KG	Quasi-KG (*)
Mittelaufbringung (Erträge bzw. Einzahlungen und erhaltene Kapitaltransfers)					
10	2114, 2115	Erträge aus Leistungen, Miet- und Pächtertrag	76.000,00	57.500,00	18.500,00
11	2116	Erträge aus Veräußerungen, sonstige Erträge ohne Gruppe (Konto) 806, 807	95.800,00	32.100,00	63.700,00
12	2117	Nicht finanzierungswirksame operative Erträge ohne Gruppe (Konto) 817, 819, 891	0,00	0,00	0,00
13	212X	Transfers, Kapitaltransfers aus Gemeinde-Bedarfszuweisungsmitteln ohne Gruppe (Konto) 813	235.300,00	235.300,00	0,00
14	213X	Finanzerträge ohne Gruppe (Konto) 818, 821, 825, 826	25.600,00	100,00	25.500,00
15	3111	Eigene Abgaben	805.700,00	725.300,00	80.400,00
16	2112, 2113	Ertragsanteile, Gebühren für die Benützung von Gemeindevorrichtungen und -anlagen	3.214.900,00	2.307.400,00	907.500,00
17	333X	Erhaltene Kapitaltransfers (UK 30)	5.800,00	0,00	5.800,00
19	Summe 1 (Mittelaufbringung)		4.459.100,00	3.357.700,00	1.101.400,00
Mittelverwendung (Aufwendungen)					
20	2221, 2222	Gebrauchs- und Verbrauchsgüter, Handelswaren, Verwaltungs- und Betriebsaufwand, Transporte	543.300,00	271.900,00	271.400,00
21	2223-2225	Miet- und Pacht aufwand, Leasing, PPP, Instandhaltung, sonstige Gebühren	617.300,00	433.700,00	183.600,00
22	2226	Verluste aus dem Abgang von Anlagevermögen, Rückstellungen für ausstehende Rechnungen nur Gruppe (Konto) 683, 688	0,00	0,00	0,00
23	2231-2233, 2236	Transfers, Kapitaltransfers, Investitions- und Tilgungszuschüsse	1.758.300,00	1.691.300,00	67.000,00
24	2234, 2235, 2237	Sonstige Transfers (an private Haushalte, Ausland...), Pensionen, Rückstellungen Betriebspensionen ohne Gruppe (Konto) 696, 761	294.500,00	294.500,00	0,00
25	2211, 2212, 2213	Geldbezüge, Sachbezüge, Dienstgeberbeiträge, Jubiläumzahlungen, Steuern	14.500,00	14.500,00	0,00
26	224X	Zinsaufwand, Dividenden ohne Gruppe (Konto) 652, 654, 655, 658, 682, 694, 697, 699	75.900,00	5.700,00	70.200,00
29	Summe 2 (Mittelverwendung)		3.303.800,00	2.711.600,00	592.200,00

Mittelfristige Finanzplanung 2023
Anlage 5b - Voranschlagsquerschnitt (Gemeinden) 2027

VQS LNR	Zuordnung der MVAG	UK / Bezeichnung Anmerkungen	Gesamt- Haushalt	Haushalt ohne Quasi-KG	Quasi-KG (*)
Vermögensbildung (Sachanlagevermögen), inkl. Vorräte					
30	341X	Immaterielle Vermögenswerte und Sachanlagen (Zugang) ohne Gruppe (Konto) 080-083	3.700,00	3.700,00	0,00
31	331X	Immaterielle Vermögenswerte und Sachanlagen (Abgang) ohne Gruppe (Konto) 080-083, 800-806	0,00	0,00	0,00
32	3221	Vorräte (Saldo) ohne Unterklasse 40-48	0,00	0,00	0,00
39	Summe 3 (Vermögensbildung)		3.700,00	3.700,00	0,00
49	Saldo = Summe 1 - Summe 2 - Summe 3		1.151.600,00	642.400,00	509.200,00
50	Überrechnung Quasi-KG außerhalb des Sektors Staat gemäß ESVG		n.a.	n.a.	0,00
59	Finanzierungssaldo (Voranschlag)		n.a.	642.400,00	n.a.
60	Erläuterungen der Gebietskörperschaft				

Legende:

(*) Abschnitte 85 und 86

Inhaltsverzeichnis

Ergebnisvoranschlag MEFP Gesamthaushalt - bereinigt um interne Vergütungen	1
Finanzierungsvoranschlag MEFP Gesamthaushalt - bereinigt um Vergütungen enthalten	2
Ergebnisvoranschlag MEFP Gesamthaushalt - interne Vergütungen enthalten	4
Finanzierungsvoranschlag MEFP Gesamthaushalt - interne Vergütungen enthalten	5
Bereichsbudget - interne Vergütungen enthalten	7
Nachweis der Investitionstätigkeit und deren Finanzierung 2023	49
Nachweis der Investitionstätigkeit und deren Finanzierung 2024	51
Nachweis der Investitionstätigkeit und deren Finanzierung 2025	52
Nachweis der Investitionstätigkeit und deren Finanzierung 2026	53
Nachweis der Investitionstätigkeit und deren Finanzierung 2027	54
Teilbericht mehrjährige investive Einzelvorhaben	55
Voranschlagsquerschnitt 2023	66
Voranschlagsquerschnitt 2024	68
Voranschlagsquerschnitt 2025	70
Voranschlagsquerschnitt 2026	72
Voranschlagsquerschnitt 2027	74